

KATALOG 2023



PRODUKTY BUDOWLANE DO POMIESZCZEŃ GOSPODARCZYCH I PIWNICZNYCH

I DLA PROFESJONALISTÓW, KTÓRZY CHCĄ OSIĄGNĄĆ WIĘCEJ W KRÓTSZYM CZASIE



Witamy w MEA Water Management, u producenta i sprzedawcy systemów odwodnienia liniowego i rozwiązań do oczyszczania i rozsączania wód powierzchniowych. Jako część MEA Group, od ponad 125 lat, pracujemy ramię w ramię z projektantami i profesjonalistami budowlanymi.

Top w dziedzinie odwodnienia liniowego.

Jesteśmy numerem dwa na świecie, a w Chinach numerem 1, na rynku korytek polimerbetonowych. Dodatkowo nasze portfolio zawiera między innymi ultra lekkie korytka kompozytowe (GRP) i estetyczne korytka ze stali nierdzewnej. MEA Water Management jest dostawcą dla znanych projektów, między innymi toru wyścigowego Formuły 1 w Bahrajnie, Wystawy Światowej w Szanghaju i licznych międzynarodowych portów lotniczych.

LOKALIZACJE GRUPY MEA NA CAŁYM ŚWIECIE

- 
- > Niemcy: Aichach (siedziba główna)
 - > Francja: Saint-Dié-des-Vosges
 - > Czechy: Pilsen, Prag, Karlsbad, Brunn, Turnov, Budweis
 - > Polska: Warszawa
 - > Rumunia: Dej
 - > Wielka Brytania: Deeside
 - > Austria: Herzogenburg
 - > Słowacja: Drietoma
 - > Chiny: Kunshan, prowincja Jiangsu

To wydanie katalogu obowiązuje od 1 maja 2023 aż do wydania kolejnej wersji i zastępuje wszystkie wcześniejsze publikacje. Aktualna wersja jest gotowa do pobrania ze strony www.mea-group.com.

FOKUS NA PRODUKTY



MEAMULTINORM I MEAMULTINORM 3W1

Doświadczenie czterech dekad rozwoju kompozytu GRP pozwoliło połączyć firmie MEA wszystkie 3 wartościowe zalety z milionów zabudowanych doświetlaczy: uniwersalność, wzmocnienie i wodoszczelność w jednym innowacyjnym MEAMULTINORM 3 w 1. Doświetlacze są dostępne w głębokościach 40 i 60 cm. Z dostępnymi akcesoriami, jak również przyłączem odpływowym, MEAMULTINORM 3 w 1 zapewnia kompletność i więcej elastyczności na placu budowy.

Więcej informacji na stronie 103.



MEAVECTOR I MEAVECTOR AQUA

Nasze betonowe doświetlacze MEAVECTOR mają uniwersalne zastosowanie i pasują do każdej sytuacji budowlanej i wszystkich warunków gruntowych. Doświetlacze MEAVECTOR są ekstremalnie stabilne i dostępne również w wariancie wodoszczelnym: MEAVECTOR AQUA.

Więcej informacji na stronie 129.



MEAFIX PRO

Nowe izolacyjne płyty montażowe MEAFIX PRO jeszcze szybszy i tańszy montaż doświetlaczy z kompozytów (GFK) oraz z betonu. Ochrona cieplna pozostaje w dalszym ciągu optymalna.

Więcej informacji na stronie 61.



MEALÜFT AIR

Do lepszej wentylacji i dla mniejszej wilgotności w piwnicach. Powinno się tych czynności wykonywać tyle ile jest dokładnie potrzebne, dzięki czemu oszczędza się energię, redukuje wilgotność oraz możliwość powstawania pleśni i grzybów.

Więcej informacji na stronie 261.

SYSTEM MEA CONNECT



MAPA POLSKI



NIE ZOSTAWIAMY PAŃSTWA SAMYCH -
NASZA OBSŁUGA KLIENTA JEST DLA PAŃSTWA TUTAJ

Region	Regionalny Kierownik Sprzedaży	Dział Obsługi Klienta
PÓŁNOC	Piotr Sobieralski K +48 608 651 720 T +48 22 717 71 11 E piotr.sobieralski@mea-group.com	DOK T +48 22 717 71 11
WSCHÓD	Daniel Dziewulski K +48 608 651 120 T +48 22 717 71 11 E daniel.dziewulski@mea-group.com	DOK T +48 22 717 71 11
POŁUDNIE	Tomasz Bacharz K +48 608 651 520 T +48 22 717 71 10 E tomasz.bacharz@mea-group.com	DOK T +48 22 717 71 10
ZACHÓD	Piotr Zielski K +48 608 651 220 T +48 22 717 71 11 E piotr.zielski@mea-group.com	DOK T +48 22 717 71 11
GODZINY PRACY	Pn - Pt: 8:00 - 16:00	





OKNA

PRODUKT	STRONA
MEALUXIT Ramy ościeżnicowe	15
MEATHERMO AQUA	35
MEATHERMO AQUA PLUS	41
MEALON	48
MEALIT	59



MONTAŻOWA PŁYTA
IZOLACYJNA
MEAFIX i MEAFIX PRO

PRODUKT	STRONA
MEAFIX PRO i MEAFIX Montażowa płyta izolacyjna dla doświetlaczy kompozytowych	65
MEAFIX Montażowa płyta izolacyjna dla doświetlaczy betonowych	79



DOŚWIETLACZE
KOMPOZYTOWE
GRP

PRODUKT	STRONA
MEAMAX	97
MEAMULTINORM 3 w 1	105
MEAMULTINORM	113
MEACAPE, MEACOVER i MEATOP	119
Szacht wentylacyjny	123



DOŚWIETLACZE
BETONOWE

PRODUKT	STRONA
MEAVECTOR	133
MEAVECTOR AQUA	181
MEAVECTOR AQUA PLUS	199



MEALÜFT AIR
MEADOC

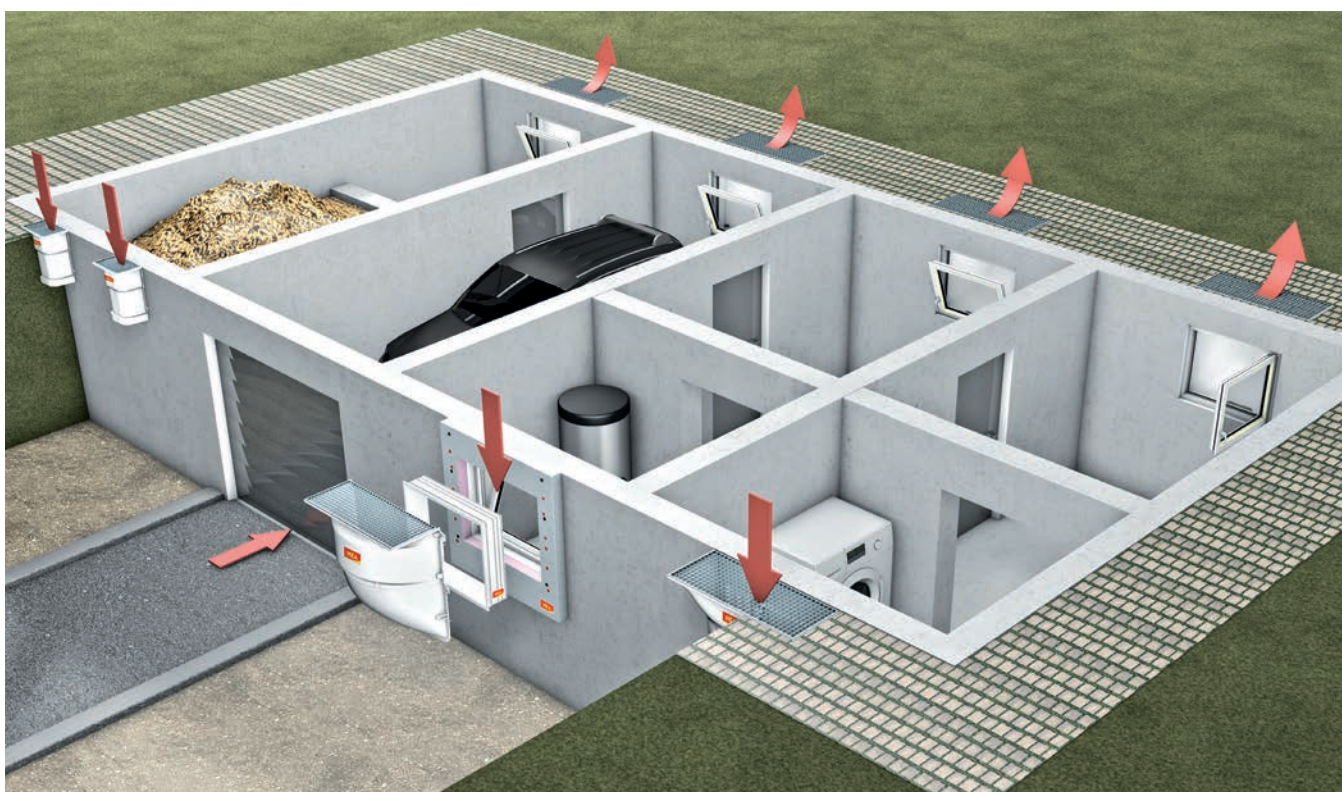
PRODUKT	STRONA
MEALÜFT AIR	261
MEADOC	267



ROZWIĄZANIA BUDOWLANE DLA OBSZARU PRYWATNEGO I PUBLICZNEGO

Specjalną dziedziną MEA Building Systems, należącej do MEA GROUP, są doświetlacze i okna ościeżnicowe do piwnic.

Do tego szerokiego portfolio zaliczają się drzwi piwniczne, przejścia rurowe, jak również produkty przeciwpowodziowe i korytka odwadniające.





OKNA

Czy to nowa budowa, czy renowacja, pomieszczenie gospodarcze czy piwnica hobbysty: oferta MEA na okna i drzwi dopasuje się do każdego zapotrzebowania w pomieszczeniu piwnicznym. Mają Państwo wybór pomiędzy fabrycznie zmontowanymi oknami ramowymi i systemami drzwi, jak również oknami i drzwiami ościeżnicowymi z tworzywa, prawie we wszystkich wielkościach i wykonaniach - od prostych do produktów premium. Możemy wyprodukować także okna specjalne takie jak rozwiązania AQUA i okna antywłamaniowe.

MEALUXIT system okien ościeżnicowych:

gotowe do montażu rozwiązanie do nowych budowli

MEALON okna tworzywowe:

uniwersalne okna do nowych budowli i renowacji

MEALIT okna stalowe:

rozwiązania do nieogrzewanych pomieszczeń gospodarczych lub garaży podziemnych



MEALUXIT system okien ościeżnicowych

Strona 15



MEATHERMO AQUA i MEATHERMO AQUA PLUS

Strona 35



MEALON

Strona 48



MEALIT

Strona 59

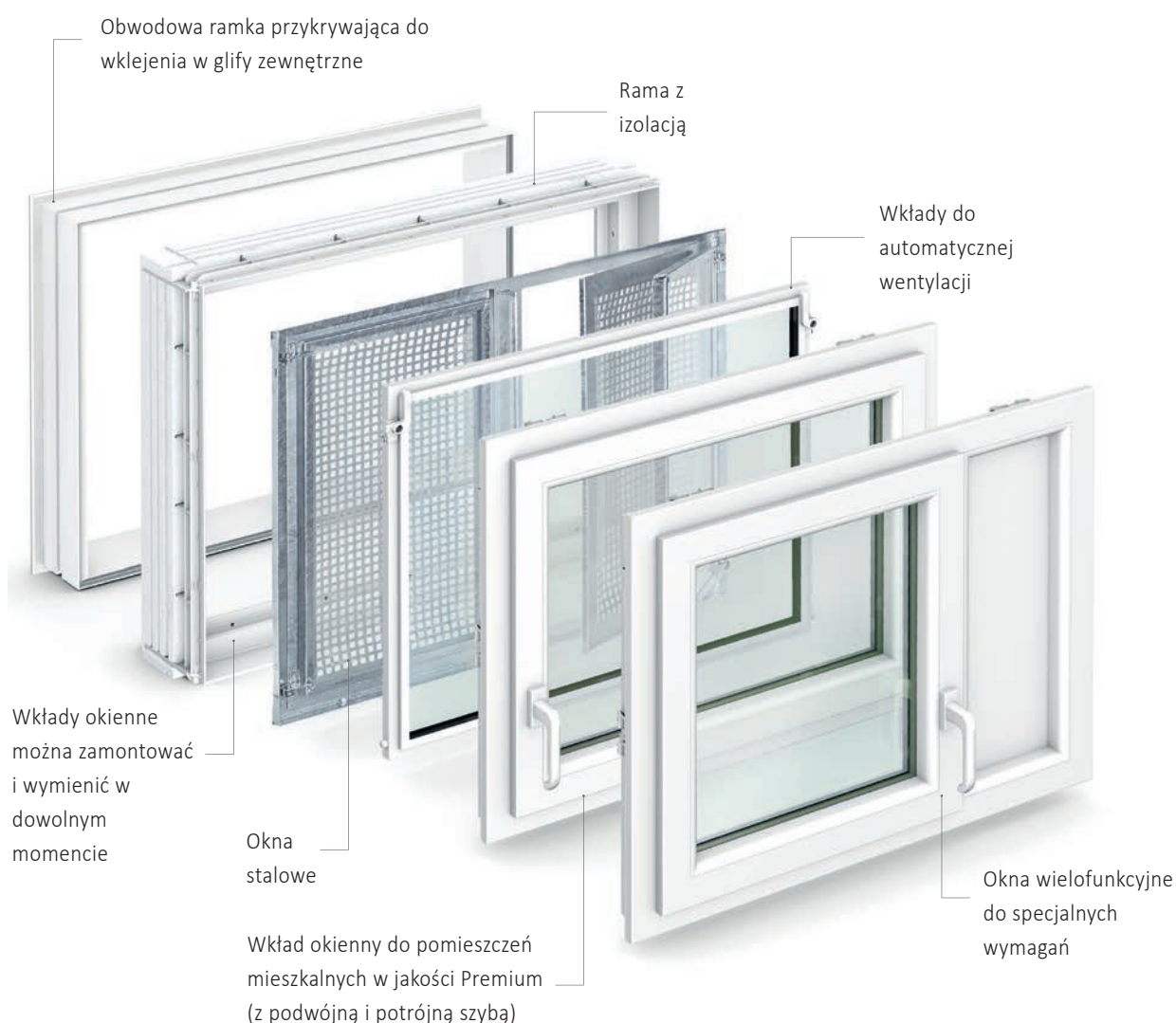


MEALUXIT

Ceny na zapytanie. Zapraszamy do kontaktu z naszym Działem Sprzedaży.

System okien ościeżnicowych MEALUXIT jest atrakcyjnym, gotowym do wbudowania rozwiązaniem: gotowa rama ościeżnicowa może być wsadzona bezpośrednio w szalunek -

co pozwala na oszczędność czasu, ponieważ rama pozostaje w ścianie i odpadają dodatkowe prace wykończeniowe przy obróbce ościeżnicy.



- > Innowacyjny uniwersalny system ram ościeżnicowych. Przeznaczony do wszystkich rodzajów ścian, grubości ścian i formatów okien.
- > Szeroki asortyment rozmaitych wkładów okiennych umożliwia proste dopasowanie do każdego zagospodarowania piwnicy.
- > Oszczędność czasu i pracy przy montażu wkładu okiennego ponieważ ościeżnica jest osadzona w murze w trakcie jego wznoszenia lub betonowania

MEALUXIT SYSTEM OKIEN OŚCIEŻNICOWYCH



Rama ościeżnicowa MEALUXIT



Wkład okienny Komfort



Wkład okienny Premium



Wkład okienny, antywłamaniowy RC2



Wkład okienny z wentylatorem MEALÜFT AIR

RAMA OŚCIEŻNICOWA

Z kompozytu poliestrowo szklanego (GRP), bez wkładu okiennego. Do ścian betonowanych na miejscu, prefabrykowanych i murowanych. W zestawie drewniana rama rozporowa i stalowe taśmy perforowane do montażu w szalunku.

Rama ościeżnicowa (podana głębokość odpowiada grubości ściany) 40)

Nazwa	szerokość nominalna [mm]	wysokość nominalna [mm]	grubość ściany [mm]	Indeks	kg/szt	paleta/szt	MG
	800	500	200	016638400	8,50	15	
	800	500	240	016638402	9,30	15	
	800	500	250	016638404	10,10	12	
	800	500	300	016638406	11,50	12	
	800	500	365	016638408	12,20	9	
	800	500	395	016638410	12,90	9	
	800	600	200	016638412	9,30	15	
	800	600	240	016638414	10,80	15	
	800	600	250	016638416	10,40	12	
	800	600	300	016638418	11,80	12	
	800	600	365	016638420	12,50	9	
	800	600	395	016638422	13,40	9	
	1000	500	200	016638424	9,50	15	
	1000	500	240	016638426	10,50	15	
	1000	500	250	016638428	11,00	12	
	1000	500	300	016638430	12,60	12	
	1000	500	350	016638431	10,50	9	
	1000	500	365	016638432	13,30	9	
	1000	500	395	016638434	14,20	9	
	1000	600	200	016638436	10,60	15	
	1000	600	240	016638438	12,90	15	
	1000	600	250	016638440	13,80	12	
	1000	600	300	016638442	14,40	12	
	1000	600	350	016638443	11,16	9	
	1000	600	365	016638444	15,10	9	
	1000	600	395	016638446	15,50	9	
	1000	800	200	016638448	12,70	10	
	1000	800	240	016638450	15,40	10	
	1000	800	250	016638452	15,80	8	
	1000	800	300	016638454	17,20	8	
	1000	800	350	016638455	12,50	6	
	1000	800	365	016638456	18,30	6	
	1000	800	395	016638458	20,20	6	
	1000	1000	200	016638460	15,30	7	
	1000	1000	240	016638462	17,20	7	
	1000	1000	250	016638464	17,70	6	
	1000	1000	300	016638466	19,20	6	
	1000	1000	365	016638468	20,30	4	
	1000	1000	395	016638470	20,90	4	
Rama ościeżnicowa MEALUXIT							LN

> **Wskazówka** Szczegółowe wyjaśnienie przypisów znajduje się na stronie 276 tego cennika.

WKŁAD OKIENNY KOMFORT

Do wstawienia w ramę ościeżnicową MEALUXIT, z jednouchwytywym okuciem rozwieralno uchylnym (Roto NX ze standardowym zabezpieczeniem), uszczelką TPE i listwami dystansowymi, kapami zabezpieczającymi. Nowoczesne wzornictwo z 5 komorowego profilu dla pomieszczeń reprezentacyjnych, kolor biały (zbliżony do RAL 9016), klasa izolacji akustycznej 2 (32 dB). Grubość profilu skrzydła 70 mm, grubość profili ramy 73 mm. Ze szkleniem termicznym $U_g=1,1$ W/m²K, $U_w=1,3$ W/m²K.

Prawe/Lewe 52)

Nazwa	szerokość nominalna [mm]	wysokość nominalna [mm]	Indeks prawe	Indeks lewe	kg/szt	paleta/szt	MG
Wkład okienny Komfort	800	500	016838544	016838556	8,90	22	LN
	800	600	016838546	016838558	10,50	22	
	1000	500	016838548	016838560	11,10	22	
	1000	600	016838550	016838562	13,10	22	
	1000	800	016838552	016838564	17,20	11	
	1000	1000	016838554	016838566	21,20	11	

WKŁAD OKIENNY PREMIUM

Do wstawienia w ramę ościeżnicową MEALUXIT, z jednouchwytywym okuciem rozwieralno uchylnym (Roto NX ze standardowym zabezpieczeniem), uszczelką TPE i listwami dystansowymi, kapami zabezpieczającymi. Nowoczesne wzornictwo z 7 komorowego profilu dla pomieszczeń reprezentacyjnych, kolor biały (zbliżony do RAL 9016), klasa izolacji akustycznej 3 (35 dB). Grubość profilu skrzydła 82 mm, grubość profili ramy 82 mm. Z potrójnym szkleniem $U_g=0,6$ W/m²K, $U_w=0,85$ W/m²K.

Prawe/Lewe 52)

Nazwa	szerokość nominalna [mm]	wysokość nominalna [mm]	Indeks prawe	Indeks lewe	kg/szt	paleta/szt	MG
Wkład okienny Premium	800	500	016839518	016839530	10,10	20	LN
	800	600	016839520	016839532	12,20	20	
	1000	500	016839522	016839534	12,70	20	
	1000	600	016839524	016839536	15,40	20	
	1000	800	016839526	016839538	20,90	10	
	1000	1000	016839528	016839540	26,40	10	

> **Wskazówka** Szczegółowe wyjaśnienie przypisów znajduje się na stronie 276 tego cennika.

WKŁAD OKIENNY RC2 Z OCHRONĄ ANTYWŁAMANIOWĄ

Do wstawienia w ramę ościeżnicową MEALUXIT, z jednouchwytywym okuciem rozwieralno uchylnym (Roto NT ze standardowym zabezpieczeniem), antywłamaniowe RC2 ze szkleniem P4a, przebadane przez Instytut Techniki Okiennej (IFT Rosenheim), możliwość zamontowania klamki z zamkiem, uszczelką TPE i listwami dystansowymi, kapami zabezpieczającymi. Nowoczesne wzornictwo z 5 komorowego profilu dla pomieszczeń reprezentacyjnych, kolor biały (zbliżony do RAL 9016), klasa izolacji akustycznej 2 (32 dB). Grubość profilu skrzydła 70 mm, grubość profili ramy 73 mm. Z potrójnym szkleniem $U_g=1,1$ W/m²K, $U_w=1,3$ W/m²K. Do osadzenia na kleju montażowym MEABOND.

Lewe 41) 56)

Nazwa	szerokość nominalna [mm]	wysokość nominalna [mm]	Zużycie kleju [kg]	Indeks prawe	Indeks lewe	kg/szt	paleta/szt	MG
Wkład okienny, antywłamaniowy RC2	800	500	1	016839724	016839726	8,90	22	LN
	800	600	1	016839728	016839730	10,50	22	
	1000	500	1,25	016839732	016839734	11,10	22	
	1000	600	1,25	016839736	016839738	13,10	22	
	1000	800	2	016839740	016839742	17,20	11	
	1000	1000	2	016839744	016839746	21,20	11	

WKŁAD OKIENNY MEALÜFT AIR Z WENTYLATOREM

Do wstawienia w ramę ościeżnicową MEALUXIT, okno z wentylatorem z 2 stopniową regulacją wilgotności i regulatorem czasowym, średnica wentylatora 150 mm, oszczędny silnik z technologią EC. Kabel zasilający 230 V. Posiada zabezpieczenie przed wiatrem i siatkę przeciw owadom. Grubość profilu skrzydła 70 mm, Rozmiar minimalny 1000x600 mm. $U_g=1,1$ W/m²K

Prawe/Lewe 2) 56)

Nazwa	szerokość nominalna [mm]	wysokość nominalna [mm]	Indeks prawe	Indeks lewe	kg/szt	paleta/szt	MG
Wkład okienny z wentylatorem MEALÜFT AIR	1000	600	016837900	016837905	17,00	1	LU
	1000	800	016837910	016837915	17,50	1	LU
	1000	1000	016837920	016837925	18,00	1	LU

> **Wskazówka** Szczegółowe wyjaśnienie przypisów znajduje się na stronie 276 tego cennika.

MEALUXIT SYSTEM OKIEN OŚCIEŻNICOWYCH




MEALUXIT Wkład okienny Komfort z felcem wentylacyjnym



Klamka z blokadą, biała



Klamka



Krata dziurkowana do wkładu okiennego rozwieralno uchylnego Komfort, ocynk

WKŁAD OKIENNY Z WKŁADEM WENTYLACYJNYM

Do wstawienia w ramę ościeżnicową MEALUXIT, ze zintegrowanym, ukrytym okiennym felcem wentylacyjnym do ciągłej wentylacji budynku, z jednouchwytowym okuciem rozwieralno uchylnym (Roto NT ze standardowym zabezpieczeniem), z uszczelką TPE i listwami dystansowymi, kaptami zabezpieczającymi, nowoczesne wzornictwo z 5 komorowego profilu dla pomieszczeń reprezentacyjnych, kolor biały (zblizony do RAL 9016). Grubość profilu skrzydła 70 mm, grubość profilu ramy 73 mm. Ze szkleniem termicznym $U_g=1,1 \text{ W/m}^2\text{K}$.

Prawe/lewe

Nazwa	szerokość nominalna [mm]	wysokość nominalna [mm]	Indeks prawe	Indeks lewe	kg/szt	paleta/szt	MG
Wkład okienny Komfort z felcem wentylacyjnym	800	500	016839700	016839712	8,90	22	LN
	800	600	016839702	016839714	10,50	22	
	1000	500	016839704	016839716	11,10	22	
	1000	600	016839706	016839718	13,10	22	
	1000	800	016839708	016839720	17,20	11	
	1000	1000	016839710	016839722	21,20	11	

AKCESORIA I CZĘŚCI ZAMIENNE

OKNA OŚCIEŻNICOWE MEALUXIT, WKŁAD OKIENNY, ROZWIERALNO-UCHYLNY, AKCESORIA I CZĘŚCI ZAMIENNE

Okno ościeżnicowe MEALUXIT wkład okienny rozwieralno-uchylny, akcesoria i części zamienne

Nazwa	Indeks	kg/szt	paleta/szt	MG
Klamka z blokadą, biała	016638190	0,35	25	LA
Klamka	011688070	0,10	1	FD
Zestaw kap maskujących, białe	011688076	0,10	1	FD
Zestaw osłon maskujących Roto NX, białe (zawiasu skrzydła, zawiasu ramy, narożnika skrzydła, narożnika ramy, środka skrzydła)	011888076	0,10	1	FD
Zestaw części zamiennych do wkładu okiennego rozwieralno uchylnego (klamka, kapy maskujące, instrukcje montażu i konserwacji)	016638890	0,16	1	LN
MEALUXIT zestaw części zamiennych do okien wkładanych rozwieralno-uchylnych	016838890	0,16	1	LN
Kątownik do demontażu (1 szt.)	016638892	0,95	1	LN

STAŁOWA KRATKA DZIURKOWANA

Ocynkowana, do wkładki okiennej rozwieralno-uchylnej Komfort, z otworami 10x10 mm, przepuszczalność powietrza około 30% powierzchni okna. Nie pasuje do wkładów okiennych MEALUXIT Premium.

Kratka dziurkowana, pasuje do wymiaru ramy ościeżnicowej

Nazwa	szerokość nominalna [mm]	wysokość nominalna [mm]	przekrój wentylacji (cm ²)	szerokość zewnętrzna rzeczywista [mm]	wysokość zewnętrzna rzeczywista [mm]	Indeks	kg/szt	paleta/szt	MG
Kratka dziurkowana do wkładu okiennego rozwieralno uchylnego Komfort, ocynk.	800	500	372	546	258	016638640	2,33	1	LN
	800	600	589	546	358	016638642	2,79	1	
	1000	500	528	746	258	016638644	2,91	1	
	1000	600	836	746	358	016638646	3,49	1	
	1000	800	1408	746	558	016638648	4,65	1	
	1000	1000	1980	746	758	016638650	5,81	1	

> **Wskazówka** Szczegółowe wyjaśnienie przypisów znajduje się na stronie 276 tego cennika.

MEALUXIT SYSTEM OKIEN OŚCIEŻNICOWYCH



Skrzydło okienne uchylne Iso 24



Skrzydło okienne uchylne E



Skrzydło okienne z otworem wentylacyjnym

SKRZYDŁO UCHYLNE ISO 24

Do wstawienia w ramę ościeżnicową MEALUXIT, z uszczelką obwodową i blokadą wyjęcia, kolor biały, ze szkleniem izolacyjnym 24 mm, do pomieszczeń niewrażliwych na wilgoć. $U_g=3,0 \text{ W/m}^2\text{K}$

Skrzydło okna, uchylne ISO 24, pasuje do wymiaru ramy ościeżnicowej

Nazwa	szerokość nominalna [mm]	wysokość nominalna [mm]	Indeks	kg/szt	paleta/szt	MG
Skrzydło okienne uchylne Iso 24	800	500	016638568	4,90	40	LN
	800	600	016638570	6,20	40	
	1000	500	016638572	6,40	40	
	1000	600	016638574	8,10	40	
	1000	800	016638576	11,50	20	
	1000	1000	016638578	14,80	20	

SKRZYDŁO UCHYLNE, E

Do wstawienia w ramę ościeżnicową MEALUXIT, z uszczelką obwodową i blokadą wyjęcia, kolor biały, z pojedynczą szybą gr.5 mm, do pomieszczeń niewrażliwych na wilgoć. $U_g=5,6 \text{ W/m}^2\text{K}$

Skrzydło okna, uchylne E, pasuje do wymiaru ramy ościeżnicowej

Nazwa	szerokość nominalna [mm]	wysokość nominalna [mm]	Indeks	kg/szt	paleta/szt	MG
Skrzydło okienne uchylne E	800	500	016638580	3,40	40	LN
	800	600	016638582	4,30	40	
	1000	500	016638584	4,40	40	
	1000	600	016638586	5,50	40	
	1000	800	016638588	7,70	20	
	1000	1000	016638590	9,80	20	

SKRZYDŁO OKIENNE Z WKŁADEM WENTYLACYJNYM

Do wstawienia w ramę ościeżnicową MEALUXIT, z uszczelką obwodową i blokadą wyjęcia, kolor biały, z pojedynczą szybą gr.5 mm, blacha dziurkowana „na szerokość”, do pomieszczeń niewrażliwych na wilgoć.

Skrzydło okna, z wkładem wentylacyjnym, pasuje do wymiaru ramy ościeżnicowej


Nazwa	szerokość nominalna [mm]	wysokość nominalna [mm]	przekrój wentylacji (cm ²)	Indeks	kg/szt	paleta/szt	MG
Skrzydło okienne z felcem wentylacyjnym	800	500	273	016638604	3,40	40	LN
	800	600	273	016638606	4,30	40	
	1000	500	316	016638608	4,40	40	
	1000	600	316	016638610	5,50	40	
	1000	800	316	016638612	7,70	20	
	1000	1000	316	016638614	9,80	20	

> **Wskazówka** Szczegółowe wyjaśnienie przypisów znajduje się na stronie 276 tego cennika.

MEALUXIT SYSTEM OKIEN OŚCIEŻNICOWYCH



Skrzydło okienne z felcem wentylacyjnym



Krata dziurkowana do wkładów okiennych uchylnych Iso 24 i E, ocynk

SKRZYDŁO OKIENNE Z OTWOREM WENTYLACYJNYM

Do wstawienia w ramę ościeżnicową MEALUXIT, z uszczelką obwodową i blokadą wyjęcia, kolor biały, z pojedynczą szybą gr.5 mm, otwór wentylacyjny \varnothing 100 mm, z siatką przeciw owadom, do pomieszczeń niewrażliwych na wilgoć. Powierzchnia swobodnego przepływu powietrza 75 cm²

Skrzydło okna, z otworem wentylacyjnym, pasuje do wymiaru ramy ościeżnicowej

Nazwa	szerokość nominalna [mm]	wysokość nominalna [mm]	przekrój wentylacji (cm ²)	Indeks	kg/szt	paleta/szt	MG
Skrzydło okienne z otworem wentylacyjnym	800	500	75	016638592	3,40	40	LN
	800	600	75	016638594	4,30	40	
	1000	500	75	016638596	4,40	40	
	1000	600	75	016638598	5,50	40	
	1000	800	75	016638600	7,70	20	
	1000	1000	75	016638602	9,80	20	

CZĘŚCI ZAMIENNE

Okno ościeżnicowe MEALUXIT wkład okienny uchylny, części zamienne

Nazwa	Indeks	kg/szt	paleta/szt	MG
Pakiet części zamiennych do MEALUXIT uchylne od roku produkcji 2006 (po jednej parze prowadnic uchyltu, długość 147 i 220 mm)	016648510	0,16	1	LN
Pakiet części zamiennych do okien uchylnych lata produkcji 1992-2005, białe, (2 pary prowadnic uchyltu [długość: 41A288/289, krótkie: 41A290/291], włączenie prowadnic, blokada wyjęcia i czop blokady, uchwyty, kapy maskujące, gniazdo i język zamka, łożysko uchylne)	010648510	0,10	1	LN

STALOWA KRATA DZIURKOWANA

Ocynkowana, do wkładów okiennych uchylnych Iso 24 i uchylnych E. Do stosowania bez oszklonego skrzydła, np. w garażach podziemnych, zamocowanie wykonywane na budowie.

Krata dziurkowana, pasuje do wymiaru ramy ościeżnicowej

Nazwa	szerokość nominalna [mm]	wysokość nominalna [mm]	przekrój wentylacji (cm ²)	szerokość zewnętrzna rzeczywista [mm]	wysokość zewnętrzna rzeczywista [mm]	Indeks	kg/szt	paleta/szt	MG
Krata dziurkowana do wkładów okiennych uchylnych Iso 24 i E, ocynk.	800	500	703	628	342	016638616	2,33	1	LN
	800	600	864	628	442	016638618	2,79	1	
	1000	500	950	828	342	016638620	2,91	1	
	1000	600	1225	828	442	016638622	3,49	1	
	1000	800	1728	828	642	016638624	4,65	1	
	1000	1000	2352	828	842	016638626	5,81	1	

> **Wskazówka** Szczegółowe wyjaśnienie przypisów znajduje się na stronie 276 tego cennika.

MEALUXIT SYSTEM OKIEN OŚCIEŻNICOWYCH



Krata stała, jednoskrzydłowe




Krata stała, dwuskrzydłowe



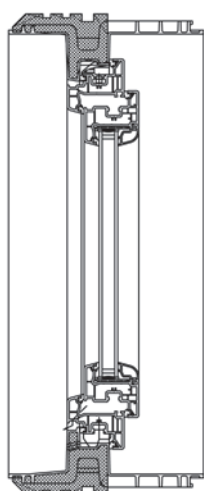
Krata uchylna, jednoskrzydłowe



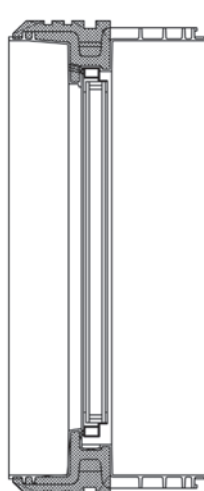
Krata uchylna, dwuskrzydłowe



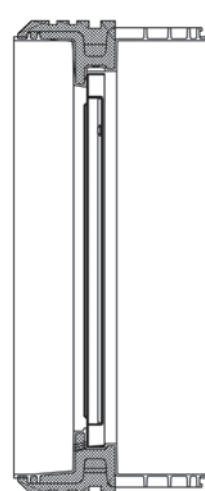
Przekrój ramy MEALUXIT z wkładem okiennym PREMIUM



Przekrój ramy MEALUXIT z wkładem okiennym Komfort



Przekrój ramy MEALUXIT z wkładem okiennym uchylnym



Przekrój ramy MEALUXIT z wkładem okiennym stalowym

STALOWE WKŁADY OKIENNE

Do wstawienia w ramę ościeżnicową MEALUXIT, ocynkowane, z pojedynczą bezpieczną szybą gr. 4 mm, szeroko rozwieralne okno jednoskrzydłowe (800 mm) lub dwuskrzydłowe (1000 mm), skrzydło wyposażone w zabezpieczenie wyjęcia. Zawiera zestaw montażowy.

Stalowy wkład okienny ze stałym skrzydłem kratowym

Nazwa	szerokość nominalna [mm]	wysokość nominalna [mm]	przekrój wentylacji (cm ²)	Indeks	kg/szt	paleta/szt	MG
Stalowa wkładka okienna do ramy ościeżnicowej MEALUXIT, stała	800	500	646	016638664	9,00	50	LN
	800	600	850	016638666	9,50	50	
	1000	500	760	016638668	10,90	50	
	1000	600	1000	016638670	12,60	50	
	1000	800	1520	016638672	15,00	40	
	1000	1000	2040	016638674	17,40	30	

Stalowy wkład okienny z rozwieralnym skrzydłem kratowym 54)

Nazwa	szerokość nominalna [mm]	wysokość nominalna [mm]	przekrój wentylacji (cm ²)	Indeks	kg/szt	paleta/szt	MG
Stalowa wkładka okienna do ramy ościeżnicowej MEALUXIT, rozwieralna	800	500	610	016638676	9,00	50	LN
	800	600	820	016638678	9,50	50	
	1000	500	720	016638680	10,90	50	
	1000	600	1000	016638682	12,60	50	
	1000	800	1480	016638684	15,00	40	
	1000	1000	2000	016638686	17,40	30	

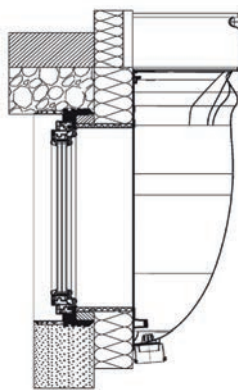
CZĘŚCI ZAMIENNE

Okno ościeżnicowe MEALUXIT stalowy wkład okienny, części zamienne

Nazwa	Indeks	kg/szt	paleta/szt	MG
Zestaw montażowy (2x dyble rozporowe, 2x podkładki, 2x śruby)	016638685	0,09	1	LN
Klamka zapasowa do okna jednoskrzydłowego	010234670	0,02	1	KV
Klamka zapasowa do okna dwuskrzydłowego	010234672	0,02	1	KV

> **Wskazówka** Szczegółowe wyjaśnienie przypisów znajduje się na stronie 276 tego cennika.

MEALUXIT SYSTEM OKIEN OŚCIEŻNICOWYCH



MEALUXIT Dystansowa rama ościeżnicowa
MEAFRAME, jednoczęściowa



MEALUXIT Dystansowa rama ościeżnicowa
MEAFRAME, jednoczęściowa, docieplona

DYSTANSOWA RAMA OŚCIEŻNICOWA MEAFRAME, JEDNOCZĘŚCIOWA

Kompletna rama do wklejenia w ramie MEALUXIT jako zabezpieczenie grubości izolacji, kolor zbliżony do białego (RAL 9016), materiał PCW, szybki montaż ponieważ nie trzeba składać osobnych części. Wklejanie ram należy wykonać przed montażem doświetlacza. Głębokość dystansowej ramy ościeżnicowej odpowiada grubości izolacji + 8 mm. Możliwość docięcia na miejscu.

Dla grubości izolacji do 60 mm, pasuje do wymiaru ramy ościeżnicowej 41) 3)

Nazwa	Grubość izolacji (mm)	szerokość nominalna [mm]	wysokość nominalna [mm]	numer	Indeks	kg/szt	paleta/szt	MG
Dystansowa rama ościeżnicowa MEAFRAME do MEALUXIT- konieczne 1,5 kartusza kleju montażowego	60	800	500	1,5	016638687	1,55	18	LN
	60	800	600	1,5	016638688	1,86	20	
	60	1000	500	1,5	016638690	1,94	18	
	60	1000	600	1,5	016638692	2,33	20	
	60	1000	800	2	016638694	3,10	11	
	60	1000	1000	2	016638696	3,88	8	

Dla grubości izolacji do 80 mm, pasuje do wymiaru ramy ościeżnicowej 41) 3)

Nazwa	Grubość izolacji (mm)	szerokość nominalna [mm]	wysokość nominalna [mm]	numer	Indeks	kg/szt	paleta/szt	MG
Dystansowa rama ościeżnicowa MEAFRAME do MEALUXIT- konieczne 1,5 kartusza kleju montażowego	80	800	500	1,5	016638698	2,07	18	LN
	80	800	600	1,5	016638700	2,48	18	
	80	1000	500	1,5	016638702	2,58	18	
	80	1000	600	1,5	016638704	3,10	18	
	80	1000	800	2	016638706	4,13	10	
	80	1000	1000	2	016638708	5,17	8	

Dla grubości izolacji do 100 mm, pasuje do wymiaru ramy ościeżnicowej 41) 3)

Nazwa	Grubość izolacji (mm)	szerokość nominalna [mm]	wysokość nominalna [mm]	numer	Indeks	kg/szt	paleta/szt	MG
Dystansowa rama ościeżnicowa MEAFRAME do MEALUXIT- konieczne 1,5 kartusza kleju montażowego	100	800	500	1,5	016638710	2,58	14	LN
	100	800	600	1,5	016638712	3,10	16	
	100	1000	500	1,5	016638714	3,23	14	
	100	1000	600	1,5	016638716	3,88	16	
	100	1000	800	2	016638718	5,17	9	
	100	1000	1000	2	016638720	6,46	7	

> **Wskazówka** Szczegółowe wyjaśnienie przypisów znajduje się na stronie 276 tego cennika.

DYSTANSOWA RAMA OŚCIEŻNICOWA MEAFRAME, JEDNOCZĘŚCIOWA

Kompletna rama do wklejenia w ramie MEALUXIT jako zabezpieczenie grubości izolacji, kolor zbliżony do białego (RAL 9016), materiał PCW, szybki montaż ponieważ nie trzeba składać osobnych części. Wklejanie ram należy wykonać przed montażem doświetlacza. Głębokość dystansowej ramy ościeżnicowej odpowiada grubości izolacji + 8 mm. Możliwość docięcia na miejscu.

Dla grubości izolacji do 120 mm, pasuje do wymiaru ramy ościeżnicowej 41) 3)

Nazwa	Grubość izolacji [mm]	szerokość nominalna [mm]	wysokość nominalna [mm]	numer	Indeks	kg/szt	paleta/szt	MG
Dystansowa rama ościeżnicowa MEAFRAME do MEALUXIT- konieczne 1,5 kartusza kleju montażowego	120	800	500	1,5	016638709	3,10	12	LN
	120	800	600	1,5	016638713	4,74	14	
	120	1000	500	1,5	016638711	3,88	12	
	120	1000	600	1,5	016638715	5,43	14	
	120	1000	800	2	016638719	6,20	8	
	120	1000	1000	2	016638721	7,75	5	

Dla grubości izolacji do 140 mm, pasuje do wymiaru ramy ościeżnicowej 41) 3)

Nazwa	Grubość izolacji [mm]	szerokość nominalna [mm]	wysokość nominalna [mm]	numer	Indeks	kg/szt	paleta/szt	MG
Dystansowa rama ościeżnicowa MEAFRAME do MEALUXIT- konieczne 1,5 kartusza kleju montażowego	140	800	500	1,5	016638722	3,62	12	LN
	140	800	600	1,5	016638724	4,34	14	
	140	1000	500	1,5	016638726	4,52	12	
	140	1000	600	1,5	016638728	5,43	14	
	140	1000	800	2	016638730	7,23	7	
	140	1000	1000	2	016638732	8,70	5	

Dla grubości izolacji do 160 mm, pasuje do wymiaru ramy ościeżnicowej 41) 3)

Nazwa	Grubość izolacji [mm]	szerokość nominalna [mm]	wysokość nominalna [mm]	numer	Indeks	kg/szt	paleta/szt	MG
Dystansowa rama ościeżnicowa MEAFRAME do MEALUXIT- konieczne 1,5 kartusza kleju montażowego	160	800	500	1,5	016638980	3,62	10	LN
	160	800	600	1,5	016638982	4,34	12	
	160	1000	500	1,5	016638984	4,52	10	
	160	1000	600	1,5	016638986	5,43	12	
	160	1000	800	2	016638988	7,23	6	
	160	1000	1000	2	016638990	9,04	5	

Dla grubości izolacji do 180 mm, pasuje do wymiaru ramy ościeżnicowej 41) 3)

Nazwa	Grubość izolacji [mm]	szerokość nominalna [mm]	wysokość nominalna [mm]	numer	Indeks	kg/szt	paleta/szt	MG
Dystansowa rama ościeżnicowa MEAFRAME do MEALUXIT- konieczne 1,5 kartusza kleju montażowego	180	800	500	1,5	016638991	3,82	10	LN
	180	800	600	1,5	016638992	4,54	10	
	180	1000	500	1,5	016638993	4,72	10	
	180	1000	600	1,5	016638994	5,63	10	
	180	1000	800	2	016638995	7,43	6	
	180	1000	1000	2	016638996	9,24	4	

> **Wskazówka** Szczegółowe wyjaśnienie przypisów znajduje się na stronie 276 tego cennika.

DYSTANSOWA RAMA OŚCIEŻNICOWA MEAFRAME, JEDNOCZĘŚCIOWA

Kompletna rama do wklejenia w ramie MEALUXIT jako zabezpieczenie grubości izolacji, kolor zbliżony do białego (RAL 9016), materiał PCW, szybki montaż ponieważ nie trzeba składać osobnych części. Wklejanie ram należy wykonać przed montażem doświetlacza. Głębokość dystansowej ramy ościeżnicowej odpowiada grubości izolacji + 8 mm. Możliwość docięcia na miejscu.

Dla grubości izolacji do 200 mm, pasuje do wymiaru ramy ościeżnicowej 41) 3)

Nazwa	Grubość izolacji [mm]	szerokość nominalna [mm]	wysokość nominalna [mm]	numer	Indeks	kg/szt	paleta/szt	MG
Dystansowa rama ościeżnicowa MEAFRAME do MEALUXIT- konieczne 1,5 kartusza kleju montażowego	200	800	500	1,5	016638734	5,17	10	LN
	200	800	600	1,5	016638736	6,20	10	
	200	1000	500	1,5	016638738	6,46	10	
	200	1000	600	1,5	016638740	7,75	10	
	200	1000	800	2	016638742	10,33	6	
	200	1000	1000	2	016638744	12,92	4	

DYSTANSOWA RAMA OŚCIEŻNICOWA, JEDNOCZĘŚCIOWA, DOCIEPLONA

Kompletna rama do wklejenia w ramie MEALUXIT jako zabezpieczenie grubości izolacji, kolor zbliżony do białego (RAL 9016), materiał PCW, docieplona XPS WLG 035 gr. 20 mm, szybki montaż ponieważ nie trzeba składać osobnych części. Wklejanie ram należy wykonać przed montażem doświetlacza. Głębokość dystansowej ramy ościeżnicowej odpowiada grubości izolacji + 8 mm.

Dla grubości izolacji do 100 mm, pasuje do wymiaru ramy ościeżnicowej 41) 4)

Nazwa	Grubość izolacji [mm]	szerokość nominalna [mm]	wysokość nominalna [mm]	numer	Indeks	kg/szt	paleta/szt	MG
Dystansowa rama ościeżnicowa do MEALUXIT- konieczne 1,5 kartusza kleju montażowego	100	800	500	1,5	016638020	2,84	16	LN
	100	800	600	1,5	016638021	3,41	16	
	100	1000	500	1,5	016638022	3,55	16	
	100	1000	600	1,5	016638023	4,27	16	
	100	1000	800	2	016638024	5,69	16	
	100	1000	1000	2	016638025	7,11	16	

Dla grubości izolacji do 120 mm, pasuje do wymiaru ramy ościeżnicowej 41) 4)

Nazwa	Grubość izolacji [mm]	szerokość nominalna [mm]	wysokość nominalna [mm]	numer	Indeks	kg/szt	paleta/szt	MG
Dystansowa rama ościeżnicowa do MEALUXIT- konieczne 1,5 kartusza kleju montażowego	120	800	500	1,5	016638030	3,41	16	LN
	120	800	600	1,5	016638031	5,21	16	
	120	1000	500	1,5	016638032	4,27	16	
	120	1000	600	1,5	016638033	6,08	16	
	120	1000	800	2	016638034	6,82	16	
	120	1000	1000	2	016638035	8,53	16	

> **Wskazówka** Szczegółowe wyjaśnienie przypisów znajduje się na stronie 276 tego cennika.

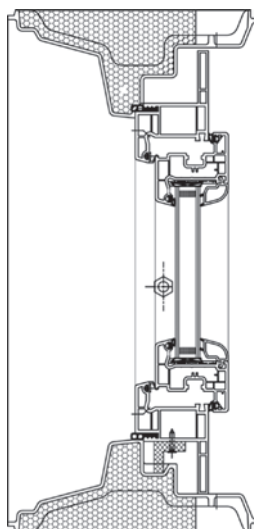
DYSTANSOWA RAMA OŚCIEŻNICOWA, CZTEROCZĘŚCIOWA, NIEDOCIEPLONA



MEALUXIT Dystansowa rama ościeżnicowa MEAFRAME, czteroczęściowa



WKŁAD okienny renowacyjny



DYSTANSOWA RAMA OŚCIEŻNICOWA, CZTEROCZĘŚCIOWA, NIEDOCIEPLONA

Składana rama z narożnikami łączącymi, do wklejenia do ramy MEALUXIT jako zabezpieczenie grubości izolacji. Dla standardowych rozmiarów okien piwnicznych i grubości izolacji dobieranych na budowie, kolor zbliżony do białego (RAL 9016), materiał PCW. Długość profilu: 100 lub 60 cm. Montaż niezależny od mocowania doświetlacza. Głębokość dystansowej ramy ościeżnicowej odpowiada grubości izolacji +8 mm.

Dla grubości izolacji do 120 mm, pasuje do wymiaru ramy ościeżnicowej 42) 5)

Nazwa	Grubość izolacji [mm]	szerokość nominalna [mm]	wysokość nominalna [mm]	numer	Indeks	kg/szt	paleta/szt	MG
Dystansowa rama ościeżnicowa do MEALUXIT- konieczne 2 kartusze kleju montażowego	100	1000	1000	2	016640730	6,46	10	LN
Dystansowa rama ościeżnicowa do MEALUXIT- konieczne 2 kartusze kleju montażowego	120	1000	1000	2	016640721	7,75	10	LN

AKCESORIA

Akcesoria

Nazwa	Indeks	kg/szt	paleta/szt	MG
Klej montażowy MEABOND, biały	016638894	0,10	20	LN

WKŁAD OKIENNY RENOWACYJNY

Kompletne okno do włożenia w ramę MEALUXIT z roku produkcji 1992-2005, z zakrytym jednouchwytowym okuciem rozwieralno uchylnym, z karami zabezpieczającymi, kolor biały. Montaż w miejscu wbudowania. Wymiar szklenia obliczamy odejmując od zewnętrznego wymiaru ramy 370 mm. Termin dostawy na zapytanie.

Lewe 6)

Nazwa	szerokość nominalna [mm]	wysokość nominalna [mm]	Konstrukcja	Indeks	kg/szt	paleta/szt	MG
Wkład okienny renowacyjny	750	500	Lewe	016838962	10,30	30	LN
	750	625	Lewe	016838964	12,30	30	
	1000	500	Lewe	016838966	13,40	30	
	1000	625	Lewe	016838968	15,20	30	
	1000	750	Lewe	016838970	19,50	15	
	1000	1000	Lewe	016838972	23,60	15	

Prawe 6)

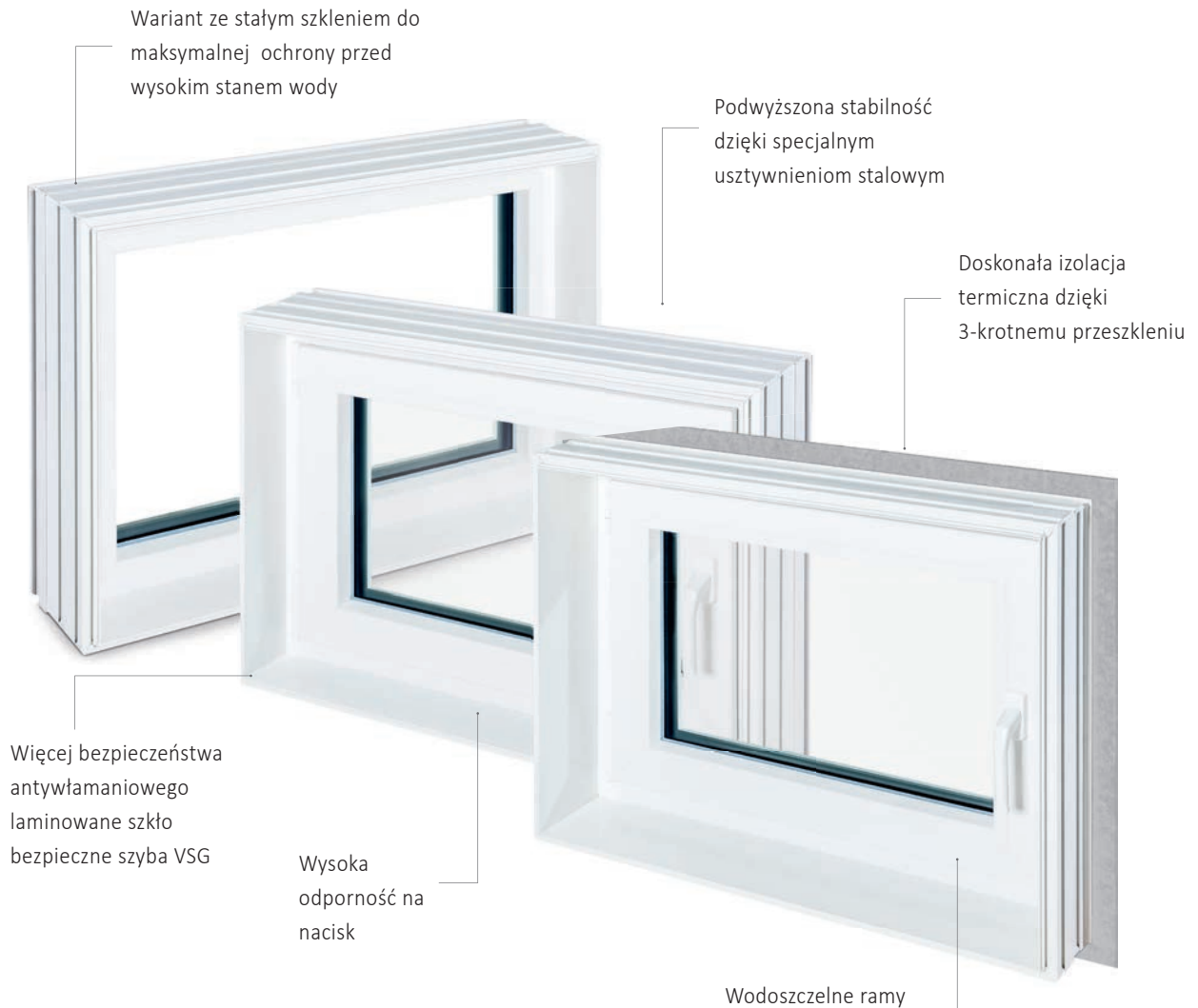
Nazwa	szerokość nominalna [mm]	wysokość nominalna [mm]	Konstrukcja	Indeks	kg/szt	paleta/szt	MG
Wkład okienny renowacyjny	750	500	Prawe	016838950	10,30	30	LN
	750	625	Prawe	016838952	12,30	30	
	1000	500	Prawe	016838954	13,40	30	
	1000	625	Prawe	016838956	15,20	30	
	1000	750	Prawe	016838958	19,50	15	
	1000	1000	Prawe	016838960	23,60	15	

> **Wskazówka** Szczegółowe wyjaśnienie przypisów znajduje się na stronie 276 tego cennika.



MEATHERMO AQUA I MEATHERMO AQUA PLUS

Okna ramowe MEATHERMO AQUA i MEATHERMO AQUA PLUS są perfekcyjnym rozwiązaniem dla suchej i ciepłej piwnicy.



> Oszczędność czasu i bezpieczeństwo przy montażu: gotowe ramki łączą się wodoszczelnie ze ścianą

> Wodoszczelne do wysokości słupa wody do 130 cm*
> Odporne na zalanie do wysokości słupa wody do 150 cm*

MEATHERMO AQUA I MEATHERMO AQUA PLUS



Okno ościeżnicowe MEATHERMO AQUA
ze stałym szkleniem



Okno ościeżnicowe
MEATHERMO AQUA



Okno ościeżnicowe
MEATHERMO AQUA PLUS



MEATHERMO AQUA/
MEATHERMO AQUA PLUS Dystansowa
rama ościeżnicowa MEAFRAME,
jednoczęściowa

OKNA OŚCIEŻNICOWE ZE STAŁYM SZKLENIEM

- > Rama i stały wkład okienny wykonane są z PVC
- > Szczelność przy zalaniu do wysokości 250 cm poziomu wody
- > System ramowy składa z 7 komorowych profili; głębokość konstrukcyjna 82 mm
- > Ze szkłem bezpiecznym, laminowanym (VSG-szyba); potrójna szyba
- > Klasa izolacji akustycznej 3; $U_g = 0,6 \text{ W/m}^2\text{K}$, $U_w = 0,85 \text{ W/m}^2\text{K}$
- > Do montażu w ścianach betonowych wykonywanych na miejscu oraz ścian prefabrykowanych

Okno ościeżnicowe MEATHERMO AQUA ze szkleniem stałym 7)

Nazwa	szerokość nominalna [mm]	wysokość nominalna [mm]	grubość ściany [mm]	Indeks	kg/szt	paleta/szt	MG
Okno ościeżnicowe MEATHERMO AQUA ze szkleniem stałym	800	600	200	011600960	32,00	12	LA
	800	600	240	011600961	35,00	8	
	800	600	250	011600962	36,00	8	
	800	600	300	011600963	37,00	6	
	800	600	365	011600964	39,00	6	
	1000	500	200	011600965	38,00	10	
	1000	500	240	011600966	40,00	8	
	1000	500	250	011600967	41,00	8	
	1000	500	300	011600968	43,00	6	
	1000	500	365	011600969	46,00	6	
	1000	600	200	011600970	39,00	10	
	1000	600	240	011600971	41,00	8	
	1000	600	250	011600972	42,00	8	
	1000	600	300	011600973	44,00	6	
	1000	600	365	011600974	47,00	6	
	1000	800	200	011600975	49,00	5	
	1000	800	240	011600976	51,00	4	
	1000	800	250	011600977	52,00	4	
	1000	800	300	011600978	54,00	3	
	1000	800	365	011600979	56,00	3	
	1000	1000	200	011600980	59,00	5	
	1000	1000	240	011600981	61,00	4	
	1000	1000	250	011600982	63,00	4	
	1000	1000	300	011600983	66,00	3	
	1000	1000	365	011600984	70,00	3	
	1250	1000	200	011600985	59,00	5	
	1250	1000	240	011600986	69,00	4	
	1250	1000	250	011600987	63,00	4	
	1250	1000	300	011600988	66,00	3	
	1250	1000	365	011600989	70,00	3	

> **Wskazówka** Szczegółowe wyjaśnienie przypisów znajduje się na stronie 276 tego cennika.

WKŁAD OKIENNY Z OŚCIEŻNICĄ, AQUA

Ościeżnica i wkład okienny rozwieralno uchylny z PCW. Szczelne do poziomu wody co najmniej 1300 mm. Odporny na zalewanie do poziomu wody co najmniej 1500 mm. System ościeżnic o głębokości 82 mm składa się z 6 komorowych profili w skrzydłach i 7 komorowych profili ościeżnicowych. Posiada zespolone szkło bezpieczne, standardową klamkę, zestaw okuć obwodowych i dodatkowe uszczelnienie. Do wbudowania w nieprzepuszczalne ściany betonowe prefabrykowane i wykonywane na miejscu. $U_g=0,6 \text{ W/m}^2\text{K}$, $U_w=0,85 \text{ W/m}^2\text{K}$.

Lewe 8)

Nazwa	szerokość nominalna [mm]	wysokość nominalna [mm]	grubość ściany [mm]	Konstrukcja	Indeks	kg/szt	paleta/szt	MG
Wkład okienny z ościeżnicą MEATHERMO AQUA	800	600	200	Lewe	011800701	32,00	10	LA
	800	600	240	Lewe	011800703	35,00	8	
	800	600	250	Lewe	011800705	36,00	8	
	800	600	300	Lewe	011800707	37,00	6	
	800	600	365	Lewe	011800709	39,00	6	
	1000	500	200	Lewe	011800711	38,00	10	
	1000	500	240	Lewe	011800713	40,00	8	
	1000	500	250	Lewe	011800715	41,00	8	
	1000	500	300	Lewe	011800717	43,00	6	
	1000	500	365	Lewe	011800719	46,00	6	
	1000	600	200	Lewe	011800721	39,00	10	
	1000	600	240	Lewe	011800723	41,00	8	
	1000	600	250	Lewe	011800725	42,00	8	
	1000	600	300	Lewe	011800727	44,00	6	
	1000	600	365	Lewe	011800729	47,00	6	
	1000	800	200	Lewe	011800731	49,00	5	
	1000	800	240	Lewe	011800733	51,00	4	
	1000	800	250	Lewe	011800735	52,00	4	
	1000	800	300	Lewe	011800737	54,00	3	
	1000	800	365	Lewe	011800739	56,00	3	
	1000	1000	200	Lewe	011800741	59,00	5	
	1000	1000	240	Lewe	011800743	61,00	4	
	1000	1000	250	Lewe	011800745	63,00	4	
	1000	1000	300	Lewe	011800747	66,00	3	
1000	1000	365	Lewe	011800749	70,00	3		

> **Wskazówka** Szczegółowe wyjaśnienie przypisów znajduje się na stronie 276 tego cennika.

WKŁAD OKIENNY Z OŚCIEŻNICĄ, AQUA

Ościeżnica i wkład okienny rozwieralno uchylny z PCW. Szczelne do poziomu wody co najmniej 1300 mm. Odporny na zalewanie do poziomu wody co najmniej 1500 mm. System ościeżnic o głębokości 82 mm składa się z 6 komorowych profili w skrzydłach i 7 komorowych profili ościeżnicowych. Posiada zespolone szkło bezpieczne, standardową klamkę, zestaw okuć obwodowych i dodatkowe uszczelnienie. Do wbudowania w nieprzepuszczalne ściany betonowe prefabrykowane i wykonywane na miejscu. $U_g=0,6$ W/m²K, $U_w=0,85$ W/m²K.

Prawe 8)

Nazwa	szerokość nominalna [mm]	wysokość nominalna [mm]	grubość ściany [mm]	Konstrukcja	Indeks	kg/szt	paleta/szt	MG
Wkład okienny z ościeżnicą MEATHERMO AQUA	800	600	200	Prawe	011800700	32,00	10	LA
	800	600	240	Prawe	011800702	35,00	8	
	800	600	250	Prawe	011800704	36,00	8	
	800	600	300	Prawe	011800706	37,00	6	
	800	600	365	Prawe	011800708	39,00	6	
	1000	500	200	Prawe	011800710	38,00	10	
	1000	500	240	Prawe	011800712	40,00	8	
	1000	500	250	Prawe	011800714	41,00	8	
	1000	500	300	Prawe	011800716	43,00	6	
	1000	500	365	Prawe	011800718	46,00	6	
	1000	600	200	Prawe	011800720	39,00	10	
	1000	600	240	Prawe	011800722	41,00	8	
	1000	600	250	Prawe	011800724	42,00	8	
	1000	600	300	Prawe	011800726	44,00	6	
	1000	600	365	Prawe	011800728	47,00	6	
	1000	800	200	Prawe	011800730	49,00	5	
	1000	800	240	Prawe	011800732	51,00	4	
	1000	800	250	Prawe	011800734	52,00	4	
	1000	800	300	Prawe	011800736	54,00	3	
	1000	800	365	Prawe	011800738	56,00	3	
	1000	1000	200	Prawe	011800740	59,00	5	
	1000	1000	240	Prawe	011800742	61,00	4	
	1000	1000	250	Prawe	011800744	63,00	4	
	1000	1000	300	Prawe	011800746	66,00	3	
	1000	1000	365	Prawe	011800748	70,00	3	

> **Wskazówka** Szczegółowe wyjaśnienie przypisów znajduje się na stronie 276 tego cennika.

WKŁAD OKIENNY Z OŚCIEŻNICĄ, AQUA PLUS

Ościeżnica ze zintegrowanym kołnierzem uszczelniającym i rozwieralno-uchylnym wkładem okiennym z PCW. Szczelne do poziomu wody co najmniej 1300 mm. Odporny na zalewanie do poziomu wody co najmniej 1500 mm. System ościeżnic o głębokości 82 mm składa się z 6 komorowych profili w skrzydłach i 7 komorowych profili ościeżnicowych. Posiada zespolone szkło bezpieczne, standardową klamkę, zestaw okuć obwodowych i dodatkowe uszczelnienie. Do wbudowania w nieprzepuszczalne ściany betonowe prefabrykowane i wykonywane na miejscu. Dzięki dodatkowemu kołnierzowi uszczelniającemu polecana szczególnie do ścian 2 warstwowych. $U_g=0,6 \text{ W/m}^2\text{K}$, $U_w=0,85 \text{ W/m}^2\text{K}$.

Lewe 9)

Nazwa	szerokość nominalna [mm]	wysokość nominalna [mm]	grubość ściany [mm]	Konstrukcja	Indeks	kg/szt	paleta/szt	MG
Wkład okienny z ościeżnicą MEATHERMO AQUA PLUS	800	600	200	Lewe	011801701	32,50	6	LA
	800	600	240	Lewe	011801703	35,50	6	
	800	600	250	Lewe	011801705	36,50	6	
	800	600	300	Lewe	011801707	37,50	5	
	800	600	365	Lewe	011801709	39,00	4	
	1000	500	200	Lewe	011801711	38,50	12	
	1000	500	240	Lewe	011801713	40,50	12	
	1000	500	250	Lewe	011801715	41,50	12	
	1000	500	300	Lewe	011801717	43,50	10	
	1000	500	365	Lewe	011801719	46,50	8	
	1000	600	200	Lewe	011801721	39,50	6	
	1000	600	240	Lewe	011801723	41,50	6	
	1000	600	250	Lewe	011801725	42,50	6	
	1000	600	300	Lewe	011801727	44,50	5	
	1000	600	365	Lewe	011801729	47,50	5	
	1000	800	200	Lewe	011801731	49,50	5	
	1000	800	240	Lewe	011801733	30,00	5	
	1000	800	250	Lewe	011801735	52,50	4	
	1000	800	300	Lewe	011801737	54,50	4	
	1000	800	365	Lewe	011801739	56,50	4	
	1000	1000	200	Lewe	011801741	59,50	5	
	1000	1000	240	Lewe	011801743	61,50	5	
	1000	1000	250	Lewe	011801745	63,50	4	
	1000	1000	300	Lewe	011801747	67,00	4	
1000	1000	365	Lewe	011801749	71,00	4		

> **Wskazówka** Szczegółowe wyjaśnienie przypisów znajduje się na stronie 276 tego cennika.

WKŁAD OKIENNY Z OŚCIEŻNICĄ, AQUA PLUS

Ościeżnica ze zintegrowanym kołnierzem uszczelniającym i rozwierzalno-uchylnym wkładem okiennym z PCW. Szczelne do poziomu wody co najmniej 1300 mm. Odporny na zalewanie do poziomu wody co najmniej 1500 mm. System ościeżnic o głębokości 82 mm składa się z 6 komorowych profili w skrzydłach i 7 komorowych profili ościeżnicowych. Posiada zespolone szkło bezpieczne, standardową klamkę, zestaw okuć obwodowych i dodatkowe uszczelnienie. Do wbudowania w nieprzepuszczalne ściany betonowe prefabrykowane i wykonywane na miejscu. Dzięki dodatkowemu kołnierzowi uszczelniającemu polecana szczególnie do ścian 2 warstwowych. $U_g=0,6 \text{ W/m}^2\text{K}$, $U_w=0,85 \text{ W/m}^2\text{K}$.

Prawe 9)

Nazwa	szerokość nominalna [mm]	wysokość nominalna [mm]	grubość ściany [mm]	Konstrukcja	Indeks	kg/szt	paleta/szt	MG
Wkład okienny z ościeżnicą MEATHERMO AQUA PLUS	800	600	200	Prawe	011801700	32,50	6	LA
	800	600	240	Prawe	011801702	35,50	6	
	800	600	250	Prawe	011801704	36,50	6	
	800	600	300	Prawe	011801706	37,50	5	
	800	600	365	Prawe	011801708	39,00	4	
	1000	500	200	Prawe	011801710	38,50	12	
	1000	500	240	Prawe	011801712	40,50	12	
	1000	500	250	Prawe	011801714	41,50	12	
	1000	500	300	Prawe	011801716	43,50	10	
	1000	500	365	Prawe	011801718	46,50	8	
	1000	600	200	Prawe	011801720	39,50	6	
	1000	600	240	Prawe	011801722	41,50	6	
	1000	600	250	Prawe	011801724	42,50	6	
	1000	600	300	Prawe	011801726	44,50	5	
	1000	600	365	Prawe	011801728	47,50	5	
	1000	800	200	Prawe	011801730	49,50	5	
	1000	800	240	Prawe	011801732	30,00	5	
	1000	800	250	Prawe	011801734	52,50	4	
	1000	800	300	Prawe	011801736	54,50	4	
	1000	800	365	Prawe	011801738	56,50	4	
	1000	1000	200	Prawe	011801740	59,50	5	
	1000	1000	240	Prawe	011801742	61,50	5	
	1000	1000	250	Prawe	011801744	63,50	4	
	1000	1000	300	Prawe	011801746	67,00	4	
	1000	1000	365	Prawe	011801748	71,00	4	

> **Wskazówka** Szczegółowe wyjaśnienie przypisów znajduje się na stronie 276 tego cennika.

DYSTANSOWA RAMA OŚCIEŻNICOWA MEAFRAME

Jednocześnie kompletna rama do wklejenia w ramę MEATHERMO jako zabezpieczenie grubości izolacji, kolor zbliżony do białego (RAL 9016), materiał PCW, szybki montaż ponieważ nie trzeba składać osobnych części. Wklejanie ram należy wykonać przed montażem doświetlacza. Głębokość dystansowej ramy ościeżnicowej odpowiada grubości izolacji + 35 mm.

Dla grubości izolacji do 60 mm 10)

Nazwa	Grubość izolacji [mm]	szerokość nominalna [mm]	wysokość nominalna [mm]	numer	Indeks	kg/szt	paleta/szt	MG
Dystansowa rama ościeżnicowa MEAFRAME do MEATHERMO AQUA / AQUA PLUS- konieczne 1,5 kartusza kleju montażowego	60	800	600	1,5	011600901	1,80	18	LN
Dystansowa rama ościeżnicowa MEAFRAME do MEATHERMO AQUA / AQUA PLUS- konieczne 1,5 kartusza kleju montażowego	60	1000	500	1,5	011600902	1,80	18	
Dystansowa rama ościeżnicowa MEAFRAME do MEATHERMO AQUA / AQUA PLUS- konieczne 1,5 kartusza kleju montażowego	60	1000	600	1,5	011600903	2,30	18	
Dystansowa rama ościeżnicowa MEAFRAME do MEATHERMO AQUA / AQUA PLUS- konieczne 2 kartusze kleju montażowego	60	1000	800	2	011600904	2,80	18	
Dystansowa rama ościeżnicowa MEAFRAME do MEATHERMO AQUA / AQUA PLUS- konieczne 2 kartusze kleju montażowego	60	1000	1000	2	011600905	3,40	18	
Dystansowa rama ościeżnicowa MEAFRAME do MEATHERMO	60	1250	1000	3	011600906	4,00	18	

Dla grubości izolacji do 80 mm 10)

Nazwa	Grubość izolacji [mm]	szerokość nominalna [mm]	wysokość nominalna [mm]	numer	Indeks	kg/szt	paleta/szt	MG
Dystansowa rama ościeżnicowa MEAFRAME do MEATHERMO AQUA / AQUA PLUS- konieczne 1,5 kartusza kleju montażowego	80	800	600	1,5	011600908	2,10	18	LN
Dystansowa rama ościeżnicowa MEAFRAME do MEATHERMO AQUA / AQUA PLUS- konieczne 1,5 kartusza kleju montażowego	80	1000	500	1,5	011600909	2,10	18	
Dystansowa rama ościeżnicowa MEAFRAME do MEATHERMO AQUA / AQUA PLUS- konieczne 1,5 kartusza kleju montażowego	80	1000	600	1,5	011600910	2,50	18	
Dystansowa rama ościeżnicowa MEAFRAME do MEATHERMO AQUA / AQUA PLUS- konieczne 2 kartusze kleju montażowego	80	1000	800	2	011600911	3,00	18	
Dystansowa rama ościeżnicowa MEAFRAME do MEATHERMO AQUA / AQUA PLUS- konieczne 2 kartusze kleju montażowego	80	1000	1000	2	011600912	3,60	18	
Dystansowa rama ościeżnicowa MEAFRAME do MEATHERMO	80	1250	1000	3	011600913	4,30	18	

> **Wskazówka** Szczegółowe wyjaśnienie przypisów znajduje się na stronie 276 tego cennika.

DYSTANSOWA RAMA OŚCIEŻNICOWA MEAFRAME

Jednocześnieowa kompletna rama do wklejenia w ramę MEATHERMO jako zabezpieczenie grubości izolacji, kolor zbliżony do białego (RAL 9016), materiał PCW, szybki montaż ponieważ nie trzeba składać osobnych części. Wklejanie ram należy wykonać przed montażem doświetlacza. Głębokość dystansowej ramy ościeżnicowej odpowiada grubości izolacji + 35 mm.

Dla grubości izolacji do 100 mm 10)

Nazwa	Grubość izolacji [mm]	szerokość nominalna [mm]	wysokość nominalna [mm]	numer	Indeks	kg/szt	paleta/szt	MG
Dystansowa rama ościeżnicowa MEAFRAME do MEATHERMO AQUA / AQUA PLUS- konieczne 1,5 kartusza kleju montażowego	100	800	600	1,5	011600915	1,90	18	LN
Dystansowa rama ościeżnicowa MEAFRAME do MEATHERMO AQUA / AQUA PLUS- konieczne 1,5 kartusza kleju montażowego	100	1000	500	1,5	011600916	2,10	18	
Dystansowa rama ościeżnicowa MEAFRAME do MEATHERMO AQUA / AQUA PLUS- konieczne 1,5 kartusza kleju montażowego	100	1000	600	1,5	011600917	2,50	18	
Dystansowa rama ościeżnicowa MEAFRAME do MEATHERMO AQUA / AQUA PLUS- konieczne 2 kartusze kleju montażowego	100	1000	800	2	011600918	3,10	18	
Dystansowa rama ościeżnicowa MEAFRAME do MEATHERMO AQUA / AQUA PLUS- konieczne 2 kartusze kleju montażowego	100	1000	1000	2	011600919	3,90	18	
Dystansowa rama ościeżnicowa MEAFRAME do MEATHERMO	100	1250	1000	3	011600920	4,60	18	

Dla grubości izolacji do 120 mm 10)

Nazwa	Grubość izolacji [mm]	szerokość nominalna [mm]	wysokość nominalna [mm]	numer	Indeks	kg/szt	paleta/szt	MG
Dystansowa rama ościeżnicowa MEAFRAME do MEATHERMO AQUA / AQUA PLUS- konieczne 1,5 kartusza kleju montażowego	120	800	600	1,5	011600922	2,50	18	LN
Dystansowa rama ościeżnicowa MEAFRAME do MEATHERMO AQUA / AQUA PLUS- konieczne 1,5 kartusza kleju montażowego	120	1000	500	1,5	011600923	2,60	18	
Dystansowa rama ościeżnicowa MEAFRAME do MEATHERMO AQUA / AQUA PLUS- konieczne 1,5 kartusza kleju montażowego	120	1000	600	1,5	011600924	3,10	18	
Dystansowa rama ościeżnicowa MEAFRAME do MEATHERMO AQUA / AQUA PLUS- konieczne 2 kartusze kleju montażowego	120	1000	800	2	011600925	4,10	18	
Dystansowa rama ościeżnicowa MEAFRAME do MEATHERMO AQUA / AQUA PLUS- konieczne 2 kartusze kleju montażowego	120	1000	1000	2	011600926	5,20	18	
Dystansowa rama ościeżnicowa MEAFRAME do MEATHERMO	120	1250	1000	3	011600927	5,80	18	

> **Wskazówka** Szczegółowe wyjaśnienie przypisów znajduje się na stronie 276 tego cennika.

DYSTANSOWA RAMA OŚCIEŻNICOWA MEAFRAME

Jednoczęściowa kompletna rama do wklejenia w ramę MEATHERMO jako zabezpieczenie grubości izolacji, kolor zbliżony do białego (RAL 9016), materiał PCW, szybki montaż ponieważ nie trzeba składać osobnych części. Wklejanie ram należy wykonać przed montażem doświetlacza. Głębokość dystansowej ramy ościeżnicowej odpowiada grubości izolacji + 35 mm.

Dla grubości izolacji do 140 mm 10)

Nazwa	Grubość izolacji [mm]	szerokość nominalna [mm]	wysokość nominalna [mm]	numer	Indeks	kg/szt	paleta/szt	MG
Dystansowa rama ościeżnicowa MEAFRAME do MEATHERMO AQUA / AQUA PLUS- konieczne 1,5 kartusza kleju montażowego	140	800	600	1,5	011600929	3,10	18	LN
Dystansowa rama ościeżnicowa MEAFRAME do MEATHERMO AQUA / AQUA PLUS- konieczne 1,5 kartusza kleju montażowego	140	1000	500	1,5	011600930	3,20	18	
Dystansowa rama ościeżnicowa MEAFRAME do MEATHERMO AQUA / AQUA PLUS- konieczne 1,5 kartusza kleju montażowego	140	1000	600	1,5	011600931	3,90	18	
Dystansowa rama ościeżnicowa MEAFRAME do MEATHERMO AQUA / AQUA PLUS- konieczne 2 kartusze kleju montażowego	140	1000	800	2	011600932	5,20	18	
Dystansowa rama ościeżnicowa MEAFRAME do MEATHERMO AQUA / AQUA PLUS- konieczne 2 kartusze kleju montażowego	140	1000	1000	2	011600933	6,50	18	
Dystansowa rama ościeżnicowa MEAFRAME do MEATHERMO	140	1250	1000	3	011600934	7,20	18	

Dla grubości izolacji do 160 mm 10)

Nazwa	Grubość izolacji [mm]	szerokość nominalna [mm]	wysokość nominalna [mm]	numer	Indeks	kg/szt	paleta/szt	MG
Dystansowa rama ościeżnicowa MEAFRAME do MEATHERMO AQUA / AQUA PLUS- konieczne 1,5 kartusza kleju montażowego	160	800	600	1,5	011600936	3,70	18	LN
Dystansowa rama ościeżnicowa MEAFRAME do MEATHERMO AQUA / AQUA PLUS- konieczne 1,5 kartusza kleju montażowego	160	1000	500	1,5	011600937	3,90	18	
Dystansowa rama ościeżnicowa MEAFRAME do MEATHERMO AQUA / AQUA PLUS- konieczne 1,5 kartusza kleju montażowego	160	1000	600	1,5	011600938	5,40	18	
Dystansowa rama ościeżnicowa MEAFRAME do MEATHERMO AQUA / AQUA PLUS- konieczne 2 kartusze kleju montażowego	160	1000	800	2	011600939	6,20	18	
Dystansowa rama ościeżnicowa MEAFRAME do MEATHERMO AQUA / AQUA PLUS- konieczne 2 kartusze kleju montażowego	160	1000	1000	2	011600940	7,80	18	
Dystansowa rama ościeżnicowa MEAFRAME do MEATHERMO	160	1250	1000	3	011600941	8,40	18	

> **Wskazówka** Szczegółowe wyjaśnienie przypisów znajduje się na stronie 276 tego cennika.

DYSTANSOWA RAMA OŚCIEŻNICOWA MEAFRAME

Jednoczęściowa kompletna rama do wklejenia w ramę MEATHERMO jako zabezpieczenie grubości izolacji, kolor zbliżony do białego (RAL 9016), materiał PCW, szybki montaż ponieważ nie trzeba składać osobnych części. Wklejanie ram należy wykonać przed montażem doświetlacza. Głębokość dystansowej ramy ościeżnicowej odpowiada grubości izolacji + 35 mm.

Dla grubości izolacji do 180 mm 10)

Nazwa	Grubość izolacji (mm)	szerokość nominalna [mm]	wysokość nominalna [mm]	numer	Indeks	kg/szt	paleta/szt	MG
Dystansowa rama ościeżnicowa MEAFRAME do MEATHERMO AQUA / AQUA PLUS- konieczne 1,5 kartusza kleju montażowego	180	800	600	1,5	011600943	4,30	18	LN
Dystansowa rama ościeżnicowa MEAFRAME do MEATHERMO AQUA / AQUA PLUS- konieczne 1,5 kartusza kleju montażowego	180	1000	500	1,5	011600944	4,50	18	
Dystansowa rama ościeżnicowa MEAFRAME do MEATHERMO AQUA / AQUA PLUS- konieczne 1,5 kartusza kleju montażowego	180	1000	600	1,5	011600945	6,40	18	
Dystansowa rama ościeżnicowa MEAFRAME do MEATHERMO AQUA / AQUA PLUS- konieczne 2 kartusze kleju montażowego	180	1000	800	2	011600946	7,20	18	
Dystansowa rama ościeżnicowa MEAFRAME do MEATHERMO AQUA / AQUA PLUS- konieczne 2 kartusze kleju montażowego	180	1000	1000	2	011600947	8,70	18	
Dystansowa rama ościeżnicowa MEAFRAME do MEATHERMO	180	1250	1000	3	011600948	9,30	18	

Dla grubości izolacji do 200 mm 10)

Nazwa	Grubość izolacji (mm)	szerokość nominalna [mm]	wysokość nominalna [mm]	numer	Indeks	kg/szt	paleta/szt	MG
Dystansowa rama ościeżnicowa MEAFRAME do MEATHERMO AQUA / AQUA PLUS- konieczne 1,5 kartusza kleju montażowego	200	800	600	1,5	011600950	4,30	18	LN
Dystansowa rama ościeżnicowa MEAFRAME do MEATHERMO AQUA / AQUA PLUS- konieczne 1,5 kartusza kleju montażowego	200	1000	500	1,5	011600951	4,50	18	
Dystansowa rama ościeżnicowa MEAFRAME do MEATHERMO AQUA / AQUA PLUS- konieczne 1,5 kartusza kleju montażowego	200	1000	600	1,5	011600952	6,40	18	
Dystansowa rama ościeżnicowa MEAFRAME do MEATHERMO AQUA / AQUA PLUS- konieczne 2 kartusze kleju montażowego	200	1000	800	2	011600953	7,20	18	
Dystansowa rama ościeżnicowa MEAFRAME do MEATHERMO AQUA / AQUA PLUS- konieczne 2 kartusze kleju montażowego	200	1000	1000	2	011600954	9,00	18	
Dystansowa rama ościeżnicowa MEAFRAME do MEATHERMO	200	1250	1000	3	011600955	9,70	18	

AKCESORIA

Akcesoria

Nazwa	Indeks	kg/szt	paleta/szt	MG
Klej montażowy MEABOND, biały	016638894	0,10	20	LN


> **Wskazówka** Szczegółowe wyjaśnienie przypisów znajduje się na stronie 276 tego cennika.



MEALON I MEALIT

Okna tworzywowe MEALON zostały stworzone do montażu w piwnicach, garażach, a także budynkach przemysłowych i rolniczych. Okna serii MEALON nadają się do nowych budowli jak również do użycia w renowacjach i są dostępne do wyboru jako

okna uchylne lub obrotowe. Produkty systemu MEALIT oferują liczne rozwiązania ochrony piwnic i konstrukcji podziemnych. Stalowe okna MEALIT są wyjątkowo długowieczne i chornią przed kradzieżą i wandalizmem.



- > Możliwie duży wybór rozmiarów
- > Idealne dla nowych budowli i renowacji

- > Bardzo dobre wartości wentylacyjne

MEALON



MEALON Kompletne okno rozwieralno uchylne
Premium



MEALON Kompletne okno rozwieralno uchylne
Komfort

OKNO ROZWIERALNO-UCHYLNE PREMIUM

Białe, z prawym lub lewym okuciem („prawe” lub „lewe”), potrójne szklenie, z jednouchwytowym okuciem rozwieralno uchylnym (Roto NX ze standardowym zabezpieczeniem), klasa izolacji akustycznej 3 (35-39 dB), uszczelka TPE i listwy dystansowe, nowoczesne wzornictwo dla pomieszczeń reprezentacyjnych, 7 komorowy profil, grubość ramy 82 mm. $U_g=0,7 \text{ W/m}^2\text{K}$, $U_w=1,0 \text{ W/m}^2\text{K}$.

Lewe 11)

Nazwa	szerokość nominalna [mm]	wysokość nominalna [mm]	szerokość zewnętrzna rzeczywista [mm]	wysokość zewnętrzna rzeczywista [mm]	grubość ramy [mm]	Konstrukcja	Indeks	kg/szt	paleta/szt	MG
Kompletne okno rozwieralno uchylne Premium	800	600	790	590	82	Lewe	021882386	20,50	22	FD
	1000	600	990	590	82	Lewe	021882406	25,60	22	
	1000	800	990	790	82	Lewe	021882408	34,20	11	
	1000	1000	990	990	82	Lewe	021882410	42,70	11	
	1250	1000	1240	990	82	Lewe	021882425	53,20	11	

Prawe 11)

Nazwa	szerokość nominalna [mm]	wysokość nominalna [mm]	szerokość zewnętrzna rzeczywista [mm]	wysokość zewnętrzna rzeczywista [mm]	grubość ramy [mm]	Konstrukcja	Indeks	kg/szt	paleta/szt	MG
Kompletne okno rozwieralno uchylne Premium	800	600	790	590	82	Prawe	021882186	20,50	22	FD
	1000	600	990	590	82	Prawe	021882206	25,60	22	
	1000	800	990	790	82	Prawe	021882208	34,20	11	
	1000	1000	990	990	82	Prawe	021882210	42,70	11	
	1250	1000	1240	990	82	Prawe	021882225	53,20	11	

> **Wskazówka** Szczegółowe wyjaśnienie przypisów znajduje się na stronie 276 tego cennika.

OKNO ROZWIERALNO-UCHYLNE KOMFORT

Białe, z prawym lub lewym okuciem („prawe” lub „lewe”), podwójne szklenie, z jednouchwytowym okuciem rozwieralno uchylnym (Roto NX ze standardowym zabezpieczeniem), klasa izolacji akustycznej 2 (30 – 34 dB), uszczelka TPE i listwy dystansowe, nowoczesne wzornictwo dla pomieszczeń reprezentacyjnych, 5 komorowy profil, grubość ramy 70 mm. $U_g=1,1 \text{ W/m}^2\text{K}$, $U_w=1,3 \text{ W/m}^2\text{K}$.

Lewe 11)

Nazwa	szerokość nominalna [mm]	wysokość nominalna [mm]	szerokość zewnętrzna rzeczywista [mm]	wysokość zewnętrzna rzeczywista [mm]	grubość ramy [mm]	Konstrukcja	Indeks	kg/szt	paleta/szt	MG
Kompletne okno rozwieralno uchylne Komfort	800	500	790	490	70	Lewe	011885785	13,50	26	FD
	800	600	790	590	70	Lewe	011885786	14,72	26	
	900	600	890	590	70	Lewe	011885796	15,75	26	
	1000	500	990	490	70	Lewe	011885805	17,00	26	
	1000	600	990	590	70	Lewe	011885806	17,88	26	
	1000	800	990	790	70	Lewe	011885808	22,33	13	
	1000	1000	990	990	70	Lewe	011885810	27,24	13	
1250	1000	1240	990	70	Lewe	011885825	33,66	13		

Prawe 11)

Nazwa	szerokość nominalna [mm]	wysokość nominalna [mm]	szerokość zewnętrzna rzeczywista [mm]	wysokość zewnętrzna rzeczywista [mm]	grubość ramy [mm]	Konstrukcja	Indeks	kg/szt	paleta/szt	MG
Kompletne okno rozwieralno uchylne Komfort	800	500	790	490	70	Prawe	011885585	14,26	26	FD
	800	600	790	590	70	Prawe	011885586	14,72	26	
	900	600	890	590	70	Prawe	011885596	15,00	26	
	1000	500	990	490	70	Prawe	011885605	16,50	26	
	1000	600	990	590	70	Prawe	011885606	17,88	26	
	1000	800	990	790	70	Prawe	011885608	22,33	13	
	1000	1000	990	990	70	Prawe	011885610	27,24	13	
1250	1000	1240	990	70	Prawe	011885625	33,66	13		

> **Wskazówka** Szczegółowe wyjaśnienie przypisów znajduje się na stronie 276 cennika.

MEALON



MEALON Okno tworzywowe z wentylatorem
MEALÜFT AIR



MEALON Klamka, Zestaw kap maskujących, białe

OKNA TWORZYWOWE Z WENTYLACJĄ MEALÜFT AIR

- > Okno wentylacyjne z 2 stopniową regulacją wilgotności
- > Programowalny włącznik
- > Średnica otworu wentylacyjnego 150 mm
- > Wysoko efektywny silnik z nową technologią EC; Zasilanie kablem 230 V
- > Grubość ramy 70 mm

Okno tworzywowe MEALON z wentylacją Lüftair DIN L 12) 34)

Nazwa	szerokość nominalna [mm]	wysokość nominalna [mm]	szerokość zewnętrzna rzeczywista [mm]	wysokość zewnętrzna rzeczywista [mm]	Konstrukcja	Indeks	kg/szt	paleta/szt	MG
Okno tworzywowe MEALON z wentylatorem MEALÜFT AIR	1000	600	990	590	Lewe	016837935	17,00	1	LU
	1000	800	990	790	Lewe	016837945	17,50	1	
	1000	1000	990	990	Lewe	016837955	18,00	1	

Wentylacja piwniczna, okno tworzywowe MEALON z wentylacją MEALÜFT AIR DIN R 12) 34)

Nazwa	szerokość nominalna [mm]	wysokość nominalna [mm]	szerokość zewnętrzna rzeczywista [mm]	wysokość zewnętrzna rzeczywista [mm]	Konstrukcja	Indeks	kg/szt	paleta/szt	MG
Okno tworzywowe MEALON z wentylatorem MEALÜFT AIR	1000	600	990	590	Prawe	016837930	17,00	1	LU
	1000	800	990	790	Prawe	016837940	17,50	1	
	1000	1000	990	990	Prawe	016837950	18,00	1	

AKCESORIA DO OKIEN ROZWIERALNO-UCHYLNYCH

Okno tworzywowe MEALON rozwieralno-uchylne, akcesoria

Nazwa	Indeks	kg/szt	paleta/szt	MG
Klamka	011688070	0,10	1	FD
Zestaw kap maskujących, białe	011688076	0,10	1	FD
Zestaw osłon maskujących Roto NX, białe (zawiasu skrzydła, zawiasu ramy, narożnika skrzydła, narożnika ramy, środka skrzydła)	011888076	0,10	1	FD
Kotwy do muru, 4 sztuki	010688050	0,40	1	FD

> **Wskazówka** Szczegółowe wyjaśnienie przypisów znajduje się na stronie 276 tego cennika.

MEALON OKNO ROZWIERALNO-UCHYLNE



MEALON Kompletnie okno MEALON uchylne Iso 24



MEALON Kompletnie okno MEALON uchylne E

OKNO UCHYLNE ISO 24

Do pomieszczeń odpornych na wilgoć, białe, szklenie izolacyjne 24 mm, z uszczelką obwodową TPE i blokadą wyjęcia, grubość ramy 70 mm.
 $U_g=3,0 \text{ W/m}^2\text{K}$

Okno tworzywowe MEALON uchylne ISO 24 13)

Nazwa	szerokość nominalna [mm]	wysokość nominalna [mm]	szerokość zewnętrzna rzeczywista [mm]	wysokość zewnętrzna rzeczywista [mm]	grubość ramy [mm]	Indeks	kg/szt	paleta/szt	MG
Kompletnie okno MEALON uchylne Iso 24	600	400	590	390	70	012684264	5,40	60	FD
	600	500	590	490	70	012684265	6,70	60	
	800	400	790	390	70	012684284	7,10	45	
	800	500	790	490	70	012684285	8,70	30	
	800	600	790	590	70	012684286	10,30	30	
	900	600	890	590	70	012684296	11,20	30	
	1000	500	990	490	70	012684305	8,70	30	
	1000	600	990	590	70	012684306	12,60	30	
	1000	700	990	690	70	012684307	14,60	15	
	1000	800	990	790	70	012684308	16,70	15	
	1000	1000	990	990	70	012684310	20,80	15	
	1250	1000	1240	990	70	012684325	25,50	15	

> **Wskazówka** Szczegółowe wyjaśnienie przypisów znajduje się na stronie 276 tego cennika.

OKNO UCHYLNE, E

Do pomieszczeń odpornych na wilgoć, białe, z pojedynczą szybą gr.5 mm, z uszczelką obwodową TPE i blokadą wyjęcia, bez możliwości zmiany na rozwieralno uchylne, grubość ramy 70 mm. Ug=5,6 W/m²K

Okno tworzywowe MEALON uchylne z wkładką wentylacyjną

Nazwa	szerokość nominalna [mm]	wysokość nominalna [mm]	szerokość zewnętrzna rzeczywista [mm]	wysokość zewnętrzna rzeczywista [mm]	grubość ramy [mm]	Indeks	kg/szt	paleta/szt	MG
Kompletne okno MEALON uchylne E	600	400	590	390	70	012682064	3,50	60	FD
	600	500	590	490	70	012682065	4,20	60	
	700	400	690	390	70	012682074	4,00	45	
	800	400	790	390	70	012682084	4,70	45	
	800	500	790	490	70	012682085	5,60	30	
	800	600	790	590	70	012682086	6,40	30	
	900	600	890	590	70	012682096	7,30	30	
	1000	500	990	490	70	012682105	6,80	30	
	1000	600	990	590	70	012682106	8,10	30	
	1000	700	990	690	70	012682107	9,30	15	
	1000	800	990	790	70	012682108	10,50	15	
	1000	1000	990	990	70	012682110	12,90	15	
1250	1000	1240	990	70	012682125	16,20	15		

> **Wskazówka** Szczegółowe wyjaśnienie przypisów znajduje się na stronie 276 tego cennika.

MEALON



MEALON Kompletne okno MEALON uchylne z felcem wentylacyjnym



MEALON Kompletne okno MEALON uchylne z otworem wentylacyjnym

OKNO UCHYLNE Z LISTWĄ WENTYLACYJNĄ

Do pomieszczeń odpornych na wilgoć, białe, z pojedynczą szybą 5 mm i blachą perforowaną na całej szerokości okna (wysokość 100 mm), z uszczelką obwodową TPE i blokadą wyjęcia. Grubość ramy 70 mm.

Okno tworzywowe MEALON uchylne z wkładką wentylacyjną

Nazwa	szerokość nominalna [mm]	wysokość nominalna [mm]	szerokość zewnętrzna rzeczywista [mm]	wysokość zewnętrzna rzeczywista [mm]	grubość ramy [mm]	przekrój wentylacji (cm ²)	Indeks	kg/szt	paleta/szt	MG
Kompletne okno MEALON uchylne z felcem wentylacyjnym	600	400	590	390	70	230	012681881	5,70	64	FD
	600	500	590	490	70	230	012681882	5,70	64	
	700	400	690	390	70	241	012681883	5,70	48	
	800	400	790	390	70	253	012681884	5,70	48	
	800	500	790	490	70	253	012681885	5,70	64	
	800	600	790	590	70	253	012681886	6,80	32	
	900	600	890	590	70	264	012681887	10,00	32	
	1000	500	990	490	70	333	012681905	7,00	32	
	1000	600	990	590	70	333	012681906	8,50	16	
	1000	700	990	690	70	333	012681907	9,60	16	
	1000	800	990	790	70	333	012681908	11,20	16	
1000	1000	990	990	70	333	012681910	13,60	16		

> **Wskazówka** Szczegółowe wyjaśnienie przypisów znajduje się na stronie 276 tego cennika.

OKNO UCHYLNE Z LISTWĄ WENTYLACYJNĄ

Do pomieszczeń odpornych na wilgoć, białe, z pojedynczą szybą 5 mm i blachą perforowaną na całej szerokości okna (wysokość 100 mm), z uszczelką obwodową TPE i blokadą wyjęcia. Grubość ramy 70 mm.

Okno tworzywowe MEALON uchylne z przyłączem powietrza wylotowego

Nazwa	szerokość nominalna [mm]	wysokość nominalna [mm]	szerokość zewnętrzna rzeczywista [mm]	wysokość zewnętrzna rzeczywista [mm]	grubość ramy [mm]	Indeks	kg/szt	paleta/szt	MG
Kompletne okno MEALON uchylne z otworem wentylacyjnym	600	400	590	390	70	012681781	5,30	64	FD
	600	500	590	490	70	012681782	5,30	64	
	700	400	690	390	70	012681783	5,30	48	
	800	400	790	390	70	012681784	5,30	48	
	800	500	790	490	70	012681785	5,30	32	
	800	600	790	590	70	012681786	6,80	32	
	900	600	890	590	70	012681787	6,80	32	
	1000	500	990	490	70	012681805	7,00	32	
	1000	600	990	590	70	012681806	8,50	16	
	1000	700	990	690	70	012681807	9,60	16	
	1000	800	990	790	70	012681808	11,20	16	
1000	1000	990	990	70	012681810	8,50	16		

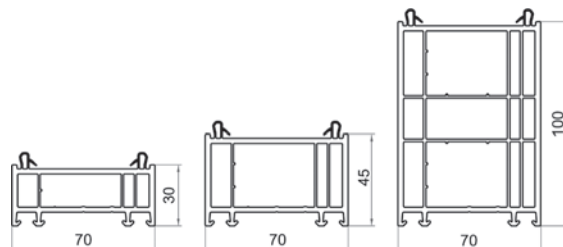

CZĘŚCI ZAMIENNE

Okno tworzywowe MEALON uchylne, akcesoria

Nazwa	Indeks	kg/szt	paleta/szt	MG
Pakiet części zamiennych do okien uchylnych, białych (długie prowadnice uchyłu, uchwyt, łożysko uchylne)	011688065	0,10	1	FD
Pakiet części zamiennych do okien uchylnych lata produkcji 1992-2005, białe, (2 pary prowadnic uchyłu [długie: 41A288/289, krótkie: 41A290/291], włączenie prowadnic, blokada wyjęcia i czop blokady, uchwyt, kapy maskujące, gniazdo i język zamka, łożysko uchylne)	010648510	0,10	1	LN

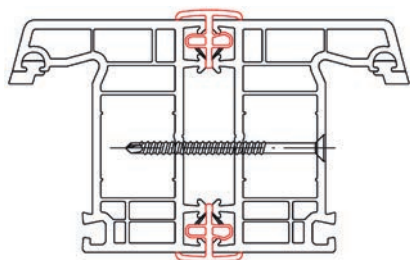
> **Wskazówka** Szczegółowe wyjaśnienie przypisów znajduje się na stronie 276 tego cennika.

MEALON OKNO ROZWIERALNO-UCHYLNE

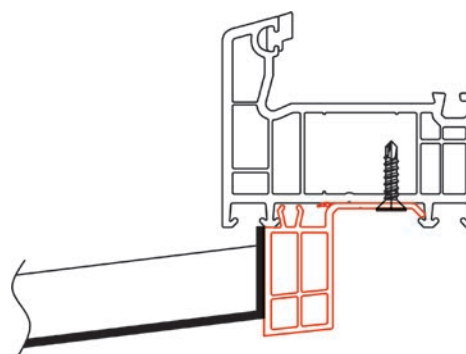


MEALON Krata dziurkowana do kompletnego okna rozwieralno uchylnego Komfort, uchylnego Iso 24 i uchylnego E, lakierowana proszkowo

MEALON Profil do poszerzania ramy



MEALON Profil przykrywający sprzegający dwa sąsiadujące okna, biały, pasuje do wszystkich grubości ram, połączenie śrubowe do wykonania na budowie.



MEALON Profil do zamontowania parapetu

STALOWA KRATA DZIURKOWANA

Lakierowana proszkowo, do okien rozwieralno uchylnych Komfort, uchylnych Iso 24 i uchylnych E, z otworami 10x10 mm (RAL 7035, jasnoszary), mocowanie w profilach (śruby w dołączonym zestawie), Powierzchnia swobodnego przepływu powietrza 31 % powierzchni okna.

Krata dziurkowana, pasuje do wymiarów w świetle stanu surowego

Nazwa	szerokość nominalna [mm]	wysokość nominalna [mm]	szerokość zewnętrzna rzeczywista [mm]	wysokość zewnętrzna rzeczywista [mm]	przekrój wentylacji (cm ²)	Indeks	kg/szt	paleta/szt	MG
Krata dziurkowana do kompletnego okna rozwieralno uchylnego Komfort, uchylnego Iso 24 i uchylnego E, lakierowana proszkowo	600	400	475	275	420	011685464	1,50	50	FD
	600	500	475	375	588	011685465	2,00	50	
	800	400	675	275	600	011685484	2,00	50	
	800	500	675	375	902	011685485	2,65	50	
	800	600	675	475	1120	011685486	3,00	50	
	900	600	775	475	1269	011685496	3,20	30	
	1000	500	875	375	1113	011685505	3,20	40	
	1000	600	875	475	1431	011685506	3,40	40	
	1000	800	875	575	2214	011685508	5,70	30	
	1000	1000	875	875	2809	011685510	6,60	20	

> **Wskazówka** Szczegółowe wyjaśnienie przypisów znajduje się na stronie 276 tego cennika.

ELEMENT POŁĄCZENIOWY

Profil przykrywający sprzegający dwa sąsiadujące okna, biały, pasuje do wszystkich grubości ram, połączenie śrubowe do wykonania na budowie.

Okno tworzywowe MEALON element połączeniowy

Nazwa	głębokość nominalna [mm]	Indeks	kg/szt	paleta/szt	MG
Profil łączący	390	021687114	0,10	1	FD
Profil łączący	490	021687115	0,10	1	
Profil łączący	590	021687116	0,10	1	
Profil łączący	690	021687117	0,10	1	
Profil łączący	790	021687118	0,10	1	
Profil łączący	890	021687119	0,10	1	
Profil łączący	990	021687120	0,10	1	
Profil łączący, długość na zamówienie (podana cena za metr bieżący)	Na zapytanie (cena za metr bieżący)	021687110	0,45	1	

PROFIL DO POSZERZANIA RAMY

Biały, do MEALON Komfort, docinany do wymiaru okna (wymiar w świetle –10 mm), przeliczany na metry bieżące, do grubości ramy 70 mm.

Okno tworzywowe MEALON profil do poszerzenia ramy do MEALON Komfort 14)

Nazwa	wysokość zewnętrzna rzeczywista [mm]	Indeks	kg/szt	paleta/szt	MG
Typ BRV 30	30	021687111	0,25	1	FD
Typ BRV 45	45	021687086	0,30	1	FD
Typ BRV 100	100	021687108	0,38	1	FD

PROFIL DO ZAMONTOWANIA PARAPETU

Biały, docięty do standardowego okna lub szerokość na życzenie (przeliczany na metry bieżące).

Okno tworzywowe MEALON złącze podokiennika


Nazwa	szerokość nominalna [mm]	szerokość zewnętrzna rzeczywista [mm]	wysokość nominalna [mm]	Indeks	kg/szt	paleta/szt	MG
Profil łączący do parapetu	600	570	30	011680014	0,10	1	FD
	800	770	30	011680015	0,10	1	
	900	870	30	011680016	0,20	1	
	1000	970	30	011680017	0,20	1	
	1250	1220	30	011680018	0,30	1	

Okno tworzywowe MEALON złącze podokiennika, na wymiar

Nazwa	wysokość nominalna [mm]	Indeks	kg/szt	paleta/szt	MG
Szerokość na życzenie, cena za mb.	30	011680012	0,60	1	FD

> **Wskazówka** Szczegółowe wyjaśnienie przypisów znajduje się na stronie 276 tego cennika.

MEALIT PIWNICZNE OKNO STALOWE



MEALIT Stalowe okno piwniczne, jednoskrzydłowe



MEALIT Stalowe okno piwniczne MEALIT,
dwuskrzydłowe

PIWNICZNE OKNO STALOWE

Wykonanie rozwieralne, skrzydło z bezpieczną szybą (ESG 4 mm), ze słupkiem środkowym, z pojedynczą szybą bezpieczną (ESG 4 mm) i skrzydłem z kratą ze stali ocynkowanej ogniowo i z blokadą wyjęcia, zamknięcia tworzywowe i kotwy ścienne. Grubość ramy 30x30 mm, grubość oszklonego skrzydła 16x19 mm. Liczba klamek dla wysokości 400 i 500 mm: 1 sztuka, dla wysokości 600, 800 i 1000 mm: 2 sztuki

Jednoskrzydłowe, Prawe

Nazwa	szerokość nominalna [mm]	wysokość nominalna [mm]	szerokość zewnętrzna rzeczywista [mm]	wysokość zewnętrzna rzeczywista [mm]	przekrój wentylacji (cm ²)	Indeks	kg/szt	paleta/szt	MG
Stalowe okno piwniczne MEALIT, jednoskrzydłowe	500	400	490	390	475	010220154	4,70	42	KV
	500	500	490	490	650	010220155	5,62	34	
	600	300	590	290	403	010220163	4,40	56	
	600	400	590	390	589	010220164	5,40	56	
	600	500	590	490	837	010220165	6,86	33	
	700	400	690	390	760	010220174	6,30	34	
	750	500	740	490	1080	010220175	8,42	37	

Dwuskrzydłowe 54)

Nazwa	szerokość nominalna [mm]	wysokość nominalna [mm]	szerokość zewnętrzna rzeczywista [mm]	wysokość zewnętrzna rzeczywista [mm]	przekrój wentylacji (cm ²)	Indeks	kg/szt	paleta/szt	MG
Stalowe okno piwniczne MEALIT, dwuskrzydłowe	800	400	790	390	760	010220284	7,48	46	KV
	800	500	790	490	1026	010220285	9,04	35	
	800	600	790	590	1254	010220286	10,60	27	
	900	500	890	490	1188	010220295	10,38	35	
	1000	500	990	490	1352	010220305	11,40	33	
	1000	600	990	590	1716	010220306	12,54	27	
	1000	800	990	790	2444	010220308	17,78	15	
	1000	1000	990	990	3120	010220310	22,30	15	

CZĘŚCI ZAMIENNE

Okno stalowe MEALIT akcesoria 15)

Nazwa	Indeks	kg/szt	paleta/szt	MG
Klamka zapasowa do okna jednoskrzydłowego	010234670	0,02	1	KV
Klamka zapasowa do okna dwuskrzydłowego	010234672	0,02	1	KV

> **Wskazówka** Szczegółowe wyjaśnienie przypisów znajduje się na stronie 276 cennika.

PŁYTA MEAFIX PRO DO DOSWIETLACZY Z KOMPOZYTU



WAŻNY OD 01.05.2023

PŁYTA MEAFIX/MEAFIX PRO

Ceniona izolacyjna płyta montażowa MEAFIX do doświetlaczy z GRP MEAMAX i MEAMULTINORM pozwala

na montaż bez mostków cieplnych lub montaż wodoszczelny i bez mostków cieplnych.

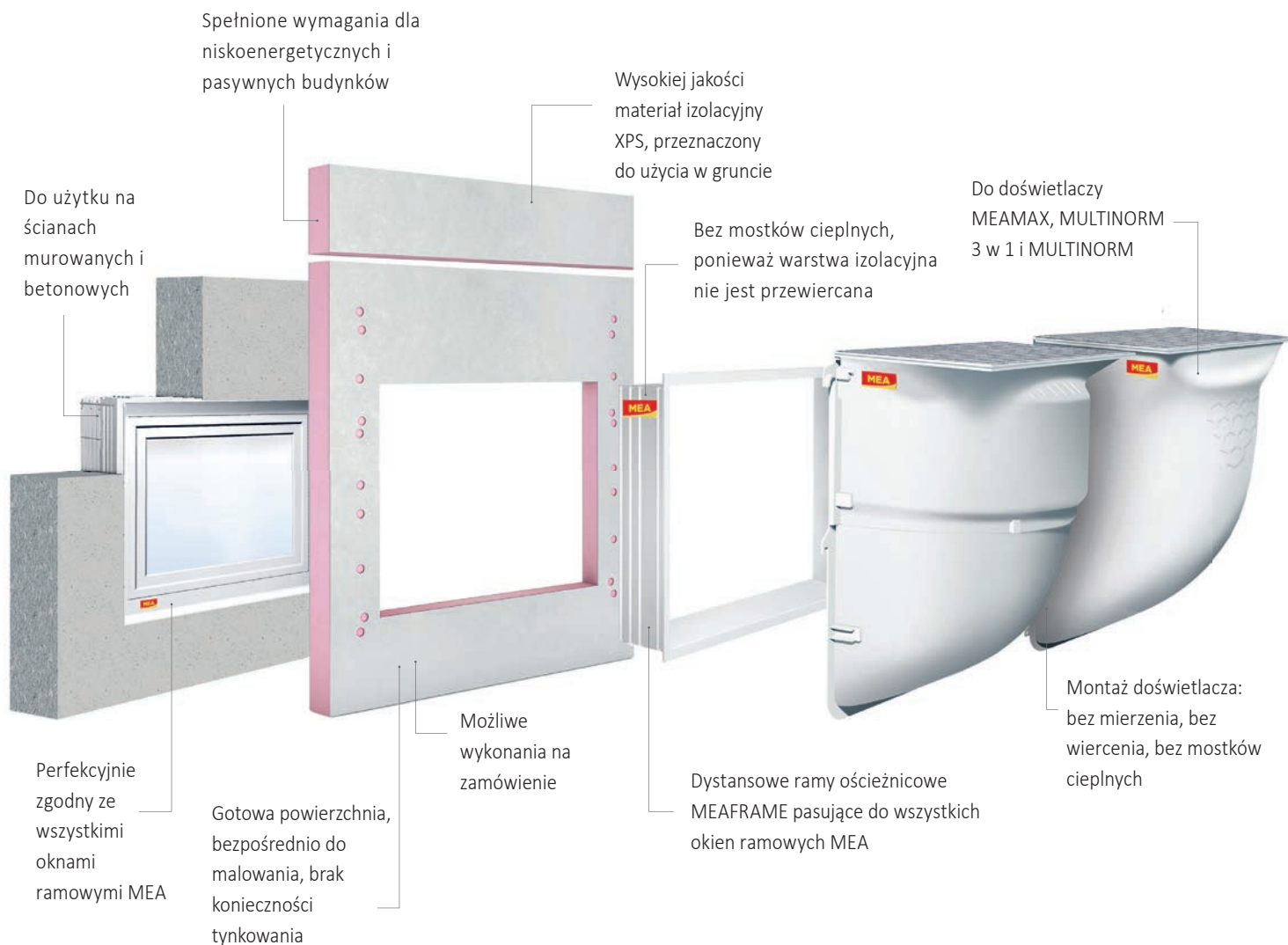


Izolacyjna płyta montażowa MEAFIX PRO do szczelnego montażu doświetlaczy z kompozytu (GRP)

Izolacyjna płyta montażowa MEAFIX do montażu doświetlaczy z kompozytu (GRP) bez mostków termicznych

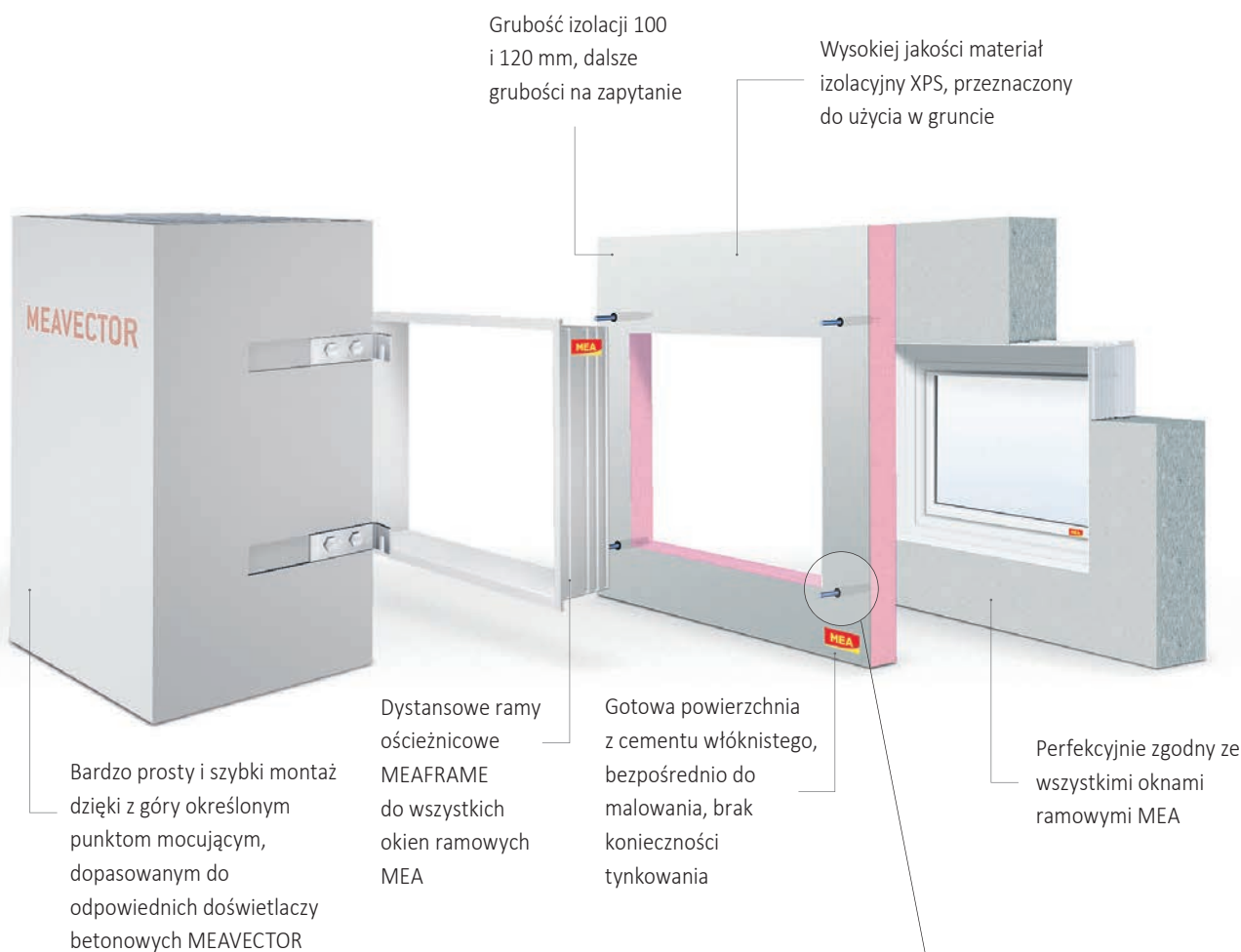
MEAFIX do montażu doświetlaczy betonowych bez mostków termicznych

- > Bardzo prosty i szybki montaż
- > Nawierzchnie gotowe do malowania, niepotrzebne tynkowanie.
- > Do zastosowania na ścianach murowanych i betonowych.
- > Przestrzeganie reguł budowlanych dla izolacji obwodowej
- > Wysokie bezpieczeństwo planowania i prac montażowych.



MEAFIX AQUA


Wodoszczelny i pozbawiony mostków cieplnych montaż doświetlaczy dzięki specjalnemu uszczelnieniu z cenionymi materiałami Saint Gobain Weber. Sprawdzony i potwierdzony przez niezależne laboratorium Kiwa Bautest.



Termicznie rozdzielone kotwy specjalne. Dzięki mocowaniu doświetlaczy betonowych MEAVECTOR termicznie rozdzielonymi kotwami specjalnymi na izolacyjnej płycie montażowej MEAFIX, efektywnie zapobiegamy odpływowi ciepła.

MEAFIX PRO IZOLACYJNA PŁYTA MONTAŻOWA

Szczelny montaż doświetlaczy z kompozytu (GRP)



MEAFIX PRO izolacyjna płyta montażowa



MEAFIX PRO izolacyjna płyta montażowa



MEAFIX PRO Element podwyższający
izolacyjną płytę montażową



MEAFIX Profil zamykający

IZOLACYJNA PŁYTA MONTAŻOWA

- > Izolacja XPS (Poliester ekstrudowany) grubości 10 cm, 12 cm, 14 cm, 16 cm, 18 cm i 20 cm
- > Z zamkniętymi wodoszczelną powłoką frontem i krawędziami
- > Oznaczony kolorem punkt mocowania
- > Do stosowania przy wodoszczelnym montażu wszystkich doświetlaczy kompozytowych MEAMAX AQUA i MEAMULTINORM 3 w 1 w podanych poniżej wielkościach
- > Przy standardowych montażach wszystkich doświetlaczy kompozytowych 3w1 są także dostępne wymiary i wycięcia specjalne

Do wielkości ramy MEA 800 x 500 mm (szerokość x wysokość)

Nazwa	Grubość izolacji (mm)	do doświetlacza	szerokość zewnętrzna rzeczywista [mm]	wysokość zewnętrzna rzeczywista [mm]	Zużycie kleju [kg]	Indeks	kg/szt	paleta/szt	MG
MEAFIX PRO izolacyjna płyta montażowa	100	A, B	1250	1160	12	010864800	5,40	13	MF
	100	A, B, C	1250	1470	14	010864836	7,21	13	
	120	A, B	1250	1160	12	010864801	6,26	11	
	120	A, B, C	1250	1470	15	010864837	8,36	11	
	140	A, B	1250	1160	13	010864802	7,12	9	
	140	A, B, C	1250	1470	15	010864838	9,51	9	
	160	A, B	1250	1160	13	010864803	7,98	8	
	160	A, B, C	1250	1470	16	010864839	10,66	8	
	180	A, B	1250	1160	13	010864804	8,85	7	
	180	A, B, C	1250	1470	16	010864840	11,81	7	
200	A, B	1250	1160	14	010864805	9,71	7		
200	A, B, C	1250	1470	17	010864841	12,96	7		

Do wielkości ramy MEA 800 x 600 mm (szerokość x wysokość)

Nazwa	Grubość izolacji (mm)	do doświetlacza	szerokość zewnętrzna rzeczywista [mm]	wysokość zewnętrzna rzeczywista [mm]	Zużycie kleju [kg]	Indeks	kg/szt	paleta/szt	MG
MEAFIX PRO izolacyjna płyta montażowa	100	A, B	1250	1160	12	010864806	5,04	13	MF
	100	A, B, C	1250	1470	14	010864842	6,86	13	
	120	A, B	1250	1160	12	010864807	5,85	11	
	120	A, B, C	1250	1470	15	010864843	7,96	11	
	140	A, B	1250	1160	13	010864808	6,66	9	
	140	A, B, C	1250	1470	15	010864844	9,05	9	
	160	A, B	1250	1160	13	010864809	7,47	8	
	160	A, B, C	1250	1470	16	010864845	10,14	8	
	180	A, B	1250	1160	13	010864810	8,28	7	
	180	A, B, C	1250	1470	16	010864846	11,24	7	
	200	A, B	1250	1160	14	010864811	9,08	7	
	200	A, B, C	1250	1470	17	010864847	12,33	7	

Przypisanie pasujących doświetlaczy

MEAMAX:

800 x 600 - 850 x 400 A
 1000 x 600 - 850 x 400 B
 1000 x 850 - 1100 x 400 B
 1000 x 1000 - 1250 x 400 B
 1000 x 1250 - 1500 x 400 C
 1250 x 1000 - 1250 x 400 D

MEAMULTINORM:

800 x 1000 x 400 A
 1000 x 1000 x 400 B
 1000 x 1300 x 400 C
 1250 x 1000 x 400 D
 1250 x 1000 x 600 D
 1250 x 1300 x 600 D

- > **Wskazówka** Szczegółowe wyjaśnienie przypisów znajduje się na stronie 276 tego cennika.

IZOLACYJNA PŁYTA MONTAŻOWA

Do wielkości ramy MEA 1000 x 500 mm (szerokość x wysokość)

Nazwa	Grubość izolacji (mm)	do doświetlacza	szerokość zewnętrzna rzeczywista [mm]	wysokość zewnętrzna rzeczywista [mm]	Zużycie kleju [kg]	Indeks	kg/szt	paleta/szt	MG
MEAFIX PRO izolacyjna płyta montażowa	100	B	1250	1160	12	010864812	4,98	13	MF
	100	B, C	1250	1470	14	010864848	6,80	13	
	100	D	1540	1470	16	010864860	8,73	13	
	120	B	1250	1160	12	010864813	5,78	11	
	120	B, C	1250	1470	15	010864849	7,89	11	
	120	D	1540	1470	17	010864861	10,12	11	
	140	B	1250	1160	13	010864814	6,58	9	
	140	B, C	1250	1470	15	010864850	8,97	9	
	140	D	1540	1470	17	010864862	11,50	9	
	160	B	1250	1160	13	010864815	7,38	8	
	160	B, C	1250	1470	16	010864851	10,06	8	
	160	D	1540	1470	18	010864863	12,89	8	
	180	B	1250	1160	13	010864816	8,18	7	
	180	B, C	1250	1470	16	010864852	11,14	7	
	180	D	1540	1470	18	010864864	14,28	7	
	200	B	1250	1160	14	010864817	8,98	7	
	200	B, C	1250	1470	17	010864853	12,23	7	
	200	D	1540	1470	19	010864865	15,66	7	

Przypisanie pasujących doświetlaczy

MEAMAX:

800 x 600 - 850 x 400 A
 1000 x 600 - 850 x 400 B
 1000 x 850 - 1100 x 400 B
 1000 x 1000 - 1250 x 400 B
 1000 x 1250 - 1500 x 400 C
 1250 x 1000 - 1250 x 400 D

MEAMULTINORM:

800 x 1000 x 400 A
 1000 x 1000 x 400 B
 1000 x 1300 x 400 C
 1250 x 1000 x 400 D
 1250 x 1000 x 600 D
 1250 x 1300 x 600 D

> **Wskazówka** Szczegółowe wyjaśnienie przypisów znajduje się na stronie 276 tego cennika.

IZOLACYJNA PŁYTA MONTAŻOWA

Do wielkości ramy MEA 1000 x 600 mm (szerokość x wysokość)

Nazwa	Grubość izolacji (mm)	do doświetlacza	szerokość zewnętrzna rzeczywista [mm]	wysokość zewnętrzna rzeczywista [mm]	Zużycie kleju [kg]	Indeks	kg/szt	paleta/szt	MG
MEAFIX PRO izolacyjna płyta montażowa	100	B	1250	1160	11	010864818	4,54	13	MF
	100	B, C	1250	1470	14	010864854	6,36	13	
	100	D	1540	1470	16	010864866	8,29	13	
	120	B	1250	1160	12	010864819	5,27	11	
	120	B, C	1250	1470	14	010864855	7,38	11	
	120	D	1540	1470	16	010864867	9,61	11	
	140	B	1250	1160	12	010864820	6,00	9	
	140	B, C	1250	1470	15	010864856	8,39	9	
	140	D	1540	1470	17	010864868	10,93	9	
	160	B	1250	1160	13	010864821	6,73	8	
	160	B, C	1250	1470	15	010864857	9,41	8	
	160	D	1540	1470	17	010864869	12,24	8	
	180	B	1250	1160	13	010864822	7,46	7	
	180	B, C	1250	1470	15	010864858	10,43	7	
	180	D	1540	1470	17	010864870	13,56	7	
	200	B	1250	1160	14	010864823	8,19	7	
	200	B, C	1250	1470	16	010864859	11,45	7	
	200	D	1540	1470	19	010864871	14,88	7	

Przypisanie pasujących doświetlaczy

MEAMAX:

800 x 600 - 850 x 400 A
 1000 x 600 - 850 x 400 B
 1000 x 850 - 1100 x 400 B
 1000 x 1000 - 1250 x 400 B
 1000 x 1250 - 1500 x 400 C
 1250 x 1000 - 1250 x 400 D

MEAMULTINORM:

800 x 1000 x 400 A
 1000 x 1000 x 400 B
 1000 x 1300 x 400 C
 1250 x 1000 x 400 D
 1250 x 1000 x 600 D
 1250 x 1300 x 600 D

> **Wskazówka** Szczegółowe wyjaśnienie przypisów znajduje się na stronie 276 tego cennika.

IZOLACYJNA PŁYTA MONTAŻOWA

Do wielkości ramy MEA 1000 x 800 mm (szerokość x wysokość)

Nazwa	Grubość izolacji (mm)	do doświetlacza	szerokość zewnętrzna rzeczywista [mm]	wysokość zewnętrzna rzeczywista [mm]	Zużycie kleju [kg]	Indeks	kg/szt	paleta/szt	MG
MEAFIX PRO izolacyjna płyta montażowa	100	B, C	1250	1470	13	010864824	5,48	13	MF
	100	D	1540	1470	15	010864872	7,41	13	
	120	B, C	1250	1470	14	010864825	6,36	11	
	120	D	1540	1470	16	010864873	8,59	11	
	140	B, C	1250	1470	14	010864826	7,24	9	
	140	D	1540	1470	16	010864874	9,77	9	
	160	B, C	1250	1470	15	010864827	8,12	8	
	160	D	1540	1470	17	010864875	10,95	8	
	180	B, C	1250	1470	15	010864828	9,00	7	
	180	D	1540	1470	17	010864876	12,13	7	
	200	B, C	1250	1470	16	010864829	9,88	7	
	200	D	1540	1470	18	010864877	13,31	7	

Do wielkości ramy MEA 1000 x 1000 mm (szerokość x wysokość)

Nazwa	Grubość izolacji (mm)	do doświetlacza	szerokość zewnętrzna rzeczywista [mm]	wysokość zewnętrzna rzeczywista [mm]	Zużycie kleju [kg]	Indeks	kg/szt	paleta/szt	MG
MEAFIX PRO izolacyjna płyta montażowa	100	B, C	1250	1560	13	010864830	5,13	13	MF
	100	D	1540	1530	15	010864878	6,96	13	
	120	B, C	1250	1560	14	010864831	5,96	11	
	120	D	1540	1530	16	010864879	8,07	11	
	140	B, C	1250	1560	14	010864832	6,78	9	
	140	D	1540	1530	17	010864880	9,18	9	
	160	B, C	1250	1560	15	010864833	7,61	8	
	160	D	1540	1530	17	010864881	10,29	8	
	180	B, C	1250	1560	15	010864834	8,43	7	
	180	D	1540	1530	17	010864882	11,40	7	
	200	B, C	1250	1560	16	010864835	9,26	7	
	200	D	1540	1530	18	010864883	12,51	7	

Przypisanie pasujących doświetlaczy

MEAMAX:

800 x 600 - 850 x 400 A
 1000 x 600 - 850 x 400 B
 1000 x 850 - 1100 x 400 B
 1000 x 1000 - 1250 x 400 B
 1000 x 1250 - 1500 x 400 C
 1250 x 1000 - 1250 x 400 D

MEAMULTINORM:

800 x 1000 x 400 A
 1000 x 1000 x 400 B
 1000 x 1300 x 400 C
 1250 x 1000 x 400 D
 1250 x 1000 x 600 D
 1250 x 1300 x 600 D

> **Wskazówka** Szczegółowe wyjaśnienie przypisów znajduje się na stronie 276 tego cennika.

IZOLACYJNA PŁYTA MONTAŻOWA

Do wielkości ramy MEA 1250 x 1000 mm (szerokość x wysokość)

Nazwa	Grubość izolacji (mm)	do doświetlacza	szerokość zewnętrzna rzeczywiście [mm]	wysokość zewnętrzna rzeczywiście [mm]	Zużycie kleju [kg]	Indeks	kg/szt	paleta/szt	MG
Izolacyjna płyta montażowa MEAFIX PRO do doświetlaczy z kompozytu GRP, do ramy ościeżnicy 1250 x 1000 mm, grubość izolacji 100 mm	100	D	1540	1530	15	010874883	5,90	13	MF
Izolacyjna płyta montażowa MEAFIX PRO do doświetlaczy z kompozytu GRP, do ramy ościeżnicy 1250 x 1000 mm, grubość izolacji 120 mm	120	D	1540	1530	16	010874884	6,84	13	MF

MONTAŻ PŁYTY IZOLACYJNEJ ZAMKNIĘTEJ

- > Izolacja XPS (polistyren ekstrudowany) o grubości 10 cm, 12 cm, 14 cm i 16 cm
- > Z zamkniętym frontem i powłoką wodoodporną na krawędziach
- > Nadaje się do wszystkich wodoszczelnych instalacji ze studniami świetlnymi GRP MEAMAX i MEAMULTINORM 3 w 1 w poniższych rozmiarach
- > Bez wycięcia na okno

Izolacyjna płyta montażowa MEAFIX PRO do doświetlaczy kompozytowych

Nazwa	Grubość izolacji (mm)	do doświetlacza	szerokość zewnętrzna rzeczywiście [mm]	wysokość zewnętrzna rzeczywiście [mm]	Indeks	kg/szt	paleta/szt	MG
Izolacyjna płyta montażowa MEAFIX PRO pełna, do doświetlaczy z kompozytu GRP, grubość izolacji 100 mm	100	A,B,C	1250	1470	010876700	8,86	13	MF
Izolacyjna płyta montażowa MEAFIX PRO pełna, do doświetlaczy z kompozytu GRP, grubość izolacji 120 mm	120	A,B,C	1250	1470	010876701	10,27	13	
Izolacyjna płyta montażowa MEAFIX PRO pełna, do doświetlaczy z kompozytu GRP, grubość izolacji 140 mm	140	A,B,C	1250	1470	010876702	11,68	13	
Izolacyjna płyta montażowa MEAFIX PRO pełna, do doświetlaczy z kompozytu GRP, grubość izolacji 160 mm	160	A,B,C	1250	1470	010876703	13,09	13	

Przypisanie pasujących doświetlaczy

MEAMAX:

800 x 600 - 850 x 400 A
 1000 x 600 - 850 x 400 B
 1000 x 850 - 1100 x 400 B
 1000 x 1000 - 1250 x 400 B
 1000 x 1250 - 1500 x 400 C
 1250 x 1000 - 1250 x 400 D

MEAMULTINORM:

800 x 1000 x 400 A
 1000 x 1000 x 400 B
 1000 x 1300 x 400 C
 1250 x 1000 x 400 D
 1250 x 1000 x 600 D
 1250 x 1300 x 600 D

- > **Wskazówka** Szczegółowe wyjaśnienie przypisów znajduje się na stronie 276 tego cennika.

MONTAŻ PŁYTY IZOLACYJNEJ ELEMENT DODATKOWY

- > Materiał izolacyjny XPS (polistyren ekstrudowany) o grubości 10 cm, 12 cm, 14 cm, 16 cm, 18 cm i 20 cm
- > Z zamkniętym frontem i powłoką wodoodporną na krawędziach

Izolacyjna płyta montażowa MEAFIX PRO do doświetlaczy kompozytowych, element podwyższający

Nazwa	Grubość izolacji (mm)	szerokość zewnętrzna rzeczywista [mm]	wysokość zewnętrzna rzeczywista [mm]	Indeks	kg/szt	paleta/szt	MG
Element podwyższający izolacyjną płytę montażową, grubość izolacji 100 mm	100	1250	600	010875707	3,76	13	MF
	100	1540	600	010875694	4,59	13	
	120	1250	600	010875667	4,37	11	
	120	1540	600	010875695	5,32	11	
	140	1250	600	010875662	4,97	9	
	140	1540	600	010875696	6,05	9	
	160	1250	600	010875669	5,58	8	
	160	1540	600	010875697	6,79	8	
	180	1250	600	010875795	6,18	7	
	180	1540	600	010875698	7,52	7	
	200	1250	600	010875796	6,79	7	
	200	1540	600	010875699	8,26	7	

PROFIL PRZYKRYWAJĄCY

- > Do izolacyjnych płyt montażowych MEAFIX PRO
- > Ze stali nierdzewnej

Izolacyjna płyta montażowa MEAFIX PRO do doświetlaczy kompozytowych, profil przykrywający

Nazwa	Grubość izolacji (mm)	szerokość zewnętrzna rzeczywista [mm]	Indeks	kg/szt	paleta/szt	MG
Profil zamykający do MEAFIX PRO izolacyjnej płyty montażowej	100	1250	010864885	1,28	1	MF
	100	1540	010864891	1,58	1	
	120	1250	010864886	1,48	1	
	120	1540	010864892	1,82	1	
	140	1250	010864887	1,68	1	
	140	1540	010864893	2,07	1	
	160	1250	010864888	1,88	1	
	160	1540	010864894	2,31	1	
	180	1250	010864889	2,07	1	
	180	1540	010864895	2,55	1	
	200	1250	010864890	2,27	1	
	200	1540	010864896	2,80	1	

- > **Wskazówka** Szczegółowe wyjaśnienie przypisów znajduje się na stronie 276 tego cennika.

ZESTAWY MONTAŻOWE

Zestawy montażowe MEAFIX PRO do montażu AQUA

Nazwa	Indeks	kg/szt	paleta/szt	MG
Zestaw montażowy do doświetlaczy MEAMAX AQUA (szerokość 800 i szerokość 1000 (oprócz 1000 x 1250-1500) jak również MEAMULTINORM 3w1 (szerokość 800 i szerokość 1000), bez zabezpieczenia rusztu, składa się z 2 kartuszy kleju montażowego, mocowania doświetlacza (dyble do izolacji i śruby)	010865732	1,50	1	MF
Zestaw montażowy do doświetlaczy MEAMAX AQUA (1000 x 1250-1500 i szerokość 1250) jak również MEAMULTINORM 3w1 (1000 x 1300 x 400 i szerokość 1250), bez zabezpieczenia rusztu, składa się z 3 kartuszy kleju montażowego, mocowania doświetlacza (dyble do izolacji i śruby)	010865733	2,09	1	MF
Weber.tec Superflex D24 (reaktywna masa uszczelniająca, 24 kg)	010865750	24,00	1	MF
Weber.prim 801 (preparat gruntujący, 1 litr, wystarcza na 4 płyty)	010865755	1,00	1	MF
Weber.sys 981 (mata z włókien szklanych, 1 pasmo ca. 1 x 0,5 m)	010865764	0,20	1	MF
Taśma uszczelniająco-naprawcza do powłoki MEAFIX PRO (samoprzylepna taśma uszczelniająca 100 x 100 mm)	051306345	2,00	1	MF
Zabezpieczenie rusztu do doświetlaczy AQUA	010868101	0,10	1	LI

Zestaw montażowy, ruch pieszych

Nazwa	Indeks	kg/szt	paleta/szt	MG
Zestaw montażowy do doświetlaczy montowanych na ścianach betonowych lub murowanych (bez zabezpieczenia rusztu), składa się z 3 kartuszy kleju montażowego, mocowania doświetlacza (dyble do izolacji i śruby)	010865730	1,92	1	MF
Zestaw montażowy do elementu pośredniego MEAMAX i nakładki MEAMULTINORM (dyble do izolacji i śruby)	010865770	0,10	1	MF
Klej montażowy MEAFIX, szary	010865745	0,43	1	MF
Zabezpieczenie rusztu (1 para spinek, dyble i śruby)	010865905	0,23	30	LI


Zestaw montażowy, ruch pojazdów osobowych

Nazwa	Indeks	kg/szt	paleta/szt	MG
Klej montażowy MEAFIX, szary	010865745	0,43	1	MF
na izolację o grubości do 12 cm	010865970	1,00	20	LI
na izolację o grubości do 16 cm	010865975	1,20	20	LI

> **Wskazówka** Szczegółowe wyjaśnienie przypisów znajduje się na stronie 276 cennika.

MEAFIX IZOLACYJNA PŁYTA MONTAŻOWA


Montaż doświetlaczy z kompozytu (GRP) bez mostków termicznych



MEAFIX izolacyjna płyta montażowa



MEAFIX izolacyjna płyta montażowa



MEAFIX Element podwyższający izolacyjną płytę montażową



MEAFIX Profil zamykający

Izolacyjna płyta montażowa

Grubość: 100 mm, 120 mm, 140 mm, 160 mm, 180 mm lub 200 mm z materiału izolacyjnego XPS (polistyren ekstrudowany), laminowana 4 mm powłoką z betonu włóknistego, wykonane punkty montażowe pasujące do wszystkich doświetlaczy MEAMAX (AQUA) i MEAMULTINORM w wielkościach podanych poniżej. Możliwe specjalne wielkości i wycięcia. Do montażu płyty MEAFIX pod obciążenia samochodów osobowych, konieczne jest użycie 3 klejów montażowych.

Do wielkości ramy ościeżnicowej MEA, 800 x 500 mm (szerokość x wysokość)

Nazwa	Grubość izolacji (mm)	do doświetlacza	szerokość zewnętrzna rzeczywista [mm]	wysokość zewnętrzna rzeczywista [mm]	Zużycie kleju [kg]	Indeks	kg/szt	paleta/szt	MG
Izolacyjna płyta montażowa MEAFIX	100	A	1250	1050	15	010865700	9,29	13	
	100	B,C	1250	1470	20	010865701	17,88	13	
	120	A	1250	1050	15	010865660	9,88	11	
	120	B,C	1250	1470	20	010865661	17,10	11	
	140	B,C	1250	1470	24	010865690	20,12	9	
	160	B,C	1250	1470	24	010865691	21,25	8	
	180	B,C	1250	1470	24	010865692	22,37	7	
	200	B,C	1250	1470	24	010865693	23,49	7	

Do wielkości ramy ościeżnicowej MEA, 800 x 600 mm (szerokość x wysokość)

Nazwa	Grubość izolacji (mm)	do doświetlacza	szerokość zewnętrzna rzeczywista [mm]	wysokość zewnętrzna rzeczywista [mm]	Zużycie kleju [kg]	Indeks	kg/szt	paleta/szt	MG
Izolacyjna płyta montażowa MEAFIX	100	A	1250	1070	15	010865705	8,68	13	MF
	100	B	1250	1070	15	010865706	9,75	13	
	100	B,C	1250	1470	20	010865708	17,02	13	
	120	A	1250	1070	15	010865665	9,23	11	
	120	B	1250	1070	15	010865666	10,36	11	
	120	B,C	1250	1470	20	010865668	18,09	11	
	140	B,C	1250	1470	24	010865704	19,15	9	
	160	B,C	1250	1470	24	010865709	20,22	8	
	180	B,C	1250	1470	24	010865780	21,29	7	
	200	B,C	1250	1470	24	010865790	22,35	7	

Przypisanie pasujących doświetlaczy

MEAMAX:

800 x 600 - 850 x 400 A
 1000 x 600 - 850 x 400 B
 1000 x 850 - 1100 x 400 B
 1000 x 1000 - 1250 x 400 B
 1000 x 1250 - 1500 x 400 C
 1250 x 1000 - 1250 x 400 D

MEAMULTINORM:

800 x 1000 x 400 A
 1000 x 1000 x 400 B
 1000 x 1300 x 400 C
 1250 x 1000 x 400 D
 1250 x 1000 x 600 D
 1250 x 1300 x 600 D

> **Wskazówka** Szczegółowe wyjaśnienie przypisów znajduje się na stronie 276 tego cennika.

Izolacyjna płyta montażowa

Do wielkości ramy ościeżnicowej MEA, 1000 x 500 mm (szerokość x wysokość)

Nazwa	Grubość izolacji (mm)	do doświetlacza	szerokość zewnętrzna rzeczywista [mm]	wysokość zewnętrzna rzeczywista [mm]	Zużycie kleju [kg]	Indeks	kg/szt	paleta/szt	MG
Izolacyjna płyta montażowa MEAFIX	100	B	1250	1050	20	010865710	10,58	13	MF
	100	B,C	1250	1470	24	010865711	16,84	13	
	100	D	1540	1470	24	010865712	20,59	13	
	120	B	1250	1050	20	010865670	11,24	11	
	120	B,C	1250	1470	24	010865671	17,90	11	
	120	D	1540	1470	24	010865713	21,87	11	
	140	B,C	1250	1470	24	010865752	18,95	9	
	160	B,C	1250	1470	24	010865753	20,01	8	
	180	B,C	1250	1470	24	010865781	21,07	7	
	200	B,C	1250	1470	24	010865791	22,13	7	

Do wielkości ramy ościeżnicowej MEA, 1000 x 600 mm (szerokość x wysokość)

Nazwa	Grubość izolacji (mm)	do doświetlacza	szerokość zewnętrzna rzeczywista [mm]	wysokość zewnętrzna rzeczywista [mm]	Zużycie kleju [kg]	Indeks	kg/szt	paleta/szt	MG
Izolacyjna płyta montażowa MEAFIX	100	B	1250	1070	15	010865715	9,79	13	MF
	100	B,C	1250	1470	24	010865716	15,76	13	
	100	D	1540	1470	24	010865717	19,50	13	
	120	B	1250	1070	15	010865675	10,41	11	
	120	B,C	1250	1470	24	010865676	16,75	11	
	120	D	1540	1470	24	010865677	20,72	11	
	140	B,C	1250	1470	24	010865718	17,74	9	
	160	B,C	1250	1470	24	010865719	18,73	8	
	180	B,C	1250	1470	24	010865782	19,71	7	
	200	B,C	1250	1470	24	010865792	20,70	7	

Przypisanie pasujących doświetlaczy

MEAMAX:

800 x 600 - 850 x 400	A	MEAMULTINORM:	800 x 1000 x 400	A
1000 x 600 - 850 x 400	B		1000 x 1000 x 400	B
1000 x 850 - 1100 x 400	B		1000 x 1300 x 400	C
1000 x 1000 - 1250 x 400	B		1250 x 1000 x 400	D
1000 x 1250 - 1500 x 400	C		1250 x 1000 x 600	D
1250 x 1000 - 1250 x 400	D		1250 x 1300 x 600	D

> **Wskazówka** Szczegółowe wyjaśnienie przypisów znajduje się na stronie 276 tego cennika.

Izolacyjna płyta montażowa

Do wielkości ramy ościeżnicowej MEA, 1000 x 800 mm (szerokość x wysokość)

Nazwa	Grubość izolacji (mm)	do doświetlacza	szerokość zewnętrzna rzeczywista [mm]	wysokość zewnętrzna rzeczywista [mm]	Zużycie kleju [kg]	Indeks	kg/szt	paleta/szt	MG
Izolacyjna płyta montażowa MEAFIX	100	B,C	1250	1470	20	010865720	13,60	13	MF
	100	D	1540	1470	24	010865721	17,34	13	
	120	B,C	1250	1470	24	010865680	14,45	11	
	120	D	1540	1470	24	010865681	18,42	11	
	140	B,C	1250	1470	24	010865722	15,30	9	
	160	B,C	1250	1470	24	010865723	16,15	8	
	180	B,C	1250	1470	24	010865783	17,00	7	
	200	B,C	1250	1470	24	010865793	17,85	7	

Do wielkości ramy ościeżnicowej MEA, 1000 x 1000 mm (szerokość x wysokość)

Nazwa	Grubość izolacji (mm)	do doświetlacza	szerokość zewnętrzna rzeczywista [mm]	wysokość zewnętrzna rzeczywista [mm]	Zużycie kleju [kg]	Indeks	kg/szt	paleta/szt	MG
Izolacyjna płyta montażowa MEAFIX	100	B,C	1250	1570	20	010865725	12,92	13	MF
	100	D	1540	1570	24	010865726	16,93	13	
	120	B,C	1250	1570	24	010865685	13,73	11	
	120	D	1540	1570	24	010865686	17,98	11	
	140	B,C	1250	1570	24	010865724	14,54	9	
	160	B,C	1250	1570	24	010865728	15,35	8	
	180	B,C	1250	1570	24	010865784	16,16	7	
	200	B,C	1250	1570	24	010865794	16,96	7	

Do wielkości ramy MEA 1250 x 1000 mm (szerokość x wysokość)

Nazwa	Grubość izolacji (mm)	do doświetlacza	szerokość zewnętrzna rzeczywista [mm]	wysokość zewnętrzna rzeczywista [mm]	Zużycie kleju [kg]	Indeks	kg/szt	paleta/szt	MG
MEAFIX izolacyjna płyta montażowa	100	D	1540	1570	24	010865727	14,24	13	MF
MEAFIX izolacyjna płyta montażowa	120	D	1540	1570	24	010865687	15,13	11	MF

Przypisanie pasujących doświetlaczy

MEAMAX:

800 x 600 - 850 x 400	A	MEAMULTINORM:	800 x 1000 x 400	A
1000 x 600 - 850 x 400	B		1000 x 1000 x 400	B
1000 x 850 - 1100 x 400	B		1000 x 1300 x 400	C
1000 x 1000 - 1250 x 400	B		1250 x 1000 x 400	D
1000 x 1250 - 1500 x 400	C		1250 x 1000 x 600	D
1250 x 1000 - 1250 x 400	D		1250 x 1300 x 600	D

> **Wskazówka** Szczegółowe wyjaśnienie przypisów znajduje się na stronie 276 tego cennika.

IZOLACYJNA PŁYTA MONTAŻOWA BEZ OTWORU

Grubości 100 mm, 120 mm, 140 mm i 160 mm z materiału izolacyjnego XPS (polistyren ekstrudowany), laminowana 4 mm powłoką z betonu włóknistego, bez wycięcia na okno. Do montażu płyty MEAFIX pod obciążenia samochodów osobowych, konieczne jest użycie 3 klejów montażowych.

Izolacyjna płyta montażowa MEAFIX do doświetlaczy kompozytowych

Nazwa	Grubość izolacji (mm)	do doświetlacza	szerokość zewnętrzna rzeczywista [mm]	wysokość zewnętrzna rzeczywista [mm]	Indeks	kg/szt	paleta/szt	MG
Izolacyjna płyta montażowa MEAFIX, pełna	100	B,C	1250	1470	010865776	21,92	13	MF
	120	B,C	1250	1470	010865777	23,30	11	
	140	B,C	1250	1470	010865778	24,68	9	
	160	B,C	1250	1470	010865779	26,06	8	

Przypisanie pasujących doświetlaczy

MEAMAX:

800 x 600 - 850 x 400	A	800 x 1000 x 400	A
1000 x 600 - 850 x 400	B	1000 x 1000 x 400	B
1000 x 850 - 1100 x 400	B	1000 x 1300 x 400	C
1000 x 1000 - 1250 x 400	B	1250 x 1000 x 400	D
1000 x 1250 - 1500 x 400	C	1250 x 1000 x 600	D
1250 x 1000 - 1250 x 400	D	1250 x 1300 x 600	D

MEAMULTINORM:

800 x 1000 x 400	A
1000 x 1000 x 400	B
1000 x 1300 x 400	C
1250 x 1000 x 400	D
1250 x 1000 x 600	D
1250 x 1300 x 600	D

ELEMENT PODWYŻSZAJĄCY

Płyta izolacyjna grubości 100 mm, 120 mm, 140 mm, 160 mm, 180 mm lub 200 mm z materiału izolacyjnego XPS (polistyren ekstrudowany), laminowana 4 mm powłoką z betonu włóknistego. Do elementu podwyższającego MEAFIX jest potrzebny 1 klej montażowy.

Izolacyjna płyta montażowa MEAFIX do doświetlaczy kompozytowych, element podwyższający

Nazwa	Grubość izolacji (mm)	szerokość zewnętrzna rzeczywista [mm]	wysokość zewnętrzna rzeczywista [mm]	Indeks	kg/szt	paleta/szt	MG
Element podwyższający izolacyjną płytę montażową MEAFIX	100	1250	600	010865707	8,95	10	MF
	100	1540	600	010865694	10,48	10	
	120	1250	600	010865667	9,51	8	
	120	1540	600	010865695	11,13	8	
	140	1250	600	010865662	10,07	14	
	140	1540	600	010865696	11,79	18	
	160	1250	600	010865669	10,64	14	
	160	1540	600	010865697	12,45	16	
	180	1250	600	010865795	11,20	16	
	180	1540	600	010865698	13,11	14	
	200	1250	600	010865796	11,77	14	
	200	1540	600	010865699	13,76	10	

> **Wskazówka** Szczegółowe wyjaśnienie przypisów znajduje się na stronie 276 tego cennika.

PROFIL ZAMYKAJĄCY

Do izolacyjnej płyty montażowej. Ze stali nierdzewnej.

Izolacyjna płyta montażowa MEAFIX do doświetlaczy kompozytowych, profil zamykający

Nazwa	Grubość izolacji (mm)	szerokość zewnętrzna rzeczywista [mm]	Indeks	kg/szt	paleta/szt	MG
Profil zamykający	100	1250	010865735	1,43	1	MF
	120	1250	010865737	1,64	1	
	140	1250	010865738	1,85	1	
	160	1250	010865739	2,04	1	
	180	1250	010865797	2,10	1	
	200	1250	010865798	2,20	1	

ZESTAW MONTAŻOWY

Zestaw montażowy, ruch pieszych

Nazwa	Indeks	kg/szt	paleta/szt	MG
Zestaw montażowy do doświetlaczy montowanych na ścianach betonowych lub murowanych (bez zabezpieczenia rusztu), składa się z 3 kartuszy kleju montażowego, mocowania doświetlacza (dyble do izolacji i śruby)	010865730	1,92	1	MF
Zestaw montażowy do elementu pośredniego MEAMAX i nakładki MEAMULTINORM (dyble do izolacji i śruby)	010865770	0,10	1	MF
Klej montażowy MEAFIX, szary	010865745	0,43	1	MF
Zabezpieczenie rusztu (1 para spinek, dyble i śruby)	010865905	0,23	30	LI

Zestaw montażowy, ruch pojazdów osobowych

Nazwa	Indeks	kg/szt	paleta/szt	MG
Klej montażowy MEAFIX, szary	010865745	0,43	1	MF
na izolację o grubości do 12 cm	010865970	1,00	20	LI
na izolację o grubości do 16 cm	010865975	1,20	20	LI

Zestaw montażowy, AQUA

Nazwa	Indeks	kg/szt	paleta/szt	MG
Zestaw montażowy do doświetlaczy MEAMAX AQUA (szerokość 800 i szerokość 1000 (oprócz 1000 x 1250-1500) jak również MEAMULTINORM 3w1 (szerokość 800 i szerokość 1000), bez zabezpieczenia rusztu, składa się z 2 kartuszy kleju montażowego, mocowania doświetlacza (dyble do izolacji i śruby)	010865732	1,50	1	MF
Zestaw montażowy do doświetlaczy MEAMAX AQUA (1000 x 1250-1500 i szerokość 1250) jak również MEAMULTINORM 3w1 (1000 x 1300 x 400 i szerokość 1250), bez zabezpieczenia rusztu, składa się z 3 kartuszy kleju montażowego, mocowania doświetlacza (dyble do izolacji i śruby)	010865733	2,09	1	MF
Weber.tec Superflex D24 (reaktywna masa uszczelniająca, 24 kg)	010865750	24,00	1	MF
Weber.prim 801 (preparat gruntujący, 1 litr, wystarcza na 4 płyty)	010865755	1,00	1	MF
Weber.sys 981 (mata z włókien szklanych, 1 pasmo ca. 1 x 0,5 m)	010865764	0,20	1	MF
Zabezpieczenie rusztu do doświetlaczy AQUA	010868101	0,10	1	LI

> **Wskazówka** Szczegółowe wyjaśnienie przypisów znajduje się na stronie 276 tego cennika.

MEAFIX IZOLACYJNA PŁYTA MONTAŻOWA BETONOWEGO DOŚWIETLACZA MEAVECTOR

Montaż doświetlaczy betonowych bez mostków termicznych



MEAFIX płyta montażowa



MEAFIX Zestaw montażowy

Izolacyjna płyta montażowa

Z mocnego, o grubości 100 lub 120 mm materiału izolacyjnego XPS, laminowana 4 mm powłoką z betonu włóknistego, z przygotowanymi otworami montażowymi dla wybranego betonowego doświetlacza MEAVECTOR z lub bez dna. Na zapytanie są dostępne inne wielkości i grubości (140, 160, 180 i 200 mm).

Do wielkości ramy ościeżnicowej MEA, 800 x 500 mm (szerokość x wysokość) i do MEAVECTOR bez dna

Nazwa	Grubość izolacji [mm]	do doświetlacza	szerokość zewnętrzna rzeczywista [mm]	wysokość zewnętrzna rzeczywista [mm]	Indeks	kg/szt	paleta/szt	MG
płyta montażowa MEAFIX	100	800x900	1160	1000	010884000	15,50	1	MF
	100	800x1200	1160	1300	010884003	15,50	1	
	100	800x1400	1160	1500	010884006	15,50	1	
	100	800x1500	1160	1600	010884009	23,32	1	
	100	800x1600	1160	1700	010884012	23,32	1	
	100	800x1800	1160	1900	010884015	23,32	1	
	100	1000x900	1360	1000	010884042	18,83	1	
	100	1000x1200	1360	1300	010884045	18,83	1	
	100	1000x1400	1360	1500	010884048	18,83	1	
	100	1000x1500	1360	1600	010884051	27,97	1	
	100	1000x1600	1360	1700	010884054	27,97	1	
	100	1000x1800	1360	1900	010884057	27,97	1	
	100	1000x2000	1360	2100	010884060	27,97	1	
	120	800x900	1160	1000	010884336	16,48	1	
	120	800x1200	1160	1300	010884339	16,48	1	
	120	800x1400	1160	1500	010884342	16,48	1	
	120	800x1500	1160	1600	010884345	24,79	1	
	120	800x1600	1160	1700	010884348	24,79	1	
	120	800x1800	1160	1900	010884351	24,79	1	
	120	1000x900	1360	1000	010884378	20,01	1	
	120	1000x1200	1360	1300	010884381	20,01	1	
	120	1000x1400	1360	1500	010884384	20,01	1	
	120	1000x1500	1360	1600	010884387	29,73	1	
	120	1000x1600	1360	1700	010884390	29,73	1	
120	1000x1800	1360	1900	010884393	29,73	1		
120	1000x2000	1360	2100	010884396	29,73	1		

> **Wskazówka** Szczegółowe wyjaśnienie przypisów znajduje się na stronie 276 tego cennika.

Izolacyjna płyta montażowa

Do wielkości ramy ościeżnicowej MEA, 800 x 500 mm (szerokość x wysokość) i do MEAVECTOR z dnem

Nazwa	Grubość izolacji (mm)	do doświetlacza	szerokość zewnętrzna rzeczywista [mm]	wysokość zewnętrzna rzeczywista [mm]	Indeks	kg/szt	paleta/szt	MG
płyta montażowa MEAFIX	100	800x900	1160	1000	010884672	15,50	1	MF
	100	800x1200	1160	1300	010884675	15,50	1	
	100	800x1400	1160	1500	010884678	15,50	1	
	100	800x1500	1160	1600	010884681	23,32	1	
	100	800x1600	1160	1700	010884684	23,32	1	
	100	800x1800	1160	1900	010884687	23,32	1	
	100	1000x900	1360	1000	010884714	18,83	1	
	100	1000x1200	1360	1300	010884717	18,83	1	
	100	1000x1400	1360	1500	010884720	18,83	1	
	100	1000x1500	1360	1600	010884723	27,97	1	
	100	1000x1600	1360	1700	010884726	27,97	1	
	100	1000x1800	1360	1900	010884729	27,97	1	
	100	1000x2000	1360	2100	010884732	27,97	1	
	120	800x900	1160	1000	010885008	16,48	1	
	120	800x1200	1160	1300	010885011	16,48	1	
	120	800x1400	1160	1500	010885014	16,48	1	
	120	800x1500	1160	1600	010885017	24,79	1	
	120	800x1600	1160	1700	010885020	24,79	1	
	120	800x1800	1160	1900	010885023	24,79	1	
	120	1000x900	1360	1000	010885050	20,01	1	
	120	1000x1200	1360	1300	010885053	20,01	1	
	120	1000x1400	1360	1500	010885056	20,01	1	
	120	1000x1500	1360	1600	010885059	29,73	1	
	120	1000x1600	1360	1700	010885062	29,73	1	
	120	1000x1800	1360	1900	010885065	29,73	1	
	120	1000x2000	1360	2100	010885068	29,73	1	

> **Wskazówka** Szczegółowe wyjaśnienie przypisów znajduje się na stronie 276 tego cennika.

Izolacyjna płyta montażowa

Do wielkości ramy ościeżnicowej MEA, 800 x 600 mm (szerokość x wysokość) i do MEAVECTOR bez dna

Nazwa	Grubość izolacji (mm)	do doświetlacza	szerokość zewnętrzna rzeczywista [mm]	wysokość zewnętrzna rzeczywista [mm]	Indeks	kg/szt	paleta/szt	MG
płyta montażowa MEAFIX	100	800x900	1160	1000	010884021	14,64	1	MG
	100	800x1200	1160	1300	010884024	14,64	1	
	100	800x1400	1160	1500	010884027	14,64	1	
	100	800x1500	1160	1600	010884030	22,46	1	
	100	800x1600	1160	1700	010884033	22,46	1	
	100	800x1800	1160	1900	010884036	22,46	1	
	100	1000x900	1360	1000	010884063	17,97	1	
	100	1000x1200	1360	1300	010884066	17,97	1	
	100	1000x1400	1360	1500	010884069	17,97	1	
	100	1000x1500	1360	1600	010884072	27,11	1	
	100	1000x1600	1360	1700	010884075	27,11	1	
	100	1000x1800	1360	1900	010884078	27,11	1	
	100	1000x2000	1360	2100	010884081	27,11	1	
	120	800x900	1160	1000	010884357	15,56	1	MF
	120	800x1200	1160	1300	010884360	15,56	1	
	120	800x1400	1160	1500	010884363	15,56	1	
	120	800x1500	1160	1600	010884366	23,88	1	
	120	800x1600	1160	1700	010884369	23,88	1	
	120	800x1800	1160	1900	010884372	23,88	1	
	120	1000x900	1360	1000	010884399	19,09	1	
	120	1000x1200	1360	1300	010884402	19,09	1	
	120	1000x1400	1360	1500	010884405	19,09	1	
	120	1000x1500	1360	1600	010884408	28,82	1	
	120	1000x1600	1360	1700	010884411	28,82	1	
120	1000x1800	1360	1900	010884414	28,82	1		
120	1000x2000	1360	2100	010884417	28,82	1		

> **Wskazówka** Szczegółowe wyjaśnienie przypisów znajduje się na stronie 276 tego cennika.

Izolacyjna płyta montażowa

Do wielkości ramy ościeżnicowej MEA, 800 x 600 mm (szerokość x wysokość) i do MEAVECTOR z dnem

Nazwa	Grubość izolacji (mm)	do doświetlacza	szerokość zewnętrzna rzeczywista [mm]	wysokość zewnętrzna rzeczywista [mm]	Indeks	kg/szt	paleta/szt	MG
płyta montażowa MEAFIX	100	800x900	1160	1000	010884693	14,64	1	MF
	100	800x1200	1160	1300	010884696	14,64	1	
	100	800x1400	1160	1500	010884699	14,64	1	
	100	800x1500	1160	1600	010884702	22,46	1	
	100	800x1600	1160	1700	010884705	22,46	1	
	100	800x1800	1160	1900	010884708	22,46	1	
	100	1000x900	1360	1000	010884735	17,97	1	
	100	1000x1200	1360	1300	010884738	17,97	1	
	100	1000x1400	1360	1500	010884741	17,97	1	
	100	1000x1500	1360	1600	010884744	27,11	1	
	100	1000x1600	1360	1700	010884747	27,11	1	
	100	1000x1800	1360	1900	010884750	27,11	1	
	100	1000x2000	1360	2100	010884753	27,11	1	
	120	800x900	1160	1000	010885029	15,56	1	
	120	800x1200	1160	1300	010885032	15,56	1	
	120	800x1400	1160	1500	010885035	15,56	1	
	120	800x1500	1160	1600	010885038	23,88	1	
	120	800x1600	1160	1700	010885041	23,88	1	
	120	800x1800	1160	1900	010885044	23,88	1	
	120	1000x900	1360	1000	010885071	19,09	1	
	120	1000x1200	1360	1300	010885074	19,09	1	
	120	1000x1400	1360	1500	010885077	19,09	1	
	120	1000x1500	1360	1600	010885080	28,82	1	
	120	1000x1600	1360	1700	010885083	28,82	1	
120	1000x1800	1360	1900	010885086	28,82	1		
120	1000x2000	1360	2100	010885089	28,82	1		

> **Wskazówka** Szczegółowe wyjaśnienie przypisów znajduje się na stronie 276 tego cennika.

Izolacyjna płyta montażowa

Do wielkości ramy ościeżnicowej MEA, 1000 x 500 mm (szerokość x wysokość) i do MEAVECTOR bez dna

Nazwa	Grubość izolacji (mm)	do doświetlacza	szerokość zewnętrzna rzeczywista [mm]	wysokość zewnętrzna rzeczywista [mm]	Indeks	kg/szt	paleta/szt	MG
płyta montażowa MEAFIX	100	1000x900	1360	1000	010884084	17,79	1	MF
	100	1000x1200	1360	1300	010884087	17,79	1	
	100	1000x1400	1360	1500	010884090	17,79	1	
	100	1000x1500	1360	1600	010884093	26,93	1	
	100	1000x1600	1360	1700	010884096	26,93	1	
	100	1000x1800	1360	1900	010884099	26,93	1	
	100	1000x2000	1360	2100	010884102	26,93	1	
	100	1250x900	1610	1000	010884168	21,94	1	
	100	1250x1200	1610	1300	010884171	21,94	1	
	100	1250x1400	1610	1500	010884174	21,94	1	
	100	1250x1500	1610	1600	010884177	32,75	1	
	100	1250x1600	1610	1700	010884180	32,75	1	
	100	1250x1800	1610	1900	010884183	32,75	1	
	100	1250x2000	1610	2100	010884186	32,75	1	
	100	1520x900	1880	1000	010884252	26,43	1	
	100	1520x1200	1880	1300	010884255	26,43	1	
	100	1520x1400	1880	1500	010884258	26,43	1	
	100	1520x1500	1880	1600	010884261	39,03	1	
	100	1520x1600	1880	1700	010884264	39,03	1	
	100	1520x1800	1880	1900	010884267	39,03	1	
	100	1520x2000	1880	2100	010884270	39,03	1	
	120	1000x900	1360	1000	010884420	18,90	1	
	120	1000x1200	1360	1300	010884423	18,90	1	
	120	1000x1400	1360	1500	010884426	18,90	1	
	120	1000x1500	1360	1600	010884429	28,62	1	
	120	1000x1600	1360	1700	010884432	28,62	1	
	120	1000x1800	1360	1900	010884435	28,62	1	
	120	1000x2000	1360	2100	010884438	28,62	1	
	120	1250x900	1610	1000	010884504	23,31	1	
	120	1000x1200	1610	1300	010884507	23,31	1	
	120	1250x1400	1610	1500	010884510	23,31	1	
	120	1250x1500	1610	1600	010884513	34,80	1	
	120	1250x1600	1610	1700	010884516	34,80	1	
	120	1250x1800	1610	1900	010884519	34,80	1	
	120	1250x2000	1610	2100	010884522	34,80	1	
	120	1520x900	1880	1000	010884588	28,07	1	
	120	1520x1200	1880	1300	010884591	28,07	1	
	120	1520x1400	1880	1500	010884594	28,07	1	
	120	1520x1500	1880	1600	010884597	41,47	1	
	120	1520x1600	1880	1700	010884600	41,47	1	
	120	1520x1800	1880	1900	010884603	41,47	1	
	120	1520x2000	1880	2100	010884606	41,47	1	

> **Wskazówka** Szczegółowe wyjaśnienie przypisów znajduje się na stronie 276 tego cennika.

Izolacyjna płyta montażowa

Do wielkości ramy ościeżnicowej MEA, 1000 x 500 mm (szerokość x wysokość) i do MEAVECTOR z dnem

Nazwa	Grubość izolacji (mm)	do doświetlacza	szerokość zewnętrzna rzeczywista [mm]	wysokość zewnętrzna rzeczywista [mm]	Indeks	kg/szt	paleta/szt	MG
płyta montażowa MEAFIX	100	1000x900	1360	1000	010884756	17,79	1	MF
	100	1000x1200	1360	1300	010884759	17,79	1	
	100	1000x1400	1360	1500	010884762	17,79	1	
	100	1000x1500	1360	1600	010884765	26,93	1	
	100	1000x1600	1360	1700	010884768	26,93	1	
	100	1000x1800	1360	1900	010884771	26,93	1	
	100	1000x2000	1360	2100	010884774	26,93	1	
	100	1250x900	1610	1000	010884840	21,94	1	
	100	1250x1200	1610	1300	010884843	21,94	1	
	100	1250x1400	1610	1500	010884846	21,94	1	
	100	1250x1500	1610	1600	010884849	32,75	1	
	100	1250x1600	1610	1700	010884852	32,75	1	
	100	1250x1800	1610	1900	010884855	32,75	1	
	100	1250x2000	1610	2100	010884858	32,75	1	
	100	1520x900	1880	1000	010884924	26,43	1	
	100	1520x1200	1880	1300	010884927	26,43	1	
	100	1520x1400	1880	1500	010884930	26,43	1	
	100	1520x1500	1880	1600	010884933	39,03	1	
	100	1520x1600	1880	1700	010884936	39,03	1	
	100	1520x1800	1880	1900	010884939	39,03	1	
	100	1520x2000	1880	2100	010884942	39,03	1	
	120	1000x900	1360	1000	010885092	18,90	1	
	120	1000x1200	1360	1300	010885095	18,90	1	
	120	1000x1400	1360	1500	010885098	18,90	1	
	120	1000x1500	1360	1600	010885101	28,62	1	
	120	1000x1600	1360	1700	010885104	28,62	1	
	120	1000x1800	1360	1900	010885107	28,62	1	
	120	1000x2000	1360	2100	010885110	28,62	1	
	120	1250x900	1610	1000	010885176	23,31	1	
	120	1250x1200	1610	1300	010885179	23,31	1	
	120	1250x1400	1610	1500	010885182	23,31	1	
	120	1250x1500	1610	1600	010885185	34,80	1	
	120	1250x1600	1610	1700	010885188	34,80	1	
	120	1250x1800	1610	1900	010885191	34,80	1	
	120	1250x2000	1610	2100	010885194	34,80	1	
	120	1520x900	1880	1000	010885260	28,07	1	
	120	1520x1200	1880	1300	010885263	28,07	1	
	120	1520x1400	1880	1500	010885266	28,07	1	
	120	1520x1500	1880	1600	010885269	41,47	1	
	120	1520x1600	1880	1700	010885272	41,47	1	
	120	1520x1800	1880	1900	010885275	41,47	1	
	120	1520x2000	1880	2100	010885278	41,47	1	

> **Wskazówka** Szczegółowe wyjaśnienie przypisów znajduje się na stronie 276 tego cennika.

Izolacyjna płyta montażowa

Do wielkości ramy ościeżnicowej MEA, 1000 x 600 mm (szerokość x wysokość) i do MEAVECTOR bez dna

Nazwa	Grubość izolacji [mm]	do doświetlacza	szerokość zewnętrzna rzeczywista [mm]	wysokość zewnętrzna rzeczywista [mm]	Indeks	kg/szt	paleta/szt	MG
płyta montażowa MEAFIX	100	1000x900	1360	1000	010884105	16,70	1	MF
	100	1000x1200	1360	1300	010884108	16,70	1	
	100	1000x1400	1360	1500	010884111	16,70	1	
	100	1000x1500	1360	1600	010884114	25,85	1	
	100	1000x1600	1360	1700	010884117	25,85	1	
	100	1000x1800	1360	1900	010884120	25,85	1	
	100	1000x2000	1360	2100	010884123	25,85	1	
	100	1250x900	1610	1000	010884189	20,86	1	
	100	1250x1200	1610	1300	010884192	20,86	1	
	100	1250x1400	1610	1500	010884195	20,86	1	
	100	1250x1500	1610	1600	010884198	31,67	1	
	100	1250x1600	1610	1700	010884201	31,67	1	
	100	1250x1800	1610	1900	010884204	31,67	1	
	100	1250x2000	1610	2100	010884207	31,67	1	
	100	1520x900	1880	1000	010884273	25,35	1	
	100	1520x1200	1880	1300	010884276	25,35	1	
	100	1520x1400	1880	1500	010884279	25,35	1	
	100	1520x1500	1880	1600	010884282	37,95	1	
	100	1520x1600	1880	1700	010884285	37,95	1	
	100	1520x1800	1880	1900	010884288	37,95	1	
	100	1520x2000	1880	2100	010884291	37,95	1	
	120	1000x900	1360	1000	010884441	17,75	1	
	120	1000x1200	1360	1300	010884444	17,75	1	
	120	1000x1400	1360	1500	010884447	17,75	1	
	120	1000x1500	1360	1600	010884450	27,47	1	
	120	1000x1600	1360	1700	010884453	27,47	1	
	120	1000x1800	1360	1900	010884456	27,47	1	
	120	1000x2000	1360	2100	010884459	27,47	1	
	120	1250x900	1610	1000	010884525	22,16	1	
	120	1250x1200	1610	1300	010884528	22,16	1	
	120	1250x1400	1610	1500	010884531	22,16	1	
	120	1250x1500	1610	1600	010884534	33,65	1	
	120	1250x1600	1610	1700	010884537	33,65	1	
	120	1250x1800	1610	1900	010884540	33,65	1	
	120	1250x2000	1610	2100	010884543	33,65	1	
	120	1520x900	1880	1000	010884609	26,92	1	
	120	1520x1200	1880	1300	010884612	26,92	1	
	120	1520x1400	1880	1500	010884615	26,92	1	
	120	1520x1500	1880	1600	010884618	40,32	1	
	120	1520x1600	1880	1700	010884621	40,32	1	
	120	1520x1800	1880	1900	010884624	40,32	1	
	120	1520x2000	1880	2100	010884627	40,32	1	

> **Wskazówka** Szczegółowe wyjaśnienie przypisów znajduje się na stronie 276 tego cennika.

Izolacyjna płyta montażowa

Do wielkości ramy ościeżnicowej MEA, 1000 x 600 mm (szerokość x wysokość) i do MEAVECTOR z dnem

Nazwa	Grubość izolacji (mm)	do doświetlacza	szerokość zewnętrzna rzeczywista [mm]	wysokość zewnętrzna rzeczywista [mm]	Indeks	kg/szt	paleta/szt	MG
płyta montażowa MEAFIX	100	1000x900	1360	1000	010884777	16,70	1	MF
	100	1000x1200	1360	1300	010884780	16,70	1	
	100	1000x1400	1360	1500	010884783	16,70	1	
	100	1000x1500	1360	1600	010884786	25,85	1	
	100	1000x1600	1360	1700	010884789	25,85	1	
	100	1000x1800	1360	1900	010884792	25,85	1	
	100	1000x2000	1360	2100	010884795	25,85	1	
	100	1250x900	1610	1000	010884861	20,86	1	
	100	1250x1200	1610	1300	010884864	20,86	1	
	100	1250x1400	1610	1500	010884867	20,86	1	
	100	1250x1500	1610	1600	010884870	31,67	1	
	100	1250x1600	1610	1700	010884873	31,67	1	
	100	1250x1800	1610	1900	010884876	31,67	1	
	100	1250x2000	1610	2100	010884879	31,67	1	
	100	1520x900	1880	1000	010884945	25,35	1	
	100	1520x1200	1880	1300	010884948	25,35	1	
	100	1520x1400	1880	1500	010884951	25,35	1	
	100	1520x1500	1880	1600	010884954	37,95	1	
	100	1520x1600	1880	1700	010884957	37,95	1	
	100	1520x1800	1880	1900	010884960	37,95	1	
	100	1520x2000	1880	2100	010884963	37,95	1	
	120	1000x900	1360	1000	010885113	17,75	1	
	120	1000x1200	1360	1300	010885116	17,75	1	
	120	1000x1400	1360	1500	010885119	17,75	1	
	120	1000x1500	1360	1600	010885122	27,47	1	
	120	1000x1600	1360	1700	010885125	27,47	1	
	120	1000x1800	1360	1900	010885128	27,47	1	
	120	1000x2000	1360	2100	010885131	27,47	1	
	120	1250x900	1610	1000	010885197	22,16	1	
	120	1250x1200	1610	1300	010885200	22,16	1	
	120	1250x1400	1610	1500	010885203	22,16	1	
	120	1250x1500	1610	1600	010885206	33,65	1	
	120	1250x1600	1610	1700	010885209	33,65	1	
	120	1250x1800	1610	1900	010885212	33,65	1	
	120	1250x2000	1610	2100	010885215	33,65	1	
	120	1520x900	1880	1000	010885281	26,92	1	
	120	1520x1200	1880	1300	010885284	26,92	1	
	120	1520x1400	1880	1500	010885287	26,92	1	
	120	1520x1500	1880	1600	010885290	40,32	1	
	120	1520x1600	1880	1700	010885293	40,32	1	
	120	1520x1800	1880	1900	010885296	40,32	1	
	120	1520x2000	1880	2100	010885299	40,32	1	

> **Wskazówka** Szczegółowe wyjaśnienie przypisów znajduje się na stronie 276 tego cennika.

Izolacyjna płyta montażowa

Do wielkości ramy ościeżnicowej MEA, 1000 x 800 mm (szerokość x wysokość) i do MEAVECTOR bez dna

Nazwa	Grubość izolacji (mm)	do doświetlacza	szerokość zewnętrzna rzeczywista [mm]	wysokość zewnętrzna rzeczywista [mm]	Indeks	kg/szt	paleta/szt	MG
płyta montażowa MEAFIX	100	1000x900	1360	1000	010884126	14,54	1	MF
	100	1000x1200	1360	1300	010884129	14,54	1	
	100	1000x1400	1360	1500	010884132	14,54	1	
	100	1000x1500	1360	1600	010884135	23,69	1	
	100	1000x1600	1360	1700	010884138	23,69	1	
	100	1000x1800	1360	1900	010884141	23,69	1	
	100	1000x2000	1360	2100	010884144	23,69	1	
	100	1250x900	1610	1000	010884210	18,70	1	
	100	1250x1200	1610	1300	010884213	18,70	1	
	100	1250x1400	1610	1500	010884216	18,70	1	
	100	1250x1500	1610	1600	010884219	29,51	1	
	100	1250x1600	1610	1700	010884222	29,51	1	
	100	1250x1800	1610	1900	010884225	29,51	1	
	100	1250x2000	1610	2100	010884228	29,51	1	
	100	1520x900	1880	1000	010884294	23,18	1	
	100	1520x1200	1880	1300	010884297	23,18	1	
	100	1520x1400	1880	1500	010884300	23,18	1	
	100	1520x1500	1880	1600	010884303	35,79	1	
	100	1520x1600	1880	1700	010884306	35,79	1	
	100	1520x1800	1880	1900	010884309	35,79	1	
	100	1520x2000	1880	2100	010884312	35,79	1	
	120	1000x900	1360	1000	010884462	15,45	1	
	120	1000x1200	1360	1300	010884465	15,45	1	
	120	1000x1400	1360	1500	010884468	15,45	1	
	120	1000x1500	1360	1600	010884471	25,17	1	
	120	1000x1600	1360	1700	010884474	25,17	1	
	120	1000x1800	1360	1900	010884477	25,17	1	
	120	1000x2000	1360	2100	010884480	25,17	1	
	120	1250x900	1610	1000	010884546	19,86	1	
	120	1250x1200	1610	1300	010884549	19,86	1	
	120	1250x1400	1610	1500	010884552	19,86	11	
	120	1250x1500	1610	1600	010884555	31,35	1	
	120	1250x1600	1610	1700	010884558	31,35	1	
	120	1250x1800	1610	1900	010884561	31,35	1	
	120	1250x2000	1610	2100	010884564	31,35	1	
	120	1520x900	1880	1000	010884630	24,62	1	
	120	1520x1200	1880	1300	010884633	24,62	1	
	120	1520x1400	1880	1500	010884636	24,62	1	
	120	1520x1500	1880	1600	010884639	38,02	1	
	120	1520x1600	1880	1700	010884642	38,02	1	
	120	1520x1800	1880	1900	010884645	38,02	1	
	120	1520x2000	1880	2100	010884648	38,02	1	

> **Wskazówka** Szczegółowe wyjaśnienie przypisów znajduje się na stronie 276 tego cennika.

Izolacyjna płyta montażowa

Do wielkości ramy ościeżnicowej MEA, 1000 x 800 mm (szerokość x wysokość) i do MEAVECTOR z dnem

Nazwa	Grubość izolacji [mm]	do doświetlacza	szerokość zewnętrzna rzeczywista [mm]	wysokość zewnętrzna rzeczywista [mm]	Indeks	kg/szt	paleta/szt	MG
płyta montażowa MEAFIX	100	1000x900	1360	1000	010884798	14,54	1	MF
	100	1000x1200	1360	1300	010884801	14,54	1	
	100	1000x1400	1360	1500	010884804	14,54	1	
	100	1000x1500	1360	1600	010884807	23,69	1	
	100	1000x1600	1360	1700	010884810	23,69	1	
	100	1000x1800	1360	1900	010884813	23,69	1	
	100	1000x2000	1360	2100	010884816	23,69	1	
	100	1250x900	1610	1000	010884882	18,70	1	
	100	1250x1200	1610	1300	010884885	18,70	1	
	100	1250x1400	1610	1500	010884888	18,70	1	
	100	1250x1500	1610	1600	010884891	29,51	1	
	100	1250x1600	1610	1700	010884894	29,51	1	
	100	1250x1800	1610	1900	010884897	29,51	1	
	100	1250x2000	1610	2100	010884900	29,51	1	
	100	1520x900	1880	1000	010884966	23,18	1	
	100	1520x1200	1880	1300	010884969	23,18	1	
	100	1520x1400	1880	1500	010884972	23,18	1	
	100	1520x1500	1880	1600	010884975	35,79	1	
	100	1520x1600	1880	1700	010884978	35,79	1	
	100	1520x1800	1880	1900	010884981	35,79	1	
	100	1520x2000	1880	2100	010884984	35,79	1	
	120	1000x900	1360	1000	010885134	15,45	1	
	120	1000x1200	1360	1300	010885137	15,45	1	
	120	1000x1400	1360	1500	010885140	15,45	1	
	120	1000x1500	1360	1600	010885143	25,17	1	
	120	1000x1600	1360	1700	010885146	25,17	1	
	120	1000x1800	1360	1900	010885149	25,17	1	
	120	1000x2000	1360	2100	010885152	25,17	1	
	120	1250x900	1610	1000	010885218	19,86	1	
	120	1250x1200	1610	1300	010885221	19,86	1	
	120	1250x1400	1610	1500	010885224	19,86	1	
	120	1250x1500	1610	1600	010885227	31,35	1	
	120	1250x1600	1610	1700	010885230	31,35	1	
	120	1250x1800	1610	1900	010885233	31,35	1	
	120	1250x2000	1610	2100	010885236	31,35	1	
	120	1520x900	1880	1000	010885302	24,62	1	
	120	1520x1200	1880	1300	010885305	24,62	1	
	120	1520x1400	1880	1500	010885308	24,62	1	
	120	1520x1500	1880	1600	010885311	38,02	1	
	120	1520x1600	1880	1700	010885314	38,02	1	
120	1520x1800	1880	1900	010885317	38,02	1		
120	1520x2000	1880	2100	010885320	38,02	1		

> **Wskazówka** Szczegółowe wyjaśnienie przypisów znajduje się na stronie 276 tego cennika.

Izolacyjna płyta montażowa

Do wielkości ramy ościeżnicowej MEA, 1000 x 1000 mm (szerokość x wysokość) i do MEAVECTOR bez dna

Nazwa	Grubość izolacji (mm)	do doświetlacza	szerokość zewnętrzna rzeczywista [mm]	wysokość zewnętrzna rzeczywista [mm]	Indeks	kg/szt	paleta/szt	MG
płyta montażowa MEAFIX	100	1000x900	1360	1000	010884147	12,38	1	MF
	100	1000x1200	1360	1300	010884150	12,38	1	
	100	1000x1400	1360	1500	010884153	12,38	1	
	100	1000x1500	1360	1600	010884156	21,53	1	
	100	1000x1600	1360	1700	010884159	21,53	1	
	100	1000x1800	1360	1900	010884162	21,53	1	
	100	1000x2000	1360	2100	010884165	21,53	1	
	100	1250x900	1610	1000	010884231	16,53	1	
	100	1250x1200	1610	1300	010884234	16,53	1	
	100	1250x1400	1610	1500	010884237	16,53	1	
	100	1250x1500	1610	1600	010884240	27,34	1	
	100	1250x1600	1610	1700	010884243	27,34	1	
	100	1250x1800	1610	1900	010884246	27,34	1	
	100	1250x2000	1610	2100	010884249	27,34	1	
	100	1520x900	1880	1000	010884315	21,02	1	
	100	1520x1200	1880	1300	010884318	21,02	1	
	100	1520x1400	1880	1500	010884321	21,02	1	
	100	1520x1500	1880	1600	010884324	33,63	1	
	100	1520x1600	1880	1700	010884327	33,63	1	
	100	1520x1800	1880	1900	010884330	33,63	1	
	100	1520x2000	1880	2100	010884333	33,63	1	
	120	1000x900	1360	1000	010884483	13,15	1	
	120	1000x1200	1360	1300	010884486	13,15	1	
	120	1000x1400	1360	1500	010884489	13,15	1	
	120	1000x1500	1360	1600	010884492	22,87	1	
	120	1000x1600	1360	1700	010884495	22,87	1	
	120	1000x1800	1360	1900	010884498	22,87	1	
	120	1000x2000	1360	2100	010884501	22,87	1	
	120	1250x900	1610	1000	010884567	17,56	1	
	120	1250x1200	1610	1300	010884570	17,56	1	
	120	1250x1400	1610	1500	010884573	17,56	1	
	120	1250x1500	1610	1600	010884576	29,05	1	
	120	1250x1600	1610	1700	010884579	29,05	1	
	120	1250x1800	1610	1900	010884582	29,05	1	
	120	1250x2000	1610	2100	010884585	29,05	1	
	120	1520x900	1880	1000	010884651	22,32	1	
	120	1520x1200	1880	1300	010884654	22,32	1	
	120	1520x1400	1880	1500	010884657	22,32	1	
	120	1520x1500	1880	1600	010884660	35,72	1	
	120	1520x1600	1880	1700	010884663	35,72	1	
	120	1520x1800	1880	1900	010884666	35,72	1	
	120	1520x2000	1880	2100	010884669	35,72	1	

> **Wskazówka** Szczegółowe wyjaśnienie przypisów znajduje się na stronie 276 tego cennika.

Izolacyjna płyta montażowa

Nazwa	Grubość izolacji [mm]	do doświetlacza	szerokość zewnętrzna rzeczywista [mm]	wysokość zewnętrzna rzeczywista [mm]	Indeks	kg/szt	paleta/szt	MG
płyta montażowa MEAFIX	100	1000x900	1360	1000	010884819	12,38	1	MF
	100	1000x1200	1360	1300	010884822	12,38	1	
	100	1000x1400	1360	1500	010884825	12,38	1	
	100	1000x1500	1360	1600	010884828	21,53	1	
	100	1000x1600	1360	1700	010884831	21,53	1	
	100	1000x1800	1360	1900	010884834	21,53	1	
	100	1000x2000	1360	2100	010884837	21,53	1	
	100	1250x900	1610	1000	010884903	16,53	1	
	100	1250x1200	1610	1300	010884906	16,53	1	
	100	1250x1400	1610	1500	010884909	16,53	1	
	100	1250x1500	1610	1600	010884912	27,34	1	
	100	1250x1600	1610	1700	010884915	27,34	1	
	100	1250x1800	1610	1900	010884918	27,34	1	
	100	1250x2000	1610	2100	010884921	27,34	1	
	100	1520x900	1880	1000	010884987	21,02	1	
	100	1520x1200	1880	1300	010884990	21,02	1	
	100	1520x1400	1880	1500	010884993	21,02	1	
	100	1520x1500	1880	1600	010884996	33,63	1	
	100	1520x1600	1880	1700	010884999	33,63	1	
	100	1520x1800	1880	1900	010885002	33,63	1	
	100	1520x2000	1880	2100	010885005	33,63	1	
	120	1000x900	1360	1000	010885155	13,15	1	
	120	1000x1200	1360	1300	010885158	13,15	1	
	120	1000x1400	1360	1500	010885161	13,15	1	
	120	1000x1500	1360	1600	010885164	22,87	1	
	120	1000x1600	1360	1700	010885167	22,87	1	
	120	1000x1800	1360	1900	010885170	22,87	1	
	120	1000x2000	1360	2100	010885173	22,87	1	
	120	1250x900	1610	1000	010885239	17,56	1	
	120	1250x1200	1610	1300	010885242	17,56	1	
	120	1250x1400	1610	1500	010885245	17,56	1	
	120	1250x1500	1610	1600	010885248	29,05	1	
	120	1250x1600	1610	1700	010885251	29,05	1	
	120	1250x1800	1610	1900	010885254	29,05	1	
	120	1250x2000	1610	2100	010885257	29,05	1	
	120	1520x900	1880	1000	010885323	22,32	1	
	120	1520x1200	1880	1300	010885326	22,32	1	
	120	1520x1400	1880	1500	010885329	22,32	1	
	120	1520x1500	1880	1600	010885332	35,72	1	
	120	1520x1600	1880	1700	010885335	35,72	1	
	120	1520x1800	1880	1900	010885338	35,72	1	
	120	1520x2000	1880	2100	010885341	35,72	1	

> **Wskazówka** Szczegółowe wyjaśnienie przypisów znajduje się na stronie 276 tego cennika.

ZESTAW MONTAŻOWY

Zestaw zawiera 4 specjalne kotwy i 3 kartusze szarego kleju montażowego. Do każdego doświetlacza / płyty montażowej należy dodatkowo zamówić pasujące do grubości izolacji kątowniki i klej montażowy (1 kartusz wystarcza na 4 doświetlacze). Izolacyjne płyty montażowe o wysokości 210 cm dostarczamy w 2 elementach, dlatego konieczne są 2 dodatkowe kartusze szarego kleju montażowego.

Zestaw montażowy, ruch pieszych

Nazwa	Indeks	kg/szt	paleta/szt	MG
Izolacja o gr. do 100 mm	010883365	3,60	1	MF
Izolacja o gr. do 120 mm	010883370	4,00	1	MF
Izolacja o gr. do 140 mm	010883380	4,40	1	MF
Izolacja o gr. do 160 mm	010883385	4,80	1	MF
Izolacja o gr. do 180 mm	010883390	5,20	1	MF
Izolacja o gr. do 200 mm	010883395	5,60	1	MF
Masa montażowa do wklejania kotew specjalnych	010883375	0,55	1	MF
Klej montażowy MEAFIX, szary	010865745	0,43	1	MF
Zestaw montażowy	010882378	4,00	1	BZ

> **Wskazówka** Szczegółowe wyjaśnienie przypisów znajduje się na stronie 276 tego cennika.



DOŚWIETLACZE Z GRP

MEA jest specjalistą w doświetlaczach kompozytowych (GRP). Doświetlacze GRP wspaniale odbijają światło, są ekstremalnie stabilne, możliwe do recyklingu, a dodatkowo o 84% lżejsze niż porównywalne doświetlacze betonowe.

Doświetlacze z GRP MEA są bardzo łatwe w montażu i umożliwiają, dzięki swojej małej wadze, wysokie oszczędności kosztów transportu. Nasze doświetlacze z GRP występują także w wariantach wodoszczelnych i izolowanych termicznie.



MEAMAX

Strona 97



MEAMULTINORM 3 w 1

Strona 105



MEAMULTINORM

Strona 113



MEACAPE, MEACOVER i MEATOP

Strona 119



Szacht wentylacyjny

Strona 123



DOŚWIETLACZ MEAMAX

Doświetlacz MEAMAX może być zastosowany do każdej pracy budowlanej przy piwnicach lub innych pomieszczeniach podziemnych, niezależnie czy chodzi o dom jednorodzinny, biuro, budynek publiczny czy przemysłowy. Troszczy się o ukierunkowane, niezawodne i

efektywne doświetlenie a także wentylację. Jako lider rynku, MEA oferuje z doświetlaczem MEAMAX innowacyjne, proste i ekonomiczne rozwiązanie dla większej ilości światła i powietrza w piwnicach oraz pomieszczeniach poniżej linii gruntu.




> Regulacja wysokości: dzięki zintegrowanej, regulowanej nakładce można dopasować doświetlacz MEAMAX do wysokości gruntu w zakresie 25 cm, bezpośrednio podczas montażu lub później.

> Sześć wielkości: jeden doświetlacz w 6 rozmiarach – wyposażony w pasujące do każdej sytuacji akcesoria
 > przejezdny dla samochodów osobowych z odpowiednimi rusztami.
 > Montaż bez mostków cieplnych


MEAMAX




MEAMAX



Ruszt kratowy 30/10



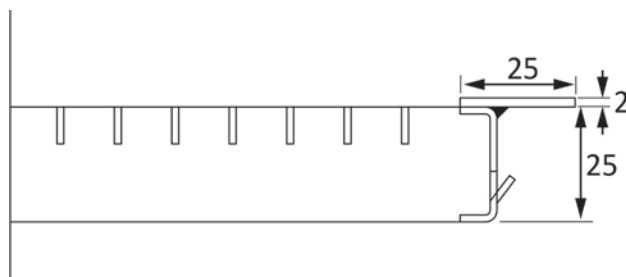
Ruszt kratowy 30/30



Ruszt siatkowy



Ruszt kratowy 30/10 z ochroną krawędzi,
przejezdny dla samochodów osobowych



KORPUS DOŚWIETLACZA

Z kompozytu poliestrowo szklanego (UP-GF), biały, z elementem do regulacji wysokości (zakres regulacji: 25 cm), głębokość 40 cm, z otworem \varnothing 80 mm lub z pełnym dnem. Z wbudowanym zabezpieczeniem wyciągnięcia rusztu. Możliwość montażu wodoszczelnego.

Korpus doświetlacza MEAMAX z otworem odpływowym \varnothing 80 mm, max. 3 elementy pośrednie

Nazwa	szerokość nominalna [mm]	wysokość nominalna [mm]	głębokość nominalna [mm]	numer	Indeks	kg/szt	paleta/szt	MG
Doświetlacz MEAMAX	800	600-850	400	3	010878603	9,90	20	LI
	1000	600-850	400	3	010878606	10,70	20	
	1000	850-1100	400	3	010878618	12,90	20	
	1000	1000-1250	400	3	010878609	12,90	20	
	1000	1250-1500	400	3	010878612	17,70	20	
	1250	1000-1250	400	3	010878615	16,60	20	

Korpus doświetlacza MEAMAX bez otworu odpływowego, max. 3 elementy pośrednie

Nazwa	szerokość nominalna [mm]	wysokość nominalna [mm]	głębokość nominalna [mm]	numer	Indeks	kg/szt	paleta/szt	MG
Doświetlacz MEAMAX	800	600-850	400	3	010878677	9,90	20	LI
	1000	600-850	400	3	010878680	10,70	20	
	1000	850-1100	400	3	010878621	12,90	20	
	1000	1000-1250	400	3	010878683	12,90	20	
	1000	1250-1500	400	3	010878686	17,70	20	
	1250	1000-1250	400	3	010878689	16,60	20	

> **Wskazówka** Szczegółowe wyjaśnienie przypisów znajduje się na stronie 276 cennika.

RUSZTY PRZYKRYWAJĄCE

Ruszt przykrywające, ruch pieszych / AQUA, obciążalność całej konstrukcji 1,5 kN (obciążenie punktowe) 16)

Nazwa	szerokość nominalna [mm]	głębokość nominalna [mm]	szerokość zewnętrzna rzeczywista [mm]	wysokość zewnętrzna rzeczywista [mm]	głębokość zewnętrzna rzeczywista [mm]	typ rusztu	Indeks	kg/szt	paleta/szt	MG
Ruszt kratowy 30/10, ruch pieszy	800	400	840	20	415	krata 30/10 nierdzewna	010883993	6,05	1	LI
Ruszt pod ruch pieszych i do AQUA	800	400	840	20	415	Ruszt kratowy 30/10	010861505	6,05	60	
Ruszt pod ruch pieszych i do AQUA	800	400	840	20	415	Ruszt kratowy 30/30	010861195	4,35	60	
Ruszt pod ruch pieszych i do AQUA	800	400	840	20	415	Ruszt siatkowy	010861895	3,65	60	
Ruszt kratowy 30/10, ruch pieszy	1000	400	1040	20	415	krata 30/10 nierdzewna	010883991	7,25	1	
Ruszt pod ruch pieszych i do AQUA	1000	400	1040	20	415	Ruszt kratowy 30/10	010861513	7,25	60	
Ruszt pod ruch pieszych i do AQUA	1000	400	1040	20	415	Ruszt kratowy 30/30	010861206	5,20	60	
Ruszt pod ruch pieszych i do AQUA	1000	400	1040	20	415	Ruszt siatkowy	010861908	4,40	60	
Ruszt kratowy 30/10, ruch pieszy	1250	400	1290	20	415	krata 30/10 nierdzewna	010883992	10,30	1	
Ruszt pod ruch pieszych i do AQUA	1250	400	1290	20	415	Ruszt kratowy 30/10	010861524	10,30	60	
Ruszt pod ruch pieszych i do AQUA	1250	400	1290	20	415	Ruszt kratowy 30/30	010861214	7,20	60	
Ruszt pod ruch pieszych i do AQUA	1250	400	1290	20	415	Ruszt siatkowy	010861916	6,10	60	

Ruszt przykrywające, ruch pojazdów osobowych / AQUA, obciążalność całej konstrukcji 5,0 kN (nacisk koła) 16)

Nazwa	szerokość nominalna [mm]	głębokość nominalna [mm]	szerokość zewnętrzna rzeczywista [mm]	wysokość zewnętrzna rzeczywista [mm]	głębokość zewnętrzna rzeczywista [mm]	typ rusztu	Indeks	kg/szt	paleta/szt	MG
Ruszt pod ruch pojazdów osobowych i do AQUA	800	400	840	25	415	krata 30/10 przejezdna	010871950	10,43	50	LI
Ruszt pod ruch pojazdów osobowych i do AQUA	1000	400	1040	25	415	krata 30/10 przejezdna	010871955	15,35	50	
Ruszt pod ruch pojazdów osobowych i do AQUA	1250	400	1290	25	415	krata 30/10 przejezdna	010871960	19,03	50	

> **Wskazówka** Szczegółowe wyjaśnienie przypisów znajduje się na stronie 276 tego cennika.

ZESTAW MONTAŻOWY

Standardowy zestaw montażowy do wszystkich, wykonanych z kompozytu poliestrowo szklanego-doświetlaczy, elementów pośrednich i nakładek.

Zestaw montażowy

Nazwa	Indeks	kg/szt	paleta/szt	MG
na ścianę bez izolacji	010865960	0,60	20	LI
na izolację o grubości do 8 cm	010865965	0,90	20	LI
na izolację o grubości do 12 cm	010865970	1,00	20	LI
na izolację o grubości do 16 cm	010865975	1,20	20	LI
na izolację o grubości do 30 cm	010865980	2,00	10	LI
na izolację o grubości do 20 cm na ścianie betonowej.	010865926	0,95	20	LI

Zestaw montażowy, ruch pojazdów osobowych

Nazwa	Indeks	kg/szt	paleta/szt	MG
na ścianę bez izolacji	010865960	0,60	20	LI
na izolację o grubości do 8 cm	010865965	0,90	20	LI
na izolację o grubości do 12 cm	010865970	1,00	20	LI
na izolację o grubości do 16 cm	010865975	1,20	20	LI

Zestaw montażowy, AQUA 44)

Nazwa	Indeks	kg/szt	paleta/szt	MG
Do doświetlacza- MEAMAX szerokość 80 i 100 cm (zawiera 2 kartusze masy klejowej i uszczelniającej MEA AQUA)	010876255	1,80	40	LI
Do doświetlacza- MEAMAX szerokości 125 cm i do MEAMAX 100x125-150 (zawiera 3 kartusze masy klejowej i uszczelniającej MEA AQUA)	010876270	2,00	40	LI
masa klejowa i uszczelniająca MEA AQUA, pojedyncza	051304769	0,51	12	LI
Zabezpieczenie rusztu do doświetlaczy AQUA	010868101	0,10	1	LI

ELEMENT POŚREDNI

Do zwiększenia wysokości o +35 cm. Maksymalnie 3 elementy pośrednie na doświetlacz. Do każdego elementu pośredniego należy zamówić, odpowiedni do grubości izolacji, zestaw montażowy.

Element pośredni MEAMAX

Nazwa	szerokość nominalna [mm]	głębokość nominalna [mm]	wysokość nominalna [mm]	Indeks	kg/szt	paleta/szt	MG
Element pośredni MEAMAX	800	400	350	010878623	3,40	20	LI
Element pośredni MEAMAX	1000	400	350	010878626	4,00	20	LI
Element pośredni MEAMAX	1250	400	350	010878629	4,50	20	LI

> **Wskazówka** Szczegółowe wyjaśnienie przypisów znajduje się na stronie 276 tego cennika.

MEAMAX DOŚWIETLACZA



Element pośredni MEAMAX



Zestaw MEASTOP PRO



MEASTOP białe przyłącze odpływowe



MEASTOP białe przyłącze odpływowe z syfonem i sitkiem, do otworu \varnothing 80 mm



Korek zamykający



Króciec przejściowy z \varnothing 75 mm na \varnothing 110 mm

> **Wskazówka** Szczegółowe wyjaśnienie przypisów znajduje się na stronie 276 tego cennika.

ODPROWADZENIE WODY

MEASTOP PRO jest pierwszym zabezpieczeniem przed przepływem zwrotnym z dopuszczeniem budowlanym, wydanym przez Niemiecki Instytut Techniki Budowlanej DIBt, Berlin, do stosowania w doświetlaczach MEA z tworzywa lub z betonu do odprowadzania wody deszczowej zgodnie z DIN 1986-100. MEASTOP PRO może zastąpić dodatkowe ograniczniki przepływów zwrotnych zgodnie z DIN 1986-100.

Przyłącza odpływowe

Nazwa	Indeks	kg/szt	paleta/szt	MG
Zestaw MEASTOP PRO (korpus, zabezpieczenie przed przepływem zwrotnym, kołnierz wkręcany i sitko)	010866065	0,40	1	LI
Przyłącze odpływowe MEASTOP PRO (korpus, kołnierz wkręcany i sitko)	010866070	0,23	1	LI
MEASTOP PRO zabezpieczenie przed przepływem zwrotnym, z syfonem	010866075	0,07	1	LI
MEASTOP PRO flansa wkręcana (do późniejszego montażu)	010864024	0,08	1	LI

Przyłącza odpływowe

Nazwa	Indeks	kg/szt	paleta/szt	MG
MEASTOP białe przyłącze odpływowe z syfonem i sitkiem, do otworu \varnothing 80 mm, rura DN75 (nie AQUA)	010864034	0,18	1	LI
Białe przyłącze odpływowe z sitkiem, do otworu \varnothing 80 mm, rura DN75 (nie AQUA)	010864019	0,06	1	LI
Korek do otworu odpływowego \varnothing 80 mm	010864050	0,30	30	LI
Płytką zamykająca (z GRP, do zamknięcia otworu odpływowego \varnothing 80 mm)	010876260	0,05	1	LI

AKCESORIA

Doświetlacz MEAMAX pozostałe akcesoria

Nazwa	Indeks	kg/szt	paleta/szt	MG
Zabezpieczenie rusztu (1 para spinek, dyble i śruby)	010865905	0,23	30	LI
Masa szpachlowa do doświetlacza (poliestrowa wykończeniowa masa szpachlowa, puszka 500g)	010866660	0,50	1	LI
Zestaw naprawczy do doświetlacza (poliestrowa wykończeniowa masa szpachlowa, puszka 500g, papier ścierny, mata szklana (20 x 20))	051306339	0,36	1	LI

> **Wskazówka** Szczegółowe wyjaśnienie przypisów znajduje się na stronie 276 tego cennika.



MEAMULTINORM 3 W 1 I MEAMULTINORM

Doświadczenie czterech dekad rozwoju kompozytu GRP pozwoliło połączyć firmie MEA wszystkie 3 wartościowe zalety z milionów zabudowanych doświetlaczy.

MEAMULTINORM:

Uniwersalny doświetlacz
Doświetlacz wzmocniony
Doświetlacz wodoszczelny

Doświetlacze GRP MEAMULTINORM 3w1 dostępne są w głębokościach 40 cm i 60 cm (rysunki i tabele rozmiarowe na kolejnych stronach). Z jednorodnymi akcesoriami i jednakowym przyłączem odpływowym, MEAMULTINORM 3 w 1 zapewnia mniej komplikacji i więcej elastyczności na placu budowy. Ciągłe połączenie ze ścianą umożliwia wodoszczelny montaż.



Montaż bez mostków cieplnych przy zastosowaniu izolacyjnej płyty montażowej MEAFIX

MEAMULTINORM 3w1 :
Poprawiona o około 20% odporność na naprężenia dzięki strukturze plastra miodu

- > doświetlacz jednoczęściowy dostępny w trzech głębokościach:
- > MEAMULTINORM 3w1- głębokość 40 cm i 60 cm
- > MEAMULTINORM – głębokość 70 cm


- > dla ruchu pieszych lub samochodów osobowych cztery warianty rusztów z cynkowanej ognioowo stali: kratka 30/30, kratka 30/10, siatka, kratka 30/10 (przejezdna dla samochodów osobowych)

MEAMULTINORM 3W1




MEAMULTINORM 3 W 1


RUSZTY PRZYKRYWAJĄCE



Ruszt kratowy 30/10



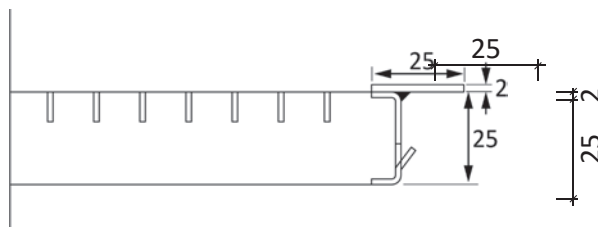
Ruszt kratowy 30/30



Ruszt siatkowy



Ruszt kratowy 30/10 z ochroną krawędzi,
przejezdny dla samochodów osobowych



KORPUS DOŚWIETLACZA 3W1

Z kompozytu poliestrowo szklanego (UP-GF), biały zbliżony do RAL 9016, z otworem odpływowym ($\varnothing = 80$ mm). Przyłącze odpływowe należy zamówić osobno. Wszechstronne stosowanie: uniwersalne rozwiązanie dla większości sytuacji budowlanych, takich jak obciążenie samochodami osobowymi, wodoszczelność i gleby trudne do zagęszczenia (np. glina), zastosowania specjalne (np. na stokach).

Korpus doświetlacza MEAMULTINORM 3w1, max. 5 nakładek (nie dotyczy szerokości 1500 mm) 45)

Nazwa	szerokość nominalna [mm]	wysokość nominalna [mm]	głębokość nominalna [mm]	numer	Indeks	kg/szt	paleta/szt	MG
Doświetlacz MEAMULTINORM 3w1	800	600	400	5	010864505	6,85	25	LI
	800	1000	400	5	010864650	12,35	30	
	1000	600	400	5	010864510	8,85	25	
	1000	1000	400	5	010864528	9,80	30	
	1000	1300	400	5	010864533	19,85	25	
	1250	1000	400	5	010864536	12,20	25	
	1000	1000	600	5	010864530	17,50	25	
	1250	1000	600	5	010864375	20,15	25	
	1250	1300	600	5	010864420	16,50	25	
	1500	1200	600	3	010864545	32,75	20	

> **Wskazówka** Szczegółowe wyjaśnienie przypisów znajduje się na stronie 276 tego cennika.

RUSZTY PRZYKRYWAJĄCE

Rusztzy przykrywające, ruch pieszych / AQUA, obciążalność całej konstrukcji 1,5 kN (obciążenie punktowe)

Nazwa	szerokość nominalna [mm]	głębokość nominalna [mm]	szerokość zewnętrzna rzeczywista [mm]	wysokość zewnętrzna rzeczywista [mm]	głębokość zewnętrzna rzeczywista [mm]	typ rusztu	Indeks	kg/szt	paleta/szt	MG
Ruszt kratowy 30/10, ruch pieszy	800	400	840	20	415	krata 30/10 nierdzewna	010883993	6,05	1	LI
Ruszt pod ruch pieszych i do AQUA	800	400	840	20	415	Ruszt kratowy 30/10	010861505	6,05	60	
Ruszt pod ruch pieszych i do AQUA	800	400	840	20	415	Ruszt kratowy 30/30	010861195	4,35	60	
Ruszt pod ruch pieszych i do AQUA	800	400	840	20	415	Ruszt siatkowy	010861895	3,65	60	
Ruszt kratowy 30/10, ruch pieszy	1000	400	1040	20	415	krata 30/10 nierdzewna	010883991	7,25	1	
Ruszt pod ruch pieszych i do AQUA	1000	400	1040	20	415	Ruszt kratowy 30/10	010861513	7,25	60	
Ruszt pod ruch pieszych i do AQUA	1000	400	1040	20	415	Ruszt kratowy 30/30	010861206	5,20	60	
Ruszt pod ruch pieszych i do AQUA	1000	400	1040	20	415	Ruszt siatkowy	010861908	4,40	60	
Ruszt kratowy 30/10, ruch pieszy	1250	400	1290	20	415	krata 30/10 nierdzewna	010883992	10,30	1	
Ruszt pod ruch pieszych i do AQUA	1250	400	1290	20	415	Ruszt kratowy 30/10	010861524	10,30	60	
Ruszt pod ruch pieszych i do AQUA	1250	400	1290	20	415	Ruszt kratowy 30/30	010861214	7,20	60	
Ruszt pod ruch pieszych i do AQUA	1250	400	1290	20	415	Ruszt siatkowy	010861916	6,10	60	
Ruszt pod ruch pieszych i do AQUA	1000	600	1040	25	590	Ruszt kratowy 30/10	010861531	13,50	50	
Ruszt pod ruch pieszych i do AQUA	1000	600	1040	25	590	Ruszt kratowy 30/30	010861230	10,20	50	
Ruszt pod ruch pieszych i do AQUA	1000	600	1040	25	590	Ruszt siatkowy	010861931	9,80	50	
Ruszt pod ruch pieszych i do AQUA	1250	600	1290	25	590	Ruszt kratowy 30/10	010861942	17,20	50	
Ruszt pod ruch pieszych i do AQUA	1250	600	1290	25	590	Ruszt kratowy 30/30	010861940	12,60	50	
Ruszt pod ruch pieszych i do AQUA	1250	600	1290	25	590	Ruszt siatkowy	010861944	11,40	50	
Ruszt pod ruch pieszych i do AQUA	1500	600	1540	25	590	Ruszt kratowy 30/10	010861530	20,10	60	
Ruszt pod ruch pieszych i do AQUA	1500	600	1540	25	590	Ruszt kratowy 30/30	010861225	14,90	60	
Ruszt pod ruch pieszych i do AQUA	1500	600	1540	25	590	Ruszt siatkowy	010861920	13,60	60	

> **Wskazówka** Szczegółowe wyjaśnienie przypisów znajduje się na stronie 276 tego cennika.

RUSZTY PRZYKRYWAJĄCE

Rusztzy przykrywające, ruch pojazdów osobowych / AQUA, obciążalność całej konstrukcji 5,0 kN (nacisk koła) 16)

Nazwa	szerokość nominalna [mm]	głębokość nominalna [mm]	szerokość zewnętrzna rzeczywista [mm]	wysokość zewnętrzna rzeczywista [mm]	głębokość zewnętrzna rzeczywista [mm]	typ rusztu	Indeks	kg/szt	paleta/szt	MG
Ruszt pod ruch pojazdów osobowych i do AQUA	800	400	840	25	415	krata 30/10 przejezdna	010871950	10,43	50	LI
	1000	400	1040	25	415	krata 30/10 przejezdna	010871955	15,35	50	
	1250	400	1290	25	415	krata 30/10 przejezdna	010871960	19,03	50	
	1000	600	1040	25	590	krata 30/10 przejezdna	010871235	22,89	50	
	1250	600	1290	25	590	krata 30/10 przejezdna	010871240	23,17	25	

> **Wskazówka** Szczegółowe wyjaśnienie przypisów znajduje się na stronie 276 tego cennika.

MEAMULTINORM 3W1 AKESORIA



MEAMULTINORM 3-w-1 nakładka



Zestaw MEASTOP PRO



MEASTOP białe przyłącze odpływowe



MEASTOP białe przyłącze odpływowe z syfonem i sitkiem, do otworu \varnothing 80 mm



Korek zamykający



Króciec przejściowy z \varnothing 75 mm na \varnothing 110 mm

ZESTAW MONTAŻOWY

Standardowy zestaw montażowy do wszystkich, wykonanych z kompozytu poliestrowo szklanego, doświetlaczy, elementów pośrednich i nakładek.

Zestaw montażowy

Nazwa	Indeks	kg/szt	paleta/szt	MG
na ścianę bez izolacji	010865960	0,60	20	LI
na izolację o grubości do 8 cm	010865965	0,90	20	
na izolację o grubości do 12 cm	010865970	1,00	20	
na izolację o grubości do 16 cm	010865975	1,20	20	
na izolację o grubości do 30 cm	010865980	2,00	10	
na izolację o grubości do 20 cm na ścianie betonowej.	010865926	0,95	20	

Zestaw montażowy, ruch pojazdów osobowych

Nazwa	Indeks	kg/szt	paleta/szt	MG
na ścianę bez izolacji	010865960	0,60	20	LI
na izolację o grubości do 8 cm	010865965	0,90	20	
na izolację o grubości do 12 cm	010865970	1,00	20	
na izolację o grubości do 16 cm	010865975	1,20	20	

Zestaw montażowy, AQUA

Nazwa	Indeks	kg/szt	paleta/szt	MG
Do MEAMULTINORM 3w1 o wymiarach 100 x 100: zawiera 2 kartusze masy klejowej i uszczelniającej MEA AQUA	010865950	1,60	10	LI
Do MEAMULTINORM 3w1 do innych rozmiarów: zawiera 3 kartusze masy klejowej i uszczelniającej MEA AQUA	010865930	2,00	10	
masa klejowa i uszczelniająca MEA AQUA, pojedyncza	051304769	0,51	12	
Zabezpieczenie rusztu do doświetlaczy AQUA	010868101	0,10	1	

> **Wskazówka** Szczegółowe wyjaśnienie przypisów znajduje się na stronie 276 tego cennika.

NAKŁADKI

Maksymalna wysokość użytkowa nakładki 33 cm, regulacja wysokości na pierwszej nakładce nad korpusem w zakresie 8-33 cm. Do każdej nakładki należy zamówić zestaw montażowy odpowiedni do grubości izolacji. MEA zaleca przy stosowaniu nakładek, założyć na każdą wolną krawędź ramę wzmacniającą jako dodatkową stabilizację. W przypadku stosowania więcej niż jednej nakładki na doświetlacz ramy usztywniające są obowiązkowe.

Nakładka (stosować maksymalnie 3 sztuki na doświetlacz)

Nazwa	szerokość nominalna [mm]	głębokość nominalna [mm]	wysokość nominalna [mm]	Indeks	kg/szt	paleta/szt	MG
Nakładka MEAMULTINORM	800	400	350	010865855	4,94	50	LI
	1000	400	350	010865839	5,63	50	
	1250	400	350	010865847	6,50	50	
	1000	600	350	010865840	7,40	22	
	1250	600	350	010865844	9,85	28	
	1500	600	350	010865850	12,45	30	

Nakładka, wzmocniona (stosować dla 4 i więcej sztuk na doświetlacz)

Nazwa	szerokość nominalna [mm]	głębokość nominalna [mm]	wysokość nominalna [mm]	Indeks	kg/szt	paleta/szt	MG
Nakładka MEAMULTINORM, wzmocniona	1000	400	350	010865863	6,10	50	LI
	1250	400	350	010865867	9,70	50	
	1000	600	350	010865632	9,10	22	
	1250	600	350	010865636	11,85	28	

RAMY WZMACNIAJĄCE

MEAMULTINORM 3w1 doświetlacz kompozytowy, ramy wzmacniające

Nazwa	szerokość nominalna [mm]	głębokość nominalna [mm]	Indeks	kg/szt	paleta/szt	MG
Rama wzmacniająca	800	400	010861965	2,60	1	LI
	1000	400	010861970	2,75	1	
	1250	400	010861975	2,90	1	
	1000	600	010861972	3,00	1	
	1250	600	010861977	3,20	1	
	1500	600	010861980	3,50	1	

> **Wskazówka** Szczegółowe wyjaśnienie przypisów znajduje się na stronie 276 tego cennika.

AKCESORIA DO NAKŁADEK

MEAMULTINORM 3w1 doświetlacz kompozytowy, akcesoria do nakładek

Nazwa	Indeks	kg/szt	paleta/szt	MG
Łańcuszki zabezpieczające do nakładki (2 sztuki)	010865990	0,12	20	LI

ODPROWADZENIE WODY MEASTOP PRO

MEASTOP PRO jest pierwszym zabezpieczeniem przed przepływem zwrotnym z dopuszczeniem budowlanym, wydanym przez Niemiecki Instytut Techniki Budowlanej DIBt, Berlin, do stosowania w doświetlaczach MEA z tworzywa lub z betonu do odprowadzania wody deszczowej zgodnie z DIN 1986-100. MEASTOP PRO może zastąpić dodatkowe ograniczniki przepływów zwrotnych zgodnie z DIN 1986-100.

Przyłącza odpływowe

Nazwa	Indeks	kg/szt	paleta/szt	MG
Zestaw MEASTOP PRO (korpus, zabezpieczenie przed przepływem zwrotnym, kołnierz wkręcany i sitko)	010866065	0,40	1	LI
Przyłącze odpływowe MEASTOP PRO (korpus, kołnierz wkręcany i sitko)	010866070	0,23	1	
MEASTOP PRO zabezpieczenie przed przepływem zwrotnym, z syfonem	010866075	0,07	1	
MEASTOP PRO flansza wkręcana (do późniejszego montażu)	010864024	0,08	1	

Przyłącza odpływowe

Nazwa	Indeks	kg/szt	paleta/szt	MG
MEASTOP białe przyłącze odpływowe z syfonem i sitkiem, do otworu \varnothing 80 mm, rura DN75 (nie AQUA)	010864034	0,18	1	LI
Białe przyłącze odpływowe z sitkiem, do otworu \varnothing 80 mm, rura DN75 (nie AQUA)	010864019	0,06	1	
Korek do otworu odpływowego \varnothing 80 mm	010864050	0,30	30	
Płytki zamykająca (z GRP, do zamknięcia otworu odpływowego \varnothing 80 mm)	010876260	0,05	1	

AKCESORIA

Zestaw montażowy, ruch pieszych

Nazwa	Indeks	kg/szt	paleta/szt	MG
Zestaw montażowy do nakładki (do skrócenia na budowie)	010865880	0,20	1	LI
Zabezpieczenie rusztu (1 para spinek, dyble i śruby)	010865905	0,23	30	
Zabezpieczenie rusztu wyjścia awaryjnego (1 para)	010866007	0,05	1	
Drabina ewakuacyjna do doświetlacza 150x120x60 cm	010866005	1,50	1	
Masa szpachlowa do doświetlacza (poliestrowa wykończeniowa masa szpachlowa, puszcza 500g)	010866660	0,50	1	
Zestaw naprawczy do doświetlacza (poliestrowa wykończeniowa masa szpachlowa, puszcza 500g, papier ścierny, mata szklana (20 x 20))	051306339	0,36	1	


> **Wskazówka** Szczegółowe wyjaśnienie przypisów znajduje się na stronie 276 cennika.

MEAMULTINORM




MEAMULTINORM


RUSZTY PRZYKRYWAJĄCE



Ruszt kratowy 30/10



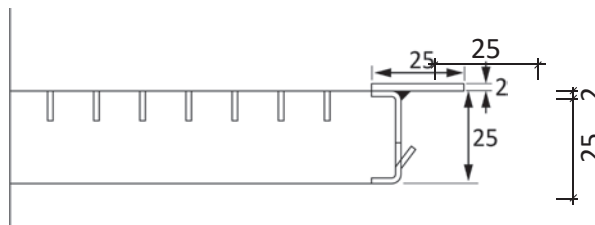
Ruszt kratowy 30/30



Ruszt siatkowy



Ruszt kratowy 30/10 z ochroną krawędzi,
przejezdny dla samochodów osobowych



KORPUS DOŚWIETLACZA

Z kompozytu poliestrowo szklanego (UP-GF), biały, z półokrągłym wycięciem odpływowym.

Korpus doświetlacza MEAMULTINORM ruch pieszych, max. 5 nakładek (nie dotyczy szerokości 1500 i 2000 mm) 46) 17)

Nazwa	szerokość nominalna [mm]	wysokość nominalna [mm]	głębokość nominalna [mm]	numer	Indeks	kg/szt	paleta/szt	MG
Doświetlacz MEAMULTINORM, pod ruch pieszych	1000	1000	700	5	051302791	12,00	30	LI
	1250	1000	700	5	051302792	14,70	30	
	1500	1000	700	1	051301114	21,20	25	
	1500	1500	700	1	051301115	28,57	15	
	2000	1000	700	1	010865555	27,00	15	
	2000	1500	700	1	010865565	43,20	15	

Korpus doświetlacza MEAMULTINORM ruch pieszych, max. 5 nakładek (nie dotyczy szerokości 1500 i 2000 mm)

Nazwa	szerokość nominalna [mm]	wysokość nominalna [mm]	głębokość nominalna [mm]	numer	Indeks	kg/szt	paleta/szt	MG
Doświetlacz MEAMULTINORM, pod ruch pieszych i pojazdów osobowych	1000	1000	700	5	051302791	12,00	30	LI
	1250	1000	700	5	051302792	14,70	30	

RUSZTY PRZYKRYWAJĄCE

Ruszty przykrywające, ruch pieszych, obciążalność całej konstrukcji 1,5 kN (obciążenie punktowe) 16)

Nazwa	szerokość nominalna [mm]	głębokość nominalna [mm]	szerokość zewnętrzna rzeczywista [mm]	wysokość zewnętrzna rzeczywista [mm]	głębokość zewnętrzna rzeczywista [mm]	typ rusztu	Indeks	kg/szt	paleta/szt	MG
Ruszt pod ruch pieszych	1000	700	1119	20	690	Ruszt kratowy 30/10	051302957	15,52	50	LI
	1000	700	1119	20	690	Ruszt kratowy 30/30	051302959	12,50	50	
	1000	700	1119	25	690	Ruszt siatkowy	051302955	8,92	40	
	1250	700	1362	20	690	Ruszt kratowy 30/10	051302958	19,03	50	
	1250	700	1362	20	690	Ruszt kratowy 30/30	051302960	13,86	50	
	1250	700	1362	25	690	Ruszt siatkowy	051302956	6,66	40	
	1500	700	1652	20	690	Ruszt kratowy 30/10	051300053	24,10	50	
	1500	700	1652	20	690	Ruszt kratowy 30/30	051300054	15,96	50	
	1500	700	1652	25	690	Ruszt siatkowy	051300051	7,78	40	
	2000	700	2124	20	690	Ruszt kratowy 30/10	010861937	31,40	50	
	2000	700	2124	20	690	Ruszt kratowy 30/30	010861544	10,30	50	
	2000	700	2124	25	690	Ruszt siatkowy	010861554	18,10	50	

Ruszty przykrywające, ruch pojazdów osobowych, obciążalność całej konstrukcji 5,0 kN (nacisk koła)

Nazwa	szerokość nominalna [mm]	głębokość nominalna [mm]	szerokość zewnętrzna rzeczywista [mm]	wysokość zewnętrzna rzeczywista [mm]	głębokość zewnętrzna rzeczywista [mm]	typ rusztu	Indeks	kg/szt	paleta/szt	MG
Ruszt pod ruch pojazdów osobowych	1000	700	1119	25	690	krata 30/10 przejezdna	051313990	29,15	40	LI
	1250	700	1362	25	690	krata 30/10 przejezdna	051313995	18,46	40	

> **Wskazówka** Szczegółowe wyjaśnienie przypisów znajduje się na stronie 276 tego cennika.

MEAMULTINORM AKCESORIA



Nakładka MEAMULTINORM



MEAMULTINORM Odprowadzenie wody

ZESTAW MONTAŻOWY

Standardowy zestaw montażowy do wszystkich, wykonanych z kompozytu poliestrowo szklanego, doświetlaczy, elementów pośrednich i nakładek.

Zestaw montażowy

Nazwa	Indeks	kg/szt	paleta/szt	MG
na ścianę bez izolacji	010865960	0,60	20	LI
na izolację o grubości do 8 cm	010865965	0,90	20	
na izolację o grubości do 12 cm	010865970	1,00	20	
na izolację o grubości do 16 cm	010865975	1,20	20	
na izolację o grubości do 30 cm	010865980	2,00	10	
na izolację o grubości do 20 cm na ścianie betonowej.	010865926	0,95	20	

Zestaw montażowy, ruch pojazdów osobowych

Nazwa	Indeks	kg/szt	paleta/szt	MG
na ścianę bez izolacji	010865960	0,60	20	LI
na izolację o grubości do 8 cm	010865965	0,90	20	
na izolację o grubości do 12 cm	010865970	1,00	20	
na izolację o grubości do 16 cm	010865975	1,20	20	

> **Wskazówka** Szczegółowe wyjaśnienie przypisów znajduje się na stronie 276 tego cennika.

NAKŁADKI

Z kompozytu poliestrowo szklanego (UP-GF), białe, maksymalna wysokość użytkowa nakładki 33 / 52 cm, regulacja wysokości na pierwszej nakładce nad korpusem w zakresie 8 – 33 / 52 cm. Do każdej nakładki należy zamówić zestaw montażowy odpowiedni do grubości izolacji. MEA zaleca przy stosowaniu nakładek, założyć na każdą wolną krawędź ramę wzmacniającą jako dodatkową stabilizację. W przypadku stosowania więcej niż jednej nakładki na doświetlacz ramy usztywniające są obowiązkowe.

MEAMULTINORM doświetlacz kompozytowy, nakładki ruch piesz/auta osobowe-przejezdne głębokość 700 mm

Nazwa	szerokość nominalna [mm]	głębokość nominalna [mm]	wysokość zewnętrzna rzeczywista [mm]	Indeks	kg/szt	paleta/szt	MG
Nakładka MEAMULTINORM	1000	700	350	051302793	6,58	50	LI
Nakładka MEAMULTINORM	1250	700	350	051302794	7,67	50	
Nakładka MEAMULTINORM	1500	700	540	051301116	15,65	20	

RAMY WZMACNIAJĄCE

MEAMULTINORM doświetlacz kompozytowy, ramy wzmacniające głębokość 700 mm

Nazwa	szerokość nominalna [mm]	głębokość nominalna [mm]	Indeks	kg/szt	paleta/szt	MG
Rama wzmacniająca	1000	700	051303577	3,40	1	LI
Rama wzmacniająca	1250	700	051303578	3,75	1	
Rama wzmacniająca	1500	700	051300771	7,50	1	

AKCESORIA DO NAKŁADEK

MEAMULTINORM 3w1 doświetlacz kompozytowy, akcesoria do nakładek

Nazwa	Indeks	kg/szt	paleta/szt	MG
Łączuszki zabezpieczające do nakładki (2 sztuki)	010865990	0,12	20	LI

ODPROWADZENIE WODY

Przyłącza odpływowe

Nazwa	Indeks	kg/szt	paleta/szt	MG
Przyłącze odpływowe białe, z sitkiem i adapterem do podłączenia Ø 100, 80, 70, 60 mm (nie AQUA)	010865908	0,30	30	LI
Przyłącze odpływowe białe MEASTOP z syfonem, sitkiem i adapterem do podłączenia Ø 100, 80, 70, 60 mm (nie AQUA)	010866033	0,26	1	

AKCESORIA

Zestaw montażowy, ruch pieszych

Nazwa	Indeks	kg/szt	paleta/szt	MG
Zestaw montażowy do nakładki (do skrócenia na budowie)	010865880	0,20	1	LI
Zabezpieczenie rusztu (1 para spinek, dyble i śruby)	010865905	0,23	30	
Masa szpachlowa do doświetlacza (poliestrowa wykończeniowa masa szpachlowa, puszcza 500g)	010866660	0,50	1	
Zestaw naprawczy do doświetlacza (poliestrowa wykończeniowa masa szpachlowa, puszcza 500g, papier ścierny, mata szklana (20 x 20))	051306339	0,36	1	

> **Wskazówka** Szczegółowe wyjaśnienie przypisów znajduje się na stronie 276 tego cennika.

MEAFLEX NAKŁADKI Z PCW



MEAFLEX nakładka

MEAFLEX NAKŁADKI Z PCW

Posiadają zamontowaną ramę stalową, wysokość całkowita 328 mm, do skrócenia na budowie do 128 mm (również do montażu ze spadkiem, max. 5°). do stosowania na obszarach ruchu pieszego przy obłożeniu brukiem z 4 stron (np. tarasy). Możliwość układania jednej na drugiej (max. 5 sztuk). Mocowanie jest bezśrubowe. Opcjonalnie można nakładkę MEAFLEX zamontować na kleju montażowym MEABOND.

MEAMAX / MEAMULTINORM doświetlacze kompozytowe, nakładki 18)

Nazwa	szerokość nominalna [mm]	głębokość nominalna [mm]	wysokość nominalna [mm]	Indeks	kg/szt	paleta/szt	MG
MEAFLEX nakładka z PCW	800	400	300	010878860	10,32	10	LI
	1000	400	300	010878865	12,04	12	
	1250	400	300	010878870	14,19	12	
	1000	600	300	010878875	13,76	12	
	1250	600	300	010878880	15,91	10	
	1500	600	300	010878890	18,06	7	
	1000	700	300	010878840	14,62	12	
	1250	700	300	010878844	16,77	10	
	1500	700	300	010878885	18,06	7	
	2000	700	300	010878895	23,22	5	

> **Wskazówka** Szczegółowe wyjaśnienie przypisów znajduje się na stronie 276 tego cennika.

RUSZTY PRZYKRYWAJĄCE

Rusztzy przykrywające dla ruchu pieszych, obciążalność całej konstrukcji 1,5 kN (obciążenie punktowe), do nakładek MEAFLEX 47)

Nazwa	szerokość nominalna [mm]	głębokość nominalna [mm]	szerokość zewnętrzna rzeczywista [mm]	wysokość zewnętrzna rzeczywista [mm]	głębokość zewnętrzna rzeczywista [mm]	typ rusztu	Indeks	kg/szt	paleta/szt	MG
Ruszt pod ruch pieszych	800	400	843	25	420	Ruszt kratowy 30/10	010861005	5,70	1	LI
Ruszt pod ruch pieszych	800	400	843	25	420	Ruszt kratowy 30/30	010861010	4,48	1	
Ruszt pod ruch pieszych	800	400	843	25	420	Ruszt siatkowy	010861015	3,20	1	
Ruszt pod ruch pieszych	1000	400	1043	25	420	Ruszt kratowy 30/10	010861020	7,12	1	
Ruszt pod ruch pieszych	1000	400	1043	25	420	Ruszt kratowy 30/30	010861025	5,60	1	
Ruszt pod ruch pieszych	1000	400	1043	25	420	Ruszt siatkowy	010861030	4,00	1	
Ruszt pod ruch pieszych	1250	400	1293	25	420	Ruszt kratowy 30/10	010861035	8,90	1	
Ruszt pod ruch pieszych	1250	400	1293	25	420	Ruszt kratowy 30/30	010861040	7,00	1	
Ruszt pod ruch pieszych	1250	400	1293	25	420	Ruszt siatkowy	010861045	5,00	1	
Ruszt pod ruch pieszych	1000	600	1043	25	595	Ruszt kratowy 30/10	010861050	10,70	1	
Ruszt pod ruch pieszych	1000	600	1043	25	595	Ruszt kratowy 30/30	010861055	8,40	1	
Ruszt pod ruch pieszych	1000	600	1043	25	595	Ruszt siatkowy	010861060	6,00	1	
Ruszt pod ruch pieszych	1250	600	1293	25	595	Ruszt kratowy 30/10	010861065	13,40	1	
Ruszt pod ruch pieszych	1250	600	1293	25	595	Ruszt kratowy 30/30	010861070	10,50	1	
Ruszt pod ruch pieszych	1250	600	1293	25	595	Ruszt siatkowy	010861075	7,50	1	
Ruszt do nakładki z PCW MEAFLEX	1500	600	1538	25	600	krata 30/10	010868847	16,10	1	
Ruszt do nakładki z PCW MEAFLEX	1500	600	1538	25	600	krata 30/30	010868843	12,60	1	
Ruszt do nakładki z PCW MEAFLEX	1500	600	1538	25	600	siatka	010868851	9,00	1	
Ruszt do nakładki z PCW MEAFLEX	1000	700	1115	25	710	krata 30/10	010868845	12,50	1	
Ruszt do nakładki z PCW MEAFLEX	1000	700	1115	25	710	krata 30/30	010868841	9,80	1	
Ruszt do nakładki z PCW MEAFLEX	1000	700	1115	25	710	siatka	010868849	7,00	1	
Ruszt do nakładki z PCW MEAFLEX	1250	700	1365	25	710	krata 30/10	010868846	15,60	1	
Ruszt do nakładki z PCW MEAFLEX	1250	700	1365	25	710	krata 30/30	010868842	12,30	1	
Ruszt do nakładki z PCW MEAFLEX	1250	700	1365	25	710	siatka	010868850	8,80	1	
Ruszt do nakładki z PCW MEAFLEX	1500	700	1655	25	705	krata 30/10	010868890	27,25	1	
Ruszt do nakładki z PCW MEAFLEX	1500	700	1655	25	705	krata 30/30	010868891	21,77	1	
Ruszt do nakładki z PCW MEAFLEX	1500	700	1655	25	705	siatka	010868892	18,71	1	
Ruszt pod ruch pieszych	2000	700	2133	25	700	Ruszt kratowy 30/10	010861080	15,40	1	
Ruszt pod ruch pieszych	2000	700	2133	25	700	Ruszt kratowy 30/30	010861085	14,50	1	
Ruszt pod ruch pieszych	2000	700	2133	25	700	Ruszt siatkowy	010861090	13,20	1	

AKCESORIA I CZĘŚCI ZAMIENNE

MEAMAX / MEAMULTINORM doświetlacze kompozytowe, akcesoria

Nazwa	Indeks	kg/szt	paleta/szt	MG
Klej montażowy MEABOND, biały	016638894	0,10	20	LN

> **Wskazówka** Szczegółowe wyjaśnienie przypisów znajduje się na stronie 276 tego cennika.

MEATOP, MEACOVER, MEACAPE



AKCESORIA DO DOŚWIETLACZY

MEA dysponuje dużym wyborem akcesorii do doświetlaczy. Między innymi zabezpieczającymi przed wnikaniem wód opadowych.

MEACAPE i MEATOP:
do wszystkich doświetlaczy

MEACOVER:
tylko do doświetlaczy GRP MEAMAX i MEAMULTINORM.



MEACAPE
Pokrywa do doświetlaczy z bezpiecznego szkła

MEACOVER
Opcjonalna nakładka ze szczeliną wentylacyjną

MEATOP
Nierdzewna pokrywa chroniąca przed kurzem i robactwem

- > Przykrycia doświetlaczy montowane na rusztach; kratka ochronna MEATOP, nakładka MEACOVER, pokrywa szklana MEACAPE.

Rusztzy przykrywające:

- > kratka 30/30
- > kratka 30/10
- > kratka 30/10 przejezdna dla samochodów osobowych


MEATOP, MEACOVER POKRYWA DO DOŚWIETLACZY



MEATOP



MEACAPE



MEACOVER



Profil zamykający ze szczotką do czystego połączenia z elewacją, długość 118 cm



Nasadka wentylacyjna do nakładki MEACOVER

MEATOP SIATKA OCHRONNA

Pasuje do wszystkich doświetlaczy (do wymiaru 1150 x 600 mm). Opakowanie siatki ochronnej MEATOP zawiera: 2 profile aluminiowe (długość 1080 mm), 2 profile aluminiowe (długość 530 mm), 4 narożniki połączeniowe, 1 wytrzymała siateczka ze stali nierdzewnej, 6 śrub z nakrętkami i podkładkami, 6 wsporników montażowych.

MEAMAX / MEAMULTINORM doświetlacze kompozytowe, siatka ochronna MEATOP

Nazwa	Indeks	kg/szt	paleta/szt	MG
Siatka ochronna MEATOP, pojedyncza	010868560	2,00	1	LT
Profil zamykający ze szczotką do czystego połączenia z elewacją, długość 118 cm	010868575	0,23	1	

MEACOVER NAKŁADKA NA RUSZT

Nakładka na ruszt doświetlacza wykonana z odpornego na promienie UV poliwęglanu, ze zintegrowaną kratą wentylacyjną z siateczki ze stali nierdzewnej. Płaska rama aluminiowa, zapobiega spiętrzaniu wody deszczowej i sprzyja szybkiemu osuszeniu górnej powierzchni. Opcjonalna nadstawka do ochrony przed deszczem z jednoczesną wentylacją. Także do późniejszego montażu.

Nakładka 19)

Nazwa	szerokość nominalna [mm]	głębokość nominalna [mm]	szerokość zewnętrzna rzeczywista [mm]	głębokość zewnętrzna rzeczywista [mm]	Indeks	kg/szt	paleta/szt	MG
MEACOVER nakładka	800	400	860	430	010868390	2,01	1	LT
	1000	400	1060	430	010868391	2,50	1	
	1250	400	1310	430	010868392	3,04	1	
	1000	600	1060	605	010868393	3,48	1	
	1250	600	1310	605	010868394	4,30	1	
	1000	700	1140	705	010868395	4,34	1	
	1250	700	1382	705	010868396	5,30	1	

Nasadka wentylacyjna 19)

Nazwa	szerokość zewnętrzna rzeczywista [mm]	głębokość zewnętrzna rzeczywista [mm]	Indeks	kg/szt	paleta/szt	MG
Nasadka wentylacyjna do nakładki MEACOVER	860	430	010868397	1,70	1	LT
	1060	430+605	010868398	2,10	1	
	1310	430+605	010868399	2,60	1	
	1140	705	010868401	2,26	1	
	1382	705	010868403	2,74	1	

MEACAPE SZKLANA OSŁONA DOŚWIETLACZA

Szklana osłona doświetlacza ze szkła bezpiecznego o grubości 4 mm, w zestawie materiały do zamocowania, montaż na ścianie za pomocą profilu aluminiowego.

Oslony szklane 19)

Nazwa	szerokość nominalna [mm]	głębokość nominalna [mm]	szerokość zewnętrzna rzeczywista [mm]	głębokość zewnętrzna rzeczywista [mm]	Indeks	kg/szt	paleta/szt	MG
MEACAPE osłona szklana	800	400	975	540	010868355	8,10	20	LT
	1000	400	1175	540	010868360	10,00	20	
	1250	400	1425	540	010868365	11,60	20	
	800	500	1175	760	010868370	13,20	20	
	1000	500	1425	760	010868375	16,10	20	

Zestaw montażowy

Nazwa	Indeks	kg/szt	paleta/szt	MG
Zestaw montażowy, do ściany bez izolacji (dostarczany w komplecie z osłoną szklaną)	010868380	0,42	1	LT
Zestaw montażowy, do ściany z izolacją do grubości 8 cm	010868385	0,42	1	

> **Wskazówka** Szczegółowe wyjaśnienie przypisów znajduje się na stronie 276 tego cennika.



SZACHT WENTYLACYJNY

W niektórych pomieszczeniach piwnicznych, takich jak pralnie lub kotłownie, wentylacja pomieszczeń znajduje się pod ziemią. Optymalnym rozwiązaniem dla pomieszczeń

piwnicznych, gdzie światło dzienne odgrywa niewielką rolę, są szachty wentylacyjne MEA z GRP.



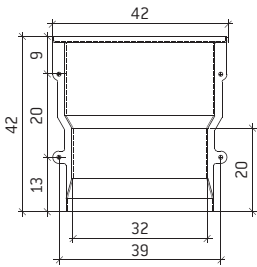
- > stabilne i wytrzymałe
- > możliwość piętrowania do 7 sztuk

- > montaż bez mostków cieplnych przy użyciu izolacyjnej płyty montażowej MEAFIX

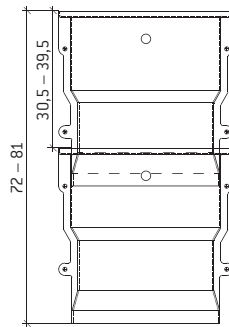
MEA SZACHT WENTYLACYJNY



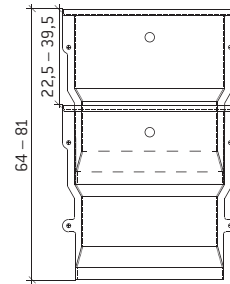
MEA Szacht wentylacyjny



Wymiary (cm)




Zakres regulacji w przypadku nasadki z uchwytemi mocującymi




Zakres regulacji w przypadku nasadki z odciętymi oczkami mocującymi


MEA RUSZTY



Ruszt kratowy 30/10



Ruszt kratowy 30/30



Ruszt siatkowy

KORPUS SZACHTU WENTYLACYJNEGO

Z kompozytu poliestrowo szklanego (UP-GF), biały, możliwy montaż do 7 sztuk jeden na drugim.

Szacht wentylacyjny, korpus

Nazwa	szerokość zewnętrzna rzeczywista [mm]	szerokość nominalna [mm]	głębokość nominalna [mm]	Indeks	kg/szt	paleta/szt	MG
Szacht wentylacyjny	420	420	250	051302528	1,60	80	LI
Z dnem	420	420	250	051302530	1,60	80	
Z dnem i otworem odpływowym \varnothing 80 mm	420	420	250	051302531	1,60	80	

RUSZTY PRZYKRYWAJĄCE

Ruszt przykrywające, ruch pieszych, obciążalność całej konstrukcji 1,5 kN (obciążenie punktowe)

Nazwa	szerokość zewnętrzna rzeczywista [mm]	głębokość zewnętrzna rzeczywista [mm]	typ rusztu	Indeks	kg/szt	paleta/szt	MG
Ruszt pod ruch pieszych	410	243	Ruszt kratowy 30/10	051302897	1,80	300	LI
Ruszt pod ruch pieszych	410	243	Ruszt kratowy 30/30	051302529	1,80	300	
Ruszt pod ruch pieszych	410	243	Ruszt siatkowy	051302898	1,80	300	

ZESTAW MONTAŻOWY

Standardowy zestaw montażowy do szachtu wentylacyjnego.

Zestaw montażowy

Nazwa	Indeks	kg/szt	paleta/szt	MG
Do ścian bez izolacji	051129103	0,05	40	LI
na izolację o grubości do 8 cm	010865965	0,90	20	
na izolację o grubości do 12 cm	010865970	1,00	20	
na izolację o grubości do 16 cm	010865975	1,20	20	
na izolację o grubości do 30 cm	010865980	2,00	10	
na izolację o grubości do 20 cm na ścianie betonowej.	010865926	0,95	20	

> **Wskazówka** Szczegółowe wyjaśnienie przypisów znajduje się na stronie 276 tego cennika.

DOŚWIETLACZE BETONOWE



WAŻNY OD 01.05.2023

DOŚWIETLACZE BETONOWE

Doświetlacze betonowe MEAVECTOR mają grubość co najmniej 8 centymetrów. Razem ze zbrojeniem i kątowymi

wzmocnieniami wytrzymują ciągłe i wysokie napieranie gruntu. Jasna powierzchnia betonu zapewnia, że do piwnicy wpadnie dużo światła.



MEAVECTOR

Strona 133



MEAVECTOR AQUA

Strona 181



MEAVECTOR AQUA PLUS

Strona 199

DOŚWIETLACZE BETONOWE | MEAVECTOR



WAŻNY OD 01.05.2023

DOŚWIETLACZE BETONOWE MEAVECTOR

Doświetlacze betonowe MEAVECTOR mają grubość co najmniej 8 centymetrów. Razem ze zbrojeniem i kątowymi wzmocnieniami wytrzymują ciągle i wysokie napieranie

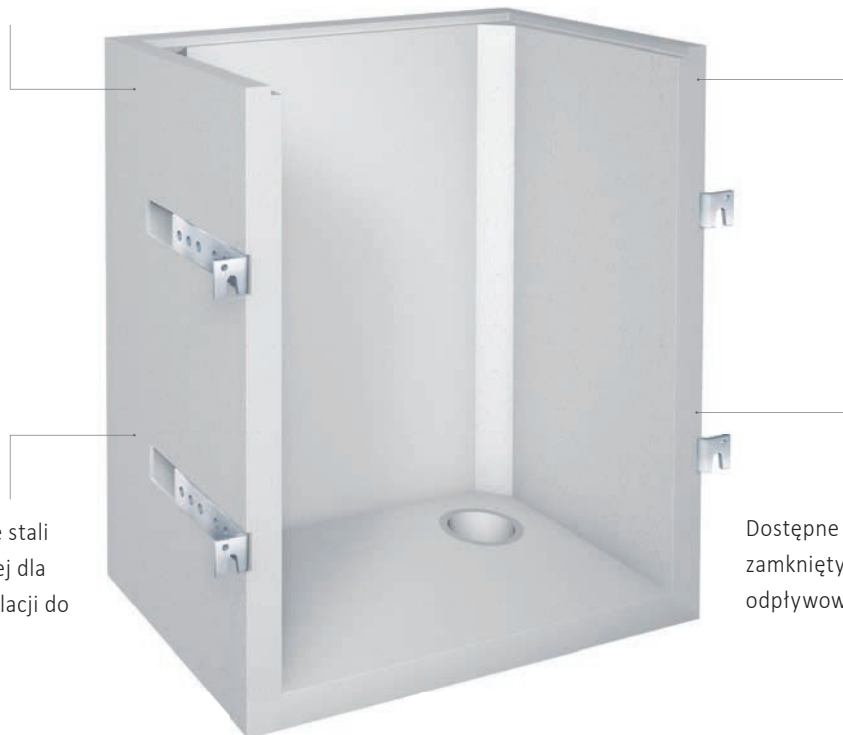
gruntu. Jasna powierzchnia betonu zapewnia, że do piwnicy wpadnie dużo światła.

Możliwość wodoszczelnego montażu do wysokości elementu bazowego

Dostępne ruszty kratowe dla ruchu pieszego, przejezdne dla samochodów osobowych i ciężarowych

Wspornik ze stali ocynkowanej dla grubości izolacji do 300 mm

Dostępne bez dna, z dnem zamkniętym lub otworem odpływowym



- > klasa betonu C30/37, potwierdzona przez kontrolę jakości PÜZ BAU
- > dostępny w sześciu szerokościach standardowych (do 252 cm)
- > ośmiu wysokościach standardowych (do 200 cm)
- > i czterech głębokościach (50, 60, 80 i 100 cm)
- > dostępny także jako wyjście awaryjne MEAVECTOR
- > Możliwe są wymiary i formy według indywidualnych danych: (szerokości do 350 cm; wysokość do 380/430 cm z/bez dna)

MEAVECTOR DOŚWIETLACZE

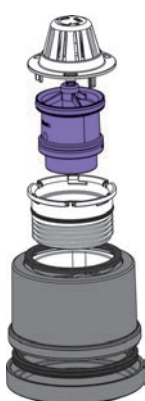


MEAVECTOR Doświetlacz, bez dna



MEAVECTOR Doświetlacz, z dnem

ODPROWADZENIE WODY MEASTOP PRO



MEASTOP PRO jest pierwszym urządzeniem do zabezpieczenia przed przepływem zwrotnym, opracowanym przez Niemiecki Instytut Techniki Budowlanej DiBT w Berlinie, do stosowania w doświetlaczach z kompozytów poliestrowo lub szklanych lub betonu, do odprowadzania wody deszczowej zgodnie z DIN 1986-100. MEASTOP PRO może zastępować systemy zapobiegające przepływowi zwrotnemu zgodnie z normą PN- EN 13564.

Więcej informacji na stronie 111.

> **Wskazówka** Szczegółowe wyjaśnienie przypisów znajduje się na stronie 276 tego cennika.

KORPUS DOŚWIETLACZA

Z betonu, felc wewnętrzny. Wariant z dnem: z wbudowanym przyłączem odpływowym MEASTOP PRO (DN100). Możliwe do zamówienia inne wykonania; z zamkniętym dnem, z odpływem DN50 i w innych rozmiarach. Wszystkie wymiary są wymiarami wewnętrznymi (wymiar w świetle).

Korpus doświetlacza MEAVECTOR, szerokość 800 mm, bez dna


Nazwa	szerokość [mm]	głębokość [mm]	wysokość [mm]	kątowniki montażowe [szt.]	Indeks	kg/szt	paleta/szt	MG
Doświetlacz MEAVECTOR, bez dna	800	500	900	2	010880165	395,00	1	BL
	800	500	1200	2	010880166	530,00	1	
	800	500	1400	2	010880167	620,00	1	
	800	500	1500	4	010880168	660,00	1	
	800	500	1600	4	010880169	700,00	1	
	800	500	1800	4	010880170	790,00	1	
	800	500	2000	4	010882386	880,00	1	
	800	600	900	2	010880211	435,00	1	
	800	600	1200	2	010880212	580,00	1	
	800	600	1400	2	010880213	680,00	1	
	800	600	1500	4	010880214	720,00	1	
	800	600	1600	4	010880215	770,00	1	
	800	600	1800	4	010880216	870,00	1	
	800	600	2000	4	010882389	960,00	1	

Korpus doświetlacza MEAVECTOR, szerokość 800 mm, z dnem i otworem DN 100


Nazwa	szerokość [mm]	głębokość [mm]	wysokość [mm]	kątowniki montażowe [szt.]	Indeks	kg/szt	paleta/szt	MG
Doświetlacz MEAVECTOR, z dnem	800	500	900	4	010881148	530,00	1	BL
	800	500	1200	4	010881149	660,00	1	
	800	500	1400	4	010881150	750,00	1	
	800	500	1500	4	010881151	790,00	1	
	800	500	1600	4	010881152	840,00	1	
	800	500	1800	4	010881153	930,00	1	
	800	600	900	4	010881195	590,00	1	
	800	600	1200	4	010881196	740,00	1	
	800	600	1400	4	010881197	830,00	1	
	800	600	1500	4	010881198	880,00	1	
	800	600	1600	4	010881199	930,00	1	
	800	600	1800	4	010881200	1020,00	1	

> **Wskazówka** Szczegółowe wyjaśnienie przypisów znajduje się na stronie 276 tego cennika.


RUSZTY PRZYKRYWAJĄCE



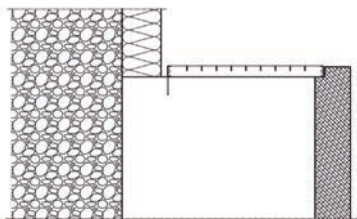
Ruszt kratowy 30/10



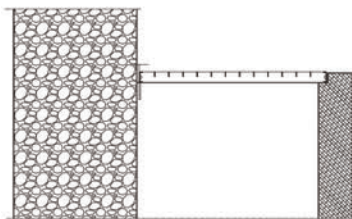
Ruszt kratowy 30/30



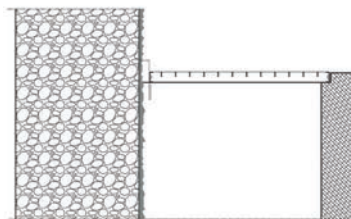
Ruszt siatkowy



Standardowa głębokość rusztu, odstęp od ściany 3,0 cm



Ruszt pogłębiony, odstęp od ściany 0,5 cm



Ruszt skrócony, np. do izolacji

RUSZTY PRZYKRYWAJĄCE

Rusztzy przykrywające, głębokość standardowa, ruch pieszych do 1,5 kN, ruch pojazdów osobowych do 5,0 kN

Nazwa	szerokość [mm]	głębokość [mm]	szer. budowlana [mm]	głęb. budowlana [mm]	typ rusztu	Indeks	kg/szt	paleta/szt	MG
Ruszt pod ruch pieszych	800	500	835	495	Ruszt kratowy 30/10	010882300	9,35	1	BL
Ruszt pod ruch pieszych	800	500	835	495	Ruszt kratowy 30/30	010882319	7,39	1	
Ruszt pod ruch pieszych	800	500	835	495	Ruszt siatkowy	010882338	6,29	1	
Ruszt pod ruch pieszych i pojazdów osobowych	800	500	835	495	Ruszt kratowy 30/10	010892357	11,52	1	
Ruszt pod ruch pieszych	800	600	835	595	Ruszt kratowy 30/10	010882301	11,04	1	
Ruszt pod ruch pieszych	800	600	835	595	Ruszt kratowy 30/30	010882320	8,65	1	
Ruszt pod ruch pieszych	800	600	835	595	Ruszt siatkowy	010882339	7,24	1	
Ruszt pod ruch pieszych i pojazdów osobowych	800	600	835	595	Ruszt kratowy 30/10	010892358	15,93	1	

Rusztzy przykrywające, specjalna głębokość, dla tynków cienkowarstwowych, ruch pieszych do 1,5 kN, ruch pojazdów osobowych do 5,0 kN 20)

Nazwa	szerokość [mm]	głębokość [mm]	szer. budowlana [mm]	głęb. budowlana [mm]	typ rusztu	Indeks	kg/szt	paleta/szt	MG
Ruszt pod ruch pieszych	800	500	835	520	Ruszt kratowy 30/10	010882026	9,82	1	BL
Ruszt pod ruch pieszych	800	500	835	520	Ruszt kratowy 30/30	010882075	7,76	1	
Ruszt pod ruch pieszych	800	500	835	520	Ruszt siatkowy	010882120	6,61	1	
Ruszt pod ruch pieszych i pojazdów osobowych	800	500	835	520	Ruszt kratowy 30/10	010892146	12,10	1	
Ruszt pod ruch pieszych	800	600	835	620	Ruszt kratowy 30/10	010882034	11,50	1	
Ruszt pod ruch pieszych	800	600	835	620	Ruszt kratowy 30/30	010882081	9,01	1	
Ruszt pod ruch pieszych	800	600	835	620	Ruszt siatkowy	010882128	7,55	1	
Ruszt pod ruch pieszych i pojazdów osobowych	800	600	835	620	Ruszt kratowy 30/10	010892150	16,60	1	

> **Wskazówka** Szczegółowe wyjaśnienie przypisów znajduje się na stronie 276 tego cennika.

KORPUS DOŚWIETLACZA

Z betonu, felc wewnętrzny. Wariant z dnem: z wbudowanym przyłączem odpływowym MEASTOP PRO (DN100). Możliwe do zamówienia inne wykonania; z zamkniętym dnem, z odpływem DN50 i w innych rozmiarach. Wszystkie wymiary są wymiarami wewnętrznymi (wymiar w świetle).

Korpus doświetlacza MEAVECTOR, szerokość 1000 mm, bez dna 48)

Nazwa	szerokość [mm]	głębokość [mm]	wysokość [mm]	kątowniki montażowe [szt.]	Indeks	kg/szt	paleta/szt	MG
Doświetlacz MEAVECTOR, bez dna	1000	500	900	2	010880172	435,00	1	BL
	1000	500	1200	2	010880173	580,00	1	
	1000	500	1400	2	010880174	680,00	1	
	1000	500	1500	4	010880175	730,00	1	
	1000	500	1600	4	010880176	780,00	1	
	1000	500	1800	4	010880177	870,00	1	
	1000	500	2000	4	010882385	970,00	1	
	1000	500	2200	4	010881700	1070,00	1	
	1000	600	900	2	010880218	475,00	1	
	1000	600	1200	2	010880219	640,00	1	
	1000	600	1400	2	010880220	740,00	1	
	1000	600	1500	4	010880221	790,00	1	
	1000	600	1600	4	010880222	850,00	1	
	1000	600	1800	4	010880223	950,00	1	
	1000	600	2000	4	010880224	1060,00	1	
	1000	600	2200	4	010881702	1160,00	1	
	1000	800	900	4	010880258	550,00	1	
	1000	800	1200	4	010880259	740,00	1	
	1000	800	1400	4	010880260	860,00	1	
	1000	800	1500	4	010880261	920,00	1	
	1000	800	1600	4	010880262	980,00	1	
	1000	800	1800	4	010880263	1100,00	1	
	1000	800	2000	4	010880264	1220,00	1	
	1000	800	2200	4	010881704	1350,00	1	
	1000	1000	900	4	010880293	630,00	1	
	1000	1000	1200	4	010880294	840,00	1	
	1000	1000	1400	4	010880295	980,00	1	
	1000	1000	1500	4	010880296	1050,00	1	
	1000	1000	1600	4	010880297	1120,00	1	
	1000	1000	1800	4	010880298	1250,00	1	
	1000	1000	2000	4	010880299	1390,00	1	
	1000	1000	2200	4	010881706	1530,00	1	

> **Wskazówka** Szczegółowe wyjaśnienie przypisów znajduje się na stronie 276 tego cennika.

KORPUS DOŚWIETLACZA

Korpus doświetlacza MEAVECTOR, szerokość 1000 mm, z dnem i otworem DN 100

Nazwa	szerokość [mm]	głębokość [mm]	wysokość [mm]	kątowniki montażowe [szt.]	Indeks	kg/szt	paleta/szt	MG
Doświetlacz MEAVECTOR, z dnem	1000	500	900	4	010881155	600,00	1	BL
	1000	500	1200	4	010881156	750,00	1	
	1000	500	1400	4	010881157	840,00	1	
	1000	500	1500	4	010881158	890,00	1	
	1000	500	1600	4	010881159	940,00	1	
	1000	500	1800	4	010881160	1040,00	1	
	1000	500	2000	4	010881161	1130,00	1	
	1000	600	900	4	010881202	670,00	1	
	1000	600	1200	4	010881203	830,00	1	
	1000	600	1400	4	010881204	930,00	1	
	1000	600	1500	4	010881205	980,00	1	
	1000	600	1600	4	010881206	1040,00	1	
	1000	600	1800	4	010881207	1140,00	1	
	1000	600	2000	4	010881208	1250,00	1	
	1000	800	900	4	010881242	800,00	1	
	1000	800	1200	4	010881243	980,00	1	
	1000	800	1400	4	010881244	1100,00	1	
	1000	800	1500	4	010881245	1160,00	1	
	1000	800	1600	4	010881246	1230,00	1	
	1000	800	1800	4	010881247	1350,00	1	
	1000	800	2000	4	010881248	1470,00	1	
	1000	1000	900	4	010881277	930,00	1	
	1000	1000	1200	4	010881278	1140,00	1	
	1000	1000	1400	4	010881279	1280,00	1	
	1000	1000	1500	4	010881280	1350,00	1	
	1000	1000	1600	4	010881281	1420,00	1	
	1000	1000	1800	4	010881282	1550,00	1	
	1000	1000	2000	4	010881283	1690,00	1	

RUSZTY PRZYKRYWAJĄCE

Rusztzy przykrywające, głębokość standardowa, ruch pieszych do 1,5 kN, ruch pojazdów osobowych do 5,0 kN

Nazwa	szerokość [mm]	głębokość [mm]	szer. budowlana [mm]	głęb. budowlana [mm]	typ rusztu	Indeks	kg/szt	paleta/szt	MG
Ruszt pod ruch pieszych	1000	500	1035	495	Ruszt kratowy 30/10 V2A	010883994	11,80	1	BL
Ruszt pod ruch pieszych	1000	500	1035	495	Ruszt kratowy 30/10	010882302	11,80	1	
Ruszt pod ruch pieszych	1000	500	1035	495	Ruszt kratowy 30/30	010882321	9,11	1	
Ruszt pod ruch pieszych	1000	500	1035	495	Ruszt siatkowy	010882340	7,99	1	
Ruszt pod ruch pieszych i pojazdów osobowych	1000	500	1035	495	Ruszt kratowy 30/10	010892359	14,67	1	
Ruszt pod ruch pieszych	1000	600	1035	595	Ruszt kratowy 30/10 V2A	010883995	13,87	1	
Ruszt pod ruch pieszych	1000	600	1035	595	Ruszt kratowy 30/10	010882303	13,87	1	
Ruszt pod ruch pieszych	1000	600	1035	595	Ruszt kratowy 30/30	010882322	10,66	1	
Ruszt pod ruch pieszych	1000	600	1035	595	Ruszt siatkowy	010882341	9,15	1	
Ruszt pod ruch pieszych i pojazdów osobowych	1000	600	1035	595	Ruszt kratowy 30/10	010892360	20,10	1	
Ruszt pod ruch pieszych	1000	800	1035	795	Ruszt kratowy 30/10	010882304	18,02	1	
Ruszt pod ruch pieszych	1000	800	1035	795	Ruszt kratowy 30/30	010882323	13,75	1	
Ruszt pod ruch pieszych	1000	800	1035	795	Ruszt siatkowy	010882342	11,57	1	
Ruszt pod ruch pieszych i pojazdów osobowych	1000	800	1035	795	Ruszt kratowy 30/10	010892361	25,74	1	
Ruszt pod ruch pieszych	1000	1000	1035	995	Ruszt kratowy 30/10	010882305	25,01	1	
Ruszt pod ruch pieszych	1000	1000	1035	995	Ruszt kratowy 30/30	010882324	19,69	1	
Ruszt pod ruch pieszych	1000	1000	1035	995	Ruszt siatkowy	010882343	13,99	1	
Ruszt pod ruch pieszych i pojazdów osobowych	1000	1000	1035	995	Ruszt kratowy 30/10	010892362	37,54	1	

RUSZTY PRZYKRYWAJĄCE

Ruszty przykrywające, specjalna głębokość, dla tynków cienkowarstwowych, ruch pieszych do 1,5 kN, ruch pojazdów osobowych do 5,0 kN 20)

Nazwa	szerokość [mm]	głębokość [mm]	szer. budowlana [mm]	głęb. budowlana [mm]	typ rusztu	Indeks	kg/szt	paleta/szt	MG
Ruszt pod ruch pieszych	1000	500	1035	520	Ruszt kratowy 30/10	010882027	12,39	1	BL
Ruszt pod ruch pieszych	1000	500	1035	520	Ruszt kratowy 30/30	010882408	9,57	1	
Ruszt pod ruch pieszych	1000	500	1035	520	Ruszt siatkowy	010882121	8,39	1	
Ruszt pod ruch pieszych i pojazdów osobowych	1000	500	1035	520	Ruszt kratowy 30/10	010892147	15,41	1	
Ruszt pod ruch pieszych	1000	600	1035	620	Ruszt kratowy 30/10	010882035	14,45	1	
Ruszt pod ruch pieszych	1000	600	1035	620	Ruszt kratowy 30/30	010882082	11,11	1	
Ruszt pod ruch pieszych	1000	600	1035	620	Ruszt siatkowy	010882129	9,53	1	
Ruszt pod ruch pieszych i pojazdów osobowych	1000	600	1035	620	Ruszt kratowy 30/10	010892151	20,94	1	
Ruszt pod ruch pieszych	1000	800	1035	820	Ruszt kratowy 30/10	010882044	18,59	1	
Ruszt pod ruch pieszych	1000	800	1035	820	Ruszt kratowy 30/30	010882090	14,18	1	
Ruszt pod ruch pieszych	1000	800	1035	820	Ruszt siatkowy	010882136	11,93	1	
Ruszt pod ruch pieszych i pojazdów osobowych	1000	800	1035	820	Ruszt kratowy 30/10	010892154	26,55	1	
Ruszt pod ruch pieszych	1000	1000	1035	1020	Ruszt kratowy 30/10	010882049	25,64	1	
Ruszt pod ruch pieszych	1000	1000	1035	1020	Ruszt kratowy 30/30	010882093	20,19	1	
Ruszt pod ruch pieszych	1000	1000	1035	1020	Ruszt siatkowy	010882139	14,34	1	
Ruszt pod ruch pieszych i pojazdów osobowych	1000	1000	1035	1020	Ruszt kratowy 30/10	010892158	38,49	1	

> **Wskazówka** Szczegółowe wyjaśnienie przypisów znajduje się na stronie 276 tego cennika.

KORPUS DOŚWIETLACZA

Z betonu, felc wewnętrzny. Wariant z dnem: z wbudowanym przyłączem odpływowym MEASTOP PRO (DN100). Możliwe do zamówienia inne wykonania; z zamkniętym dnem, z odpływem DN50 i w innych rozmiarach. Wszystkie wymiary są wymiarami wewnętrznymi (wymiar w świetle).

Korpus doświetlacza MEAVECTOR, szerokość 1250 mm, bez dna 48)

Nazwa	szerokość [mm]	głębokość [mm]	wysokość [mm]	kątowniki montażowe [szt.]	Indeks	kg/szt	paleta/szt	MG
Doświetlacz MEAVECTOR, bez dna	1250	500	900	2	010880179	490,00	1	BL
	1250	500	1200	2	010880180	660,00	1	
	1250	500	1400	2	010880181	760,00	1	
	1250	500	1500	4	010880182	820,00	1	
	1250	500	1600	4	010880183	870,00	1	
	1250	500	1800	4	010880184	980,00	1	
	1250	500	2000	4	010880185	1090,00	1	
	1250	500	2200	4	010881708	1200,00	1	
	1250	600	900	4	010880226	530,00	1	
	1250	600	1200	4	010880227	710,00	1	
	1250	600	1400	4	010880228	820,00	1	
	1250	600	1500	4	010880229	880,00	1	
	1250	600	1600	4	010880230	940,00	1	
	1250	600	1800	4	010880231	1060,00	1	
	1250	600	2000	4	010880232	1170,00	1	
	1250	600	2200	4	010881710	1290,00	1	
	1250	800	900	4	010880266	610,00	1	
	1250	800	1200	4	010880267	810,00	1	
	1250	800	1400	4	010880268	940,00	1	
	1250	800	1500	4	010880269	1010,00	1	
	1250	800	1600	4	010880270	1070,00	1	
	1250	800	1800	4	010880271	1210,00	1	
	1250	800	2000	4	010880272	1340,00	1	
	1250	800	2200	4	010881712	1480,00	1	
	1250	1000	900	4	010880301	680,00	1	
	1250	1000	1200	4	010880302	910,00	1	
	1250	1000	1400	4	010880303	1060,00	1	
	1250	1000	1500	4	010880304	1130,00	1	
	1250	1000	1600	4	010880305	1210,00	1	
	1250	1000	1800	4	010880306	1360,00	1	
	1250	1000	2000	4	010880307	1510,00	1	
	1250	1000	2200	4	010881714	1660,00	1	

> **Wskazówka** Szczegółowe wyjaśnienie przypisów znajduje się na stronie 276 tego cennika.

KORPUS DOŚWIETLACZA

Korpus doświetlacza MEAVECTOR, szerokość 1250 mm, z dnem i otworem DN 100

Nazwa	szerokość [mm]	głębokość [mm]	wysokość [mm]	kątowniki montażowe [szt.]	Indeks	kg/szt	paleta/szt	MG
Doświetlacz MEAVECTOR, z dnem	1250	500	900	4	010881163	690,00	1	BL
	1250	500	1200	4	010881164	850,00	1	
	1250	500	1400	4	010881165	960,00	1	
	1250	500	1500	4	010881166	1020,00	1	
	1250	500	1600	4	010881167	1070,00	1	
	1250	500	1800	4	010881168	1180,00	1	
	1250	500	2000	4	010881169	1290,00	1	
	1250	600	900	4	010881210	760,00	1	
	1250	600	1200	4	010881211	940,00	1	
	1250	600	1400	4	010881212	1050,00	1	
	1250	600	1500	4	010881213	1110,00	1	
	1250	600	1600	4	010881214	1170,00	1	
	1250	600	1800	4	010881215	1290,00	1	
	1250	600	2000	4	010881216	1400,00	1	
	1250	800	900	4	010881250	900,00	1	
	1250	800	1200	4	010881251	1110,00	1	
	1250	800	1400	4	010881252	1240,00	1	
	1250	800	1500	4	010881253	1310,00	1	
	1250	800	1600	4	010881254	1370,00	1	
	1250	800	1800	4	010881255	1510,00	1	
	1250	800	2000	4	010881256	1640,00	1	
	1250	1000	900	4	010881285	1050,00	1	
	1250	1000	1200	4	010881286	1270,00	1	
	1250	1000	1400	4	010881287	1420,00	1	
1250	1000	1500	4	010881288	1500,00	1		
1250	1000	1600	4	010881289	1570,00	1		
1250	1000	1800	4	010881290	1720,00	1		
1250	1000	2000	4	010881291	1870,00	1		

RUSZTY PRZYKRYWAJĄCE

Rusztły przykrywające, głębokość standardowa, ruch pieszych do 1,5 kN, ruch pojazdów osobowych do 5,0 kN

Nazwa	szerokość [mm]	głębokość [mm]	szer. budowlana [mm]	głęb. budowlana [mm]	typ rusztu	Indeks	kg/szt	paleta/szt	MG
Ruszt pod ruch pieszych	1250	500	1280	495	Ruszt kratowy 30/10	010882306	14,76	1	BL
Ruszt pod ruch pieszych	1250	500	1280	495	Ruszt kratowy 30/30	010882325	11,77	1	
Ruszt pod ruch pieszych	1250	500	1280	495	Ruszt siatkowy	010882344	9,99	1	
Ruszt pod ruch pieszych i pojazdów osobowych	1250	500	1280	495	Ruszt kratowy 30/10	010892363	18,73	1	
Ruszt pod ruch pieszych	1250	600	1280	595	Ruszt kratowy 30/10	010882307	17,30	1	
Ruszt pod ruch pieszych	1250	600	1280	595	Ruszt kratowy 30/30	010882326	13,65	1	
Ruszt pod ruch pieszych	1250	600	1280	595	Ruszt siatkowy	010882345	11,38	1	
Ruszt pod ruch pieszych i pojazdów osobowych	1250	600	1280	595	Ruszt kratowy 30/10	010892364	25,50	1	
Ruszt pod ruch pieszych	1250	800	1280	795	Ruszt kratowy 30/10	010882308	22,37	1	
Ruszt pod ruch pieszych	1250	800	1280	795	Ruszt kratowy 30/30	010882327	17,42	1	
Ruszt pod ruch pieszych	1250	800	1280	795	Ruszt siatkowy	010882346	14,28	1	
Ruszt pod ruch pieszych i pojazdów osobowych	1250	800	1280	795	Ruszt kratowy 30/10	010892365	32,53	1	
Ruszt pod ruch pieszych	1250	1000	1280	995	Ruszt kratowy 30/10	010882309	30,61	1	
Ruszt pod ruch pieszych	1250	1000	1280	995	Ruszt kratowy 30/30	010882328	24,37	1	
Ruszt pod ruch pieszych	1250	1000	1280	995	Ruszt siatkowy	010882347	17,18	1	
Ruszt pod ruch pieszych i pojazdów osobowych	1250	1000	1280	995	Ruszt kratowy 30/10	010892366	47,25	1	

RUSZTY PRZYKRYWAJĄCE

Ruszty przykrywające, specjalna głębokość, dla tynków cienkowarstwowych, ruch pieszych do 1,5 kN, ruch pojazdów osobowych do 5,0 kN 20)

Nazwa	szerokość [mm]	głębokość [mm]	szer. budowlana [mm]	głęb. budowlana [mm]	typ rusztu	Indeks	kg/szt	paleta/szt	MG
Ruszt pod ruch pieszych	1250	500	1280	520	Ruszt kratowy 30/10	010882028	15,51	1	BL
Ruszt pod ruch pieszych	1250	500	1280	520	Ruszt kratowy 30/30	010882076	12,36	1	
Ruszt pod ruch pieszych	1250	500	1280	520	Ruszt siatkowy	010882122	10,50	1	
Ruszt pod ruch pieszych i pojazdów osobowych	1250	500	1280	520	Ruszt kratowy 30/10	010892148	19,68	1	
Ruszt pod ruch pieszych	1250	600	1280	620	Ruszt kratowy 30/10	010882036	18,03	1	
Ruszt pod ruch pieszych	1250	600	1280	620	Ruszt kratowy 30/30	010882083	14,23	1	
Ruszt pod ruch pieszych	1250	600	1280	620	Ruszt siatkowy	010882130	11,85	1	
Ruszt pod ruch pieszych i pojazdów osobowych	1250	600	1280	620	Ruszt kratowy 30/10	010892152	26,57	1	
Ruszt pod ruch pieszych	1250	800	1280	820	Ruszt kratowy 30/10	010882045	23,07	1	
Ruszt pod ruch pieszych	1250	800	1280	820	Ruszt kratowy 30/30	010882091	17,97	1	
Ruszt pod ruch pieszych	1250	800	1280	820	Ruszt siatkowy	010882137	14,73	1	
Ruszt pod ruch pieszych i pojazdów osobowych	1250	800	1280	820	Ruszt kratowy 30/10	010892155	33,55	1	
Ruszt pod ruch pieszych	1250	1000	1280	1020	Ruszt kratowy 30/10	010882050	31,38	1	
Ruszt pod ruch pieszych	1250	1000	1280	1020	Ruszt kratowy 30/30	010882094	24,98	1	
Ruszt pod ruch pieszych	1250	1000	1280	1020	Ruszt siatkowy	010882140	17,61	1	
Ruszt pod ruch pieszych i pojazdów osobowych	1250	1000	1280	1020	Ruszt kratowy 30/10	010892159	48,44	1	

> **Wskazówka** Szczegółowe wyjaśnienie przypisów znajduje się na stronie 276 tego cennika.

KORPUS DOŚWIETLACZA

Z betonu, felc wewnętrzny. Wariant z dnem: z wbudowanym przyłączem odpływowym MEASTOP PRO (DN100). Możliwe do zamówienia inne wykonania; z zamkniętym dnem, z odpływem DN50 i w innych rozmiarach. Wszystkie wymiary są wymiarami wewnętrznymi (wymiar w świetle).

Korpus doświetlacza MEAVECTOR, szerokość 1520 mm, bez dna 48)

Nazwa	szerokość [mm]	głębokość [mm]	wysokość [mm]	kątowniki montażowe [szt.]	Indeks	kg/szt	paleta/szt	MG
Doświetlacz MEAVECTOR, bez dna	1520	500	900	4	010880187	550,00	1	BL
	1520	500	1200	4	010880188	730,00	1	
	1520	500	1400	4	010880189	850,00	1	
	1520	500	1500	4	010880190	910,00	1	
	1520	500	1600	4	010880191	970,00	1	
	1520	500	1800	4	010880192	1090,00	1	
	1520	500	2000	4	010880193	1220,00	1	
	1520	500	2200	4	010881716	1340,00	1	
	1520	600	900	4	010880234	590,00	1	
	1520	600	1200	4	010880235	780,00	1	
	1520	600	1400	4	010880236	910,00	1	
	1520	600	1500	4	010880237	980,00	1	
	1520	600	1600	4	010880238	1040,00	1	
	1520	600	1800	4	010880239	1170,00	1	
	1520	600	2000	4	010880240	1300,00	1	
	1520	600	2200	4	010881718	1430,00	1	
	1520	800	900	4	010880274	660,00	1	
	1520	800	1200	4	010880275	880,00	1	
	1520	800	1400	4	010880276	1030,00	1	
	1520	800	1500	4	010880277	1100,00	1	
	1520	800	1600	4	010880278	1180,00	1	
	1520	800	1800	4	010880279	1320,00	1	
	1520	800	2000	4	010880280	1470,00	1	
	1520	800	2200	4	010881720	1620,00	1	
	1520	1000	900	4	010880309	740,00	1	
	1520	1000	1200	4	010880310	980,00	1	
	1520	1000	1400	4	010880311	1150,00	1	
	1520	1000	1500	4	010880312	1230,00	1	
	1520	1000	1600	4	010880313	1310,00	1	
	1520	1000	1800	4	010880314	1470,00	1	
	1520	1000	2000	4	010880315	1640,00	1	
	1520	1000	2200	4	010881722	1800,00	1	

> **Wskazówka** Szczegółowe wyjaśnienie przypisów znajduje się na stronie 276 tego cennika.

KORPUS DOŚWIETLACZA

Korpus doświetlacza MEAVECTOR, szerokość 1520 mm, z dnem i otworem DN 100

Nazwa	szerokość [mm]	głębokość [mm]	wysokość [mm]	kątowniki montażowe [szt.]	Indeks	kg/szt	paleta/szt	MG
Doświetlacz MEAVECTOR, z dnem	1520	500	900	4	010881171	790,00	1	BL
	1520	500	1200	4	010881172	970,00	1	
	1520	500	1400	4	010881173	1090,00	1	
	1520	500	1500	4	010881174	1150,00	1	
	1520	500	1600	4	010881175	1210,00	1	
	1520	500	1800	4	010881176	1330,00	1	
	1520	500	2000	4	010881177	1450,00	1	
	1520	600	900	4	010881218	860,00	1	
	1520	600	1200	4	010881219	1060,00	1	
	1520	600	1400	4	010881220	1190,00	1	
	1520	600	1500	4	010881221	1250,00	1	
	1520	600	1600	4	010881222	1320,00	1	
	1520	600	1800	4	010881223	1450,00	1	
	1520	600	2000	4	010881224	1580,00	1	
	1520	800	900	4	010881258	1020,00	1	
	1520	800	1200	4	010881259	1240,00	1	
	1520	800	1400	4	010881260	1380,00	1	
	1520	800	1500	4	010881261	1460,00	1	
	1520	800	1600	4	010881262	1530,00	1	
	1520	800	1800	4	010881263	1680,00	1	
	1520	800	2000	4	010881264	1820,00	1	
	1520	1000	900	4	010881293	1170,00	1	
	1520	1000	1200	4	010881294	1420,00	1	
	1520	1000	1400	4	010881295	1580,00	1	
1520	1000	1500	4	010881296	1660,00	1		
1520	1000	1600	4	010881297	1740,00	1		
1520	1000	1800	4	010881298	1910,00	1		
1520	1000	2000	4	010881299	2070,00	1		

RUSZTY PRZYKRYWAJĄCE

Rusztły przykrywające, głębokość standardowa, ruch pieszych do 1,5 kN, ruch pojazdów osobowych do 5,0 kN

Nazwa	szerokość [mm]	głębokość [mm]	szer. budowlana [mm]	głęb. budowlana [mm]	typ rusztu	Indeks	kg/szt	paleta/szt	MG
Ruszt pod ruch pieszych	1520	500	1560	495	Ruszt kratowy 30/10	010882033	20,04	1	BL
Ruszt pod ruch pieszych	1520	500	1560	495	Ruszt kratowy 30/30	010882080	16,39	1	
Ruszt pod ruch pieszych	1520	500	1560	495	Ruszt siatkowy	010882127	14,38	1	
Ruszt pod ruch pieszych i pojazdów osobowych	1520	500	1560	495	Ruszt kratowy 30/10	010892043	30,00	1	
Ruszt pod ruch pieszych	1520	600	1560	595	Ruszt kratowy 30/10	010882310	23,11	1	
Ruszt pod ruch pieszych	1520	600	1560	595	Ruszt kratowy 30/30	010882329	18,66	1	
Ruszt pod ruch pieszych	1520	600	1560	595	Ruszt siatkowy	010882348	16,06	1	
Ruszt pod ruch pieszych i pojazdów osobowych	1520	600	1560	595	Ruszt kratowy 30/10	010892367	32,14	1	
Ruszt pod ruch pieszych	1520	800	1560	795	Ruszt kratowy 30/10	010882311	29,32	1	
Ruszt pod ruch pieszych	1520	800	1560	795	Ruszt kratowy 30/30	010882330	23,29	1	
Ruszt pod ruch pieszych	1520	800	1560	795	Ruszt siatkowy	010882349	19,64	1	
Ruszt pod ruch pieszych i pojazdów osobowych	1520	800	1560	795	Ruszt kratowy 30/10	010892368	40,61	1	
Ruszt pod ruch pieszych	1520	1000	1560	995	Ruszt kratowy 30/10	010882312	39,53	1	
Ruszt pod ruch pieszych	1520	1000	1560	995	Ruszt kratowy 30/30	010882331	31,88	1	
Ruszt pod ruch pieszych	1520	1000	1560	995	Ruszt siatkowy	010882350	23,21	1	
Ruszt pod ruch pieszych i pojazdów osobowych	1520	1000	1560	995	Ruszt kratowy 30/10	010892369	58,33	1	

RUSZTY PRZYKRYWAJĄCE

Ruszty przykrywające, specjalna głębokość, dla tynków cienkowarstwowych, ruch pieszych do 1,5 kN, ruch pojazdów osobowych do 5,0 kN 20)

Nazwa	szerokość [mm]	głębokość [mm]	szer. budowlana [mm]	głęb. budowlana [mm]	typ rusztu	Indeks	kg/szt	paleta/szt	MG
Ruszt pod ruch pieszych	1520	500	1560	520	Ruszt kratowy 30/10	010882029	21,05	1	BL
Ruszt pod ruch pieszych	1520	500	1560	520	Ruszt kratowy 30/30	010882077	17,22	1	
Ruszt pod ruch pieszych	1520	500	1560	520	Ruszt siatkowy	010882123	15,11	1	
Ruszt pod ruch pieszych i pojazdów osobowych	1520	500	1560	520	Ruszt kratowy 30/10	010892149	26,20	1	
Ruszt pod ruch pieszych	1520	600	1560	620	Ruszt kratowy 30/10	010882037	24,08	1	
Ruszt pod ruch pieszych	1520	600	1560	620	Ruszt kratowy 30/30	010882084	19,45	1	
Ruszt pod ruch pieszych	1520	600	1560	620	Ruszt siatkowy	010882131	16,74	1	
Ruszt pod ruch pieszych i pojazdów osobowych	1520	600	1560	620	Ruszt kratowy 30/10	010892153	33,49	1	
Ruszt pod ruch pieszych	1520	800	1560	820	Ruszt kratowy 30/10	010882046	30,24	1	
Ruszt pod ruch pieszych	1520	800	1560	820	Ruszt kratowy 30/30	010882092	24,02	1	
Ruszt pod ruch pieszych	1520	800	1560	820	Ruszt siatkowy	010882138	20,26	1	
Ruszt pod ruch pieszych i pojazdów osobowych	1520	800	1560	820	Ruszt kratowy 30/10	010892156	41,89	1	
Ruszt pod ruch pieszych	1520	1000	1560	1020	Ruszt kratowy 30/10	010882051	40,52	1	
Ruszt pod ruch pieszych	1520	1000	1560	1020	Ruszt kratowy 30/30	010882095	32,68	1	
Ruszt pod ruch pieszych	1520	1000	1560	1020	Ruszt siatkowy	010882141	23,80	1	
Ruszt pod ruch pieszych i pojazdów osobowych	1520	1000	1560	1020	Ruszt kratowy 30/10	010892160	59,80	1	

> **Wskazówka** Szczegółowe wyjaśnienie przypisów znajduje się na stronie 276 tego cennika.

KORPUS DOŚWIETLACZA

Z betonu, felc wewnętrzny. Wariant z dnem: z wbudowanym przyłączem odpływowym MEASTOP PRO (DN100). Możliwe do zamówienia inne wykonania; z zamkniętym dnem, z odpływem DN50 i w innych rozmiarach. Wszystkie wymiary są wymiarami wewnętrznymi (wymiar w świetle).

Korpus doświetlacza MEAVECTOR, szerokość 1800 mm, bez dna 48)

Nazwa	szerokość nominalna [mm]	głębokość nominalna [mm]	wysokość nominalna [mm]	numer	Indeks	kg/szt	paleta/szt	MG
Doświetlacz MEAVECTOR bez dna	1800	500	900	4	010886100	610,00	1	BL
	1800	500	1200	4	010886101	810,00	1	
	1800	500	1400	4	010886102	940,00	1	
	1800	500	1500	4	010886103	1010,00	1	
	1800	500	1600	4	010886104	1080,00	1	
	1800	500	1800	4	010886105	1210,00	1	
	1800	500	2000	4	010886106	1350,00	1	
	1800	600	900	4	010886108	650,00	1	
	1800	600	1200	4	010886109	860,00	1	
	1800	600	1400	4	010886110	1000,00	1	
	1800	600	1500	4	010886111	1070,00	1	
	1800	600	1600	4	010886112	1150,00	1	
	1800	600	1800	4	010886113	1290,00	1	
	1800	600	2000	4	010886114	1430,00	1	
	1800	800	900	4	010886116	720,00	1	
	1800	800	1200	4	010886117	960,00	1	
	1800	800	1400	4	010886118	1120,00	1	
	1800	800	1500	4	010886119	1200,00	1	
	1800	800	1600	4	010886120	1280,00	1	
	1800	800	1800	4	010886121	1440,00	1	
	1800	800	2000	4	010886122	1600,00	1	
	1800	1000	900	4	010886124	800,00	1	
	1800	1000	1200	4	010886125	1060,00	1	
	1800	1000	1400	4	010886126	1240,00	1	
	1800	1000	1500	4	010886127	1330,00	1	
	1800	1000	1600	4	010886128	1420,00	1	
	1800	1000	1800	4	010886129	1590,00	1	
	1800	1000	2000	4	010886130	1770,00	1	

> **Wskazówka** Szczegółowe wyjaśnienie przypisów znajduje się na stronie 276 tego cennika.

KORPUS DOŚWIETLACZA

Korpus doświetlacza MEAVECTOR, szerokość 1800 mm, z dnem i otworem DN 100

Nazwa	szerokość nominalna [mm]	głębokość nominalna [mm]	wysokość nominalna [mm]	numer	Indeks	kg/szt	paleta/szt	MG
Doświetlacz MEAVECTOR, z dnem	1800	500	900	4	010886164	880,00	1	BL
	1800	500	1200	4	010886165	1090,00	1	
	1800	500	1400	4	010886166	1220,00	1	
	1800	500	1500	4	010886167	1290,00	1	
	1800	500	1600	4	010886168	1350,00	1	
	1800	500	1800	4	010886169	1490,00	1	
	1800	500	2000	4	010886170	1620,00	1	
	1800	600	900	4	010886171	970,00	1	
	1800	600	1200	4	010886172	1180,00	1	
	1800	600	1400	4	010886173	1330,00	1	
	1800	600	1500	4	010886174	1400,00	1	
	1800	600	1600	4	010886175	1470,00	1	
	1800	600	1800	4	010886176	1610,00	1	
	1800	600	2000	4	010886177	1750,00	1	
	1800	800	900	4	010886178	1140,00	1	
	1800	800	1200	4	010886179	1380,00	1	
	1800	800	1400	4	010886180	1540,00	1	
	1800	800	1500	4	010886181	1620,00	1	
	1800	800	1600	4	010886182	1700,00	1	
	1800	800	1800	4	010886183	1850,00	1	
	1800	800	2000	4	010886184	2010,00	1	
	1800	1000	900	4	010886185	1300,00	1	
	1800	1000	1200	4	010886186	1570,00	1	
	1800	1000	1400	4	010886187	1750,00	1	
1800	1000	1500	4	010886188	1830,00	1		
1800	1000	1600	4	010886189	1920,00	1		
1800	1000	1800	4	010886190	2100,00	1		
1800	1000	2000	4	010886191	2270,00	1		

RUSZTY PRZYKRYWAJĄCE

Ruszty przykrywające, głębokość standardowa, ruch pieszych do 1,5 kN, ruch pojazdów osobowych do 5,0 kN

Nazwa	szerokość [mm]	głębokość [mm]	szer. budowlana [mm]	głęb. budowlana [mm]	typ rusztu	Indeks	kg/szt	paleta/szt	MG
Ruszt do MEAVECTOR	1800	500	1840	495	krata 30/10	010886672	24,14	1	BL
	1800	500	1840	495	krata 30/30	010886684	20,04	1	
	1800	500	1840	495	siatka	010886692	17,76	1	
	1800	500	1840	495	krata 30/10 przejezdna	010886676	39,16	1	
	1800	600	1840	595	krata 30/10	010886673	28,25	1	
	1800	600	1840	595	krata 30/30	010886685	22,77	1	
	1800	600	1840	595	siatka	010886693	19,71	1	
	1800	600	1840	595	krata 30/10 przejezdna	010886677	41,60	1	
	1800	800	1840	795	krata 30/10	010886674	36,72	1	
	1800	800	1840	795	krata 30/30	010886686	28,23	1	
	1800	800	1840	795	siatka	010886694	23,84	1	
	1800	800	1840	795	krata 30/10 przejezdna	010886678	51,20	1	
	1800	1000	1840	995	krata 30/10	010886675	47,23	1	
	1800	1000	1840	995	krata 30/30	010886687	38,45	1	
	1800	1000	1840	995	siatka	010886695	32,95	1	
	1800	1000	1840	995	krata 30/10 przejezdna	010886679	73,23	1	

Ruszty przykrywające, specjalna głębokość, dla tynków cienkowarstwowych, ruch pieszych do 1,5 kN, ruch pojazdów osobowych do 5,0 kN 20)

Nazwa	szerokość [mm]	głębokość [mm]	szer. budowlana [mm]	głęb. budowlana [mm]	typ rusztu	Indeks	kg/szt	paleta/szt	MG
Ruszt do MEAVECTOR	1800	500	1840	520	krata 30/10	010886664	25,36	1	BL
	1800	500	1840	520	krata 30/30	010886680	21,05	1	
	1800	500	1840	520	siatka	010886688	18,66	1	
	1800	500	1840	520	krata 30/10 przejezdna	010886668	41,14	1	
	1800	600	1840	620	krata 30/10	010886665	29,43	1	
	1800	600	1840	620	krata 30/30	010886681	23,73	1	
	1800	600	1840	620	siatka	010886689	20,53	1	
	1800	600	1840	620	krata 30/10 przejezdna	010886669	43,35	1	
	1800	800	1840	820	krata 30/10	010886666	37,87	1	
	1800	800	1840	820	krata 30/30	010886682	29,12	1	
	1800	800	1840	820	siatka	010886690	24,59	1	
	1800	800	1840	820	krata 30/10 przejezdna	010886670	52,81	1	
	1800	1000	1840	1020	krata 30/10	010886667	48,42	1	
	1800	1000	1840	1020	krata 30/30	010886683	39,41	1	
	1800	1000	1840	1020	siatka	010886691	33,78	1	
	1800	1000	1840	1020	krata 30/10 przejezdna	010886671	75,07	1	

> **Wskazówka** Szczegółowe wyjaśnienie przypisów znajduje się na stronie 276 tego cennika.

KORPUS DOŚWIETLACZA

Z betonu, felc wewnętrzny. Wariant z dnem: z wbudowanym przyłączem odpływowym MEASTOP PRO (DN100). Możliwe do zamówienia inne wykonania; z zamkniętym dnem, z odpływem DN50 i w innych rozmiarach. Wszystkie wymiary są wymiarami wewnętrznymi (wymiar w świetle).

Korpus doświetlacza MEAVECTOR, szerokość 2050 mm, bez dna 48)

Nazwa	szerokość [mm]	głębokość [mm]	wysokość [mm]	kątowniki montażowe [szt.]	Indeks	kg/szt	paleta/szt	MG
Doświetlacz MEAVECTOR, bez dna	2050	500	900	4	010880195	660,00	1	BL
	2050	500	1200	4	010880196	880,00	1	
	2050	500	1400	4	010880197	1030,00	1	
	2050	500	1500	4	010880198	1100,00	1	
	2050	500	1600	4	010880199	1170,00	1	
	2050	500	1800	4	010880200	1320,00	1	
	2050	500	2000	4	010880201	1460,00	1	
	2050	500	2200	4	010881724	1610,00	1	
	2050	600	900	4	010880242	700,00	1	
	2050	600	1200	4	010880243	930,00	1	
	2050	600	1400	4	010880244	1090,00	1	
	2050	600	1500	4	010880245	1160,00	1	
	2050	600	1600	4	010880246	1240,00	1	
	2050	600	1800	4	010880247	1390,00	1	
	2050	600	2000	4	010880248	1550,00	1	
	2050	600	2200	4	010881726	1700,00	1	
	2050	800	900	4	010880282	780,00	1	
	2050	800	1200	4	010880283	1030,00	1	
	2050	800	1400	4	010880284	1200,00	1	
	2050	800	1500	4	010880285	1290,00	1	
	2050	800	1600	4	010880286	1380,00	1	
	2050	800	1800	4	010880287	1550,00	1	
	2050	800	2000	4	010880288	1720,00	1	
	2050	800	2200	4	010881728	1890,00	1	
	2050	1000	900	4	010880317	850,00	1	
	2050	1000	1200	4	010880318	1130,00	1	
	2050	1000	1400	4	010880319	1320,00	1	
	2050	1000	1500	4	010880320	1420,00	1	
	2050	1000	1600	4	010880321	1510,00	1	
	2050	1000	1800	4	010880322	1700,00	1	

> **Wskazówka** Szczegółowe wyjaśnienie przypisów znajduje się na stronie 276 tego cennika.

KORPUS DOŚWIETLACZA

Korpus doświetlacza MEAVECTOR, szerokość 2050 mm, z dnem i otworem DN 100

Nazwa	szerokość [mm]	głębokość [mm]	wysokość [mm]	kątowniki montażowe [szt.]	Indeks	kg/szt	paleta/szt	MG
Doświetlacz MEAVECTOR, z dnem	2050	500	900	4	010881179	970,00	1	BL
	2050	500	1200	4	010881180	1190,00	1	
	2050	500	1400	4	010881181	1340,00	1	
	2050	500	1500	4	010881182	1410,00	1	
	2050	500	1600	4	010881183	1480,00	1	
	2050	500	1800	4	010881184	1630,00	1	
	2050	500	2000	4	010881185	1780,00	1	
	2050	600	900	4	010881226	1060,00	1	
	2050	600	1200	4	010881227	1290,00	1	
	2050	600	1400	4	010881228	1450,00	1	
	2050	600	1500	4	010881229	1530,00	1	
	2050	600	1600	4	010881230	1600,00	1	
	2050	600	1800	4	010881231	1760,00	1	
	2050	600	2000	4	010881232	1910,00	1	
	2050	800	900	4	010881266	1240,00	1	
	2050	800	1200	4	010881267	1500,00	1	
	2050	800	1400	4	010881268	1670,00	1	
	2050	800	1500	4	010881269	1760,00	1	
	2050	800	1600	4	010881270	1840,00	1	
	2050	800	1800	4	010881271	2010,00	1	
	2050	800	2000	4	010881272	2180,00	1	
	2050	1000	900	4	010881301	1420,00	1	
	2050	1000	1200	4	010881302	1700,00	1	
	2050	1000	1400	4	010881303	1890,00	1	
2050	1000	1500	4	010881304	1990,00	1		
2050	1000	1600	4	010881305	2080,00	1		
2050	1000	1800	4	010881306	2270,00	1		

RUSZTY PRZYKRYWAJĄCE

Rusztzy przykrywające, głębokość standardowa, ruch pieszych do 1,5 kN, ruch pojazdów osobowych do 5,0 kN 49)

Nazwa	szerokość [mm]	głębokość [mm]	szer. budowlana [mm]	głęb. budowlana [mm]	typ rusztu	Indeks	kg/szt	paleta/szt	MG
Ruszt pod ruch pieszych	2050	500	2090	495	Ruszt kratowy 30/10	010882006	28,56	1	BL
Ruszt pod ruch pieszych	2050	500	2090	495	Ruszt kratowy 30/30	010882056	23,66	1	
Ruszt pod ruch pieszych	2050	500	2090	495	Ruszt siatkowy	010882100	21,07	1	
Ruszt pod ruch pieszych i pojazdów osobowych	1000	500	1035	495	Ruszt kratowy 30/10	010892359	14,67	1	
Ruszt pod ruch pieszych	2050	600	2090	595	Ruszt kratowy 30/10	010882313	32,71	1	
Ruszt pod ruch pieszych	2050	600	2090	595	Ruszt kratowy 30/30	010882332	26,74	1	
Ruszt pod ruch pieszych	2050	600	2090	595	Ruszt siatkowy	010882351	23,33	1	
Ruszt pod ruch pieszych i pojazdów osobowych	1000	600	1035	595	Ruszt kratowy 30/10	010892360	20,10	1	
Ruszt pod ruch pieszych i pojazdów osobowych	2050	800	2090	795	Ruszt kratowy 30/10	010882314	41,00	1	
Ruszt pod ruch pieszych	2050	800	2090	795	Ruszt kratowy 30/30	010882333	32,91	1	
Ruszt pod ruch pieszych	2050	800	2090	795	Ruszt siatkowy	010882352	28,06	1	
Ruszt pod ruch pieszych i pojazdów osobowych	1000	800	1035	795	Ruszt kratowy 30/10	010892361	25,74	1	
Ruszt pod ruch pieszych	2050	1000	2090	995	Ruszt kratowy 30/10	010882315	54,54	1	
Ruszt pod ruch pieszych	2050	1000	2090	995	Ruszt kratowy 30/30	010882334	44,33	1	
Ruszt pod ruch pieszych	2050	1000	2090	995	Ruszt siatkowy	010882353	37,63	1	
Ruszt pod ruch pieszych i pojazdów osobowych	1000	1000	1035	995	Ruszt kratowy 30/10	010892362	37,54	1	

> **Wskazówka** Szczegółowe wyjaśnienie przypisów znajduje się na stronie 276 tego cennika.

RUSZTY PRZYKRYWAJĄCE

Rusztzy przykrywające, specjalna głębokość, dla tynków cienkowarstwowych, ruch pieszych do 1,5 kN, ruch pojazdów osobowych do 5,0 kN 49) 21)

Nazwa	szerokość [mm]	głębokość [mm]	szer. budowlana [mm]	głęb. budowlana [mm]	typ rusztu	Indeks	kg/szt	paleta/szt	MG
Ruszt pod ruch pieszych	2050	500	2090	520	Ruszt kratowy 30/10	010882002	30,00	1	BL
Ruszt pod ruch pieszych	2050	500	2090	520	Ruszt kratowy 30/30	010882052	24,86	1	
Ruszt pod ruch pieszych	2050	500	2090	520	Ruszt siatkowy	010882096	22,13	1	
Ruszt pod ruch pieszych i pojazdów osobowych	1000	500	1035	520	Ruszt kratowy 30/10	010892147	15,41	1	
Ruszt pod ruch pieszych	2050	600	2090	620	Ruszt kratowy 30/10	010882018	34,08	1	
Ruszt pod ruch pieszych	2050	600	2090	620	Ruszt kratowy 30/30	010882068	27,87	1	
Ruszt pod ruch pieszych	2050	600	2090	620	Ruszt siatkowy	010882112	24,31	1	
Ruszt pod ruch pieszych i pojazdów osobowych	1000	600	1035	620	Ruszt kratowy 30/10	010892151	20,94	1	
Ruszt pod ruch pieszych	2050	800	2090	820	Ruszt kratowy 30/10	010882022	42,29	1	
Ruszt pod ruch pieszych	2050	800	2090	820	Ruszt kratowy 30/30	010882071	33,95	1	
Ruszt pod ruch pieszych	2050	800	2090	820	Ruszt siatkowy	010882116	28,95	1	
Ruszt pod ruch pieszych i pojazdów osobowych	1000	800	1035	820	Ruszt kratowy 30/10	010892154	26,55	1	
Ruszt pod ruch pieszych	2050	1000	2090	1020	Ruszt kratowy 30/10	010882024	55,91	1	
Ruszt pod ruch pieszych	2050	1000	2090	1020	Ruszt kratowy 30/30	010882073	45,44	1	
Ruszt pod ruch pieszych	2050	1000	2090	1020	Ruszt siatkowy	010882118	38,58	1	
Ruszt pod ruch pieszych i pojazdów osobowych	1000	1000	1035	1020	Ruszt kratowy 30/10	010892158	38,49	1	

> **Wskazówka** Szczegółowe wyjaśnienie przypisów znajduje się na stronie 276 cennika.

KORPUS DOŚWIETLACZA

Z betonu, felc wewnętrzny. Wariant z dnem: z wbudowanym przyłączem odpływowym MEASTOP PRO (DN100). Możliwe do zamówienia inne wykonania; z zamkniętym dnem, z odpływem DN50 i w innych rozmiarach. Wszystkie wymiary są wymiarami wewnętrznymi (wymiar w świetle).

Korpus doświetlacza MEAVECTOR, szerokość 2250 mm, bez dna 48)

Nazwa	szerokość nominalna [mm]	głębokość nominalna [mm]	wysokość nominalna [mm]	numer	Indeks	kg/szt	paleta/szt	MG
Doświetlacz MEAVECTOR bez dna	2250	500	900	4	010886132	700,00	1	
	2250	500	1200	4	010886133	940,00	1	
	2250	500	1400	4	010886134	1090,00	1	
	2250	500	1500	4	010886135	1170,00	1	
	2250	500	1600	4	010886136	1250,00	1	
	2250	500	1800	4	010886137	1400,00	1	
	2250	500	2000	4	010886138	1560,00	1	
	2250	600	900	4	010886140	740,00	1	
	2250	600	1200	4	010886141	990,00	1	
	2250	600	1400	4	010886142	1150,00	1	
	2250	600	1500	4	010886143	1230,00	1	
	2250	600	1600	4	010886144	1320,00	1	
	2250	600	1800	4	010886145	1480,00	1	
	2250	600	2000	4	010886146	1640,00	1	
	2250	800	900	4	010886148	820,00	1	
	2250	800	1200	4	010886149	1090,00	1	
	2250	800	1400	4	010886150	1270,00	1	
	2250	800	1500	4	010886151	1360,00	1	
	2250	800	1600	4	010886152	1450,00	1	
	2250	800	1800	4	010886153	1630,00	1	
	2250	800	2000	4	010886154	1810,00	1	
	2250	1000	900	4	010886156	890,00	1	
	2250	1000	1200	4	010886157	1190,00	1	
	2250	1000	1400	4	010886158	1390,00	1	
	2250	1000	1500	4	010886159	1490,00	1	
	2250	1000	1600	4	010886160	1590,00	1	
	2250	1000	1800	4	010886161	1780,00	1	
	2250	1000	2000	4	010886162	1980,00	1	

> **Wskazówka** Szczegółowe wyjaśnienie przypisów znajduje się na stronie 276 tego cennika.

KORPUS DOŚWIETLACZA

Korpus doświetlacza MEAVECTOR, szerokość 2250 mm, z dnem i otworem DN 100

Nazwa	szerokość nominalna [mm]	głębokość nominalna [mm]	wysokość nominalna [mm]	numer	Indeks	kg/szt	paleta/szt	MG
Doświetlacz MEAVECTOR z dnem	2250	500	900	4	010886192	1040,00	1	
	2250	500	1200	4	010886193	1280,00	1	
	2250	500	1400	4	010886194	1430,00	1	
	2250	500	1500	4	010886195	1510,00	1	
	2250	500	1600	4	010886196	1590,00	1	
	2250	500	1800	4	010886197	1740,00	1	
	2250	500	2000	4	010886198	1900,00	1	
	2250	600	900	4	010886199	1140,00	1	
	2250	600	1200	4	010886200	1380,00	1	
	2250	600	1400	4	010886201	1550,00	1	
	2250	600	1500	4	010886202	1630,00	1	
	2250	600	1600	4	010886203	1710,00	1	
	2250	600	1800	4	010886204	1870,00	1	
	2250	600	2000	4	010886205	2040,00	1	
	2250	800	900	4	010886206	1330,00	1	
	2250	800	1200	4	010886207	1600,00	1	
	2250	800	1400	4	010886208	1780,00	1	
	2250	800	1500	4	010886209	1870,00	1	
	2250	800	1600	4	010886210	1960,00	1	
	2250	800	1800	4	010886211	2140,00	1	
	2250	800	2000	4	010886212	2320,00	1	
	2250	1000	900	4	010886213	1520,00	1	
	2250	1000	1200	4	010886214	1810,00	1	
	2250	1000	1400	4	010886215	2010,00	1	
	2250	1000	1500	4	010886216	2110,00	1	
	2250	1000	1600	4	010886217	2210,00	1	
	2250	1000	1800	4	010886218	2400,00	1	
	2250	1000	2000	4	010886219	2600,00	1	

RUSZTY PRZYKRYWAJĄCE

Rusztzy przykrywające, głębokość standardowa, ruch pieszych do 1,5 kN, ruch pojazdów osobowych do 5,0 kN 49)

Nazwa	szerokość [mm]	głębokość [mm]	szer. budowlana [mm]	głęb. budowlana [mm]	typ rusztu	Indeks	kg/szt	paleta/szt	MG
Ruszt do MEAVECTOR	2250	500	2290	495	krata 30/10	010886704	32,19	1	BL
	2250	500	2290	495	krata 30/30	010886716	26,64	1	
	2250	500	2290	495	siatka	010886724	17,68	1	
	2250	500	1143	495	krata 30/10 przejezdna	010886708	16,93	1	
	2250	600	2290	595	krata 30/10	010886705	36,65	1	
	2250	600	2290	595	krata 30/30	010886717	29,98	1	
	2250	600	2290	595	siatka	010886725	14,31	1	
	2250	600	1143	595	krata 30/10 przejezdna	010886709	22,38	1	
	2250	800	2290	795	krata 30/10	010886706	45,70	1	
	2250	800	2290	795	krata 30/30	010886718	36,78	1	
	2250	800	2290	795	siatka	010886726	29,13	1	
	2250	800	1143	795	krata 30/10 przejezdna	010886710	29,00	1	
	2250	1000	2290	995	krata 30/10	010886707	60,38	1	
	2250	1000	2290	995	krata 30/30	010886719	49,22	1	
	2250	1000	2290	995	siatka	010886727	41,01	1	
	2250	1000	1143	995	krata 30/10 przejezdna	010886711	41,97	1	

> **Wskazówka** Szczegółowe wyjaśnienie przypisów znajduje się na stronie 276 tego cennika.

RUSZTY PRZYKRYWAJĄCE

Rusztzy przykrywające, specjalna głębokość, dla tynków cienkowarstwowych, ruch pieszych do 1,5 kN, ruch pojazdów osobowych do 5,0 kN 49) 21)

Nazwa	szerokość [mm]	głębokość [mm]	szer. budowlana [mm]	głęb. budowlana [mm]	typ rusztu	Indeks	kg/szt	paleta/szt	MG
Ruszt do MEAVECTOR	2250	500	2290	520	krata 30/10	010886696	33,94	1	BL
	2250	500	2290	520	krata 30/30	010886712	21,43	1	
	2250	500	2290	520	siatka	010886720	18,58	1	
	2250	500	1143	520	krata 30/10 przejezdna	010886700	17,78	1	
	2250	600	2290	620	krata 30/10	010886697	38,05	1	
	2250	600	2290	620	krata 30/30	010886713	31,38	1	
	2250	600	2290	620	siatka	010886721	14,91	1	
	2250	600	1143	620	krata 30/10 przejezdna	010886701	23,32	1	
	2250	800	2290	820	krata 30/10	010886698	46,95	1	
	2250	800	2290	820	krata 30/30	010886714	37,93	1	
	2250	800	2290	820	siatka	010886722	30,04	1	
	2250	800	1143	820	krata 30/10 przejezdna	010886702	29,91	1	
	2250	1000	2290	1020	krata 30/30	010886715	50,45	1	
	2250	1000	2290	1020	krata 30/10	010886699	62,13	1	
	2250	1000	2290	1020	siatka	010886723	42,04	1	
	2250	1000	1143	1020	krata 30/10 przejezdna	010886703	43,02	1	

> **Wskazówka** Szczegółowe wyjaśnienie przypisów znajduje się na stronie 276 tego cennika.

KORPUS DOŚWIETLACZA

Z betonu, felc wewnętrzny. Wariant z dnem: z wbudowanym przyłączem odpływowym MEASTOP PRO (DN100). Możliwe do zamówienia inne wykonania; z zamkniętym dnem, z odpływem DN50 i w innych rozmiarach. Wszystkie wymiary są wymiarami wewnętrznymi (wymiar w świetle).

Korpus doświetlacza MEAVECTOR, szerokość 2520 mm, bez dna 48)

Nazwa	szerokość [mm]	głębokość [mm]	wysokość [mm]	kątowniki montażowe [szt.]	Indeks	kg/szt	paleta/szt	MG
Doświetlacz MEAVECTOR, bez dna	2520	500	900	4	010880203	760,00	1	BL
	2520	500	1200	4	010880204	1010,00	1	
	2520	500	1400	4	010880205	1180,00	1	
	2520	500	1500	4	010880206	1260,00	1	
	2520	500	1600	4	010880207	1350,00	1	
	2520	500	1800	4	010880208	1520,00	1	
	2520	500	2000	4	010880209	1680,00	1	
	2520	500	2200	4	010881730	1850,00	1	
	2520	600	900	4	010880250	800,00	1	
	2520	600	1200	4	010880251	1060,00	1	
	2520	600	1400	4	010880252	1240,00	1	
	2520	600	1500	4	010880253	1330,00	1	
	2520	600	1600	4	010880254	1420,00	1	
	2520	600	1800	4	010880255	1590,00	1	
	2520	600	2000	4	010880256	1770,00	1	
	2520	600	2200	4	010881731	1950,00	1	
	2520	800	900	4	010880290	870,00	1	
	2520	800	1200	4	010880291	1160,00	1	
	2520	1000	900	4	010880325	950,00	1	
	2520	1000	1200	4	010880326	1270,00	1	

> **Wskazówka** Szczegółowe wyjaśnienie przypisów znajduje się na stronie 276 tego cennika.

KORPUS DOŚWIETLACZA

Korpus doświetlacza MEAVECTOR, szerokość 2520 mm, z dnem i otworem DN 100

Nazwa	szerokość [mm]	głębokość [mm]	wysokość [mm]	kątowniki montażowe [szt.]	Indeks	kg/szt	paleta/szt	MG
Doświetlacz MEAVECTOR, z dnem	2520	500	900	4	010881187	1140,00	1	BL
	2520	500	1200	4	010881188	1390,00	1	
	2520	500	1400	4	010881189	1560,00	1	
	2520	500	1500	4	010881190	1640,00	1	
	2520	500	1600	4	010881191	1730,00	1	
	2520	500	1800	4	010881192	1890,00	1	
	2520	500	2000	4	010881193	2060,00	1	
	2520	600	900	4	010881234	1240,00	1	
	2520	600	1200	4	010881235	1500,00	1	
	2520	600	1400	4	010881236	1680,00	1	
	2520	600	1500	4	010881237	1770,00	1	
	2520	600	1600	4	010881238	1860,00	1	
	2520	600	1800	4	010881239	2030,00	1	
	2520	600	2000	4	010881240	2210,00	1	
	2520	800	900	4	010881274	1440,00	1	
	2520	800	1200	4	010881275	1730,00	1	
	2520	1000	900	4	010881309	1640,00	1	
	2520	1000	1200	4	010881310	1960,00	1	

RUSZTY PRZYKRYWAJĄCE

Rusztzy przykrywające, głębokość standardowa, ruch pieszych do 1,5 kN, ruch pojazdów osobowych do 5,0 kN 49)

Nazwa	szerokość [mm]	głębokość [mm]	szer. budowlana [mm]	głęb. budowlana [mm]	typ rusztu	Indeks	kg/szt	paleta/szt	MG
Ruszt pod ruch pieszych	2520	500	2560	495	Ruszt kratowy 30/10	010882007	36,88	1	BL
Ruszt pod ruch pieszych	2520	500	2560	495	Ruszt kratowy 30/30	010882057	30,88	1	
Ruszt pod ruch pieszych	2520	500	2560	495	Ruszt siatkowy	010882101	25,35	1	
Ruszt pod ruch pieszych i pojazdów osobowych	1250	500	1280	495	Ruszt kratowy 30/10	010892363	18,73	1	
Ruszt pod ruch pieszych	2520	600	2560	595	Ruszt kratowy 30/10	010882316	41,90	1	
Ruszt pod ruch pieszych	2520	600	2560	595	Ruszt kratowy 30/30	010882335	34,60	1	
Ruszt pod ruch pieszych	2520	600	2560	595	Ruszt siatkowy	010882354	27,71	1	
Ruszt pod ruch pieszych i pojazdów osobowych	1250	600	1280	595	Ruszt kratowy 30/10	010892364	25,50	1	
Ruszt pod ruch pieszych	2520	800	2560	795	Ruszt kratowy 30/10	010882317	51,94	1	
Ruszt pod ruch pieszych	2520	800	2560	795	Ruszt kratowy 30/30	010882336	42,04	1	
Ruszt pod ruch pieszych	2520	800	2560	795	Ruszt siatkowy	010882355	32,44	1	
Ruszt pod ruch pieszych i pojazdów osobowych	1250	800	1280	795	Ruszt kratowy 30/10	010892365	32,53	1	
Ruszt pod ruch pieszych	2520	1000	2560	995	Ruszt kratowy 30/10	010882318	68,32	1	
Ruszt pod ruch pieszych	2520	1000	2560	995	Ruszt siatkowy	010882337	55,80	1	
Ruszt pod ruch pieszych	2520	1000	2560	995	Ruszt siatkowy	010882356	42,96	1	
Ruszt pod ruch pieszych i pojazdów osobowych	1250	1000	1280	995	Ruszt kratowy 30/10	010892366	47,25	1	

> **Wskazówka** Szczegółowe wyjaśnienie przypisów znajduje się na stronie 276 tego cennika.

RUSZTY PRZYKRYWAJĄCE

Ruszty przykrywające, specjalna głębokość, dla tynków cienkowarstwowych, ruch pieszych do 1,5 kN, ruch pojazdów osobowych do 5,0 kN 49) 21)

Nazwa	szerokość [mm]	głębokość [mm]	szer. budow-lana [mm]	głęb. budow-lana [mm]	typ rusztu	Indeks	kg/szt	paleta/szt	MG
Ruszt pod ruch pieszych	2520	500	2560	520	Ruszt kratowy 30/10	010882003	38,74	1	BL
Ruszt pod ruch pieszych	2520	500	2560	520	Ruszt kratowy 30/30	010882053	32,44	1	
Ruszt pod ruch pieszych	2520	500	2560	520	Ruszt siatkowy	010882097	26,63	1	
Ruszt pod ruch pieszych i pojazdów osobowych	1250	500	1280	520	Ruszt kratowy 30/10	010892148	19,68	1	
Ruszt pod ruch pieszych	2520	600	2560	620	Ruszt kratowy 30/10	010882019	43,66	1	
Ruszt pod ruch pieszych	2520	600	2560	620	Ruszt kratowy 30/30	010882069	36,06	1	
Ruszt pod ruch pieszych	2520	600	2560	620	Ruszt siatkowy	010882113	28,87	1	
Ruszt pod ruch pieszych i pojazdów osobowych	1250	600	1280	620	Ruszt kratowy 30/10	010892152	26,57	1	
Ruszt pod ruch pieszych	2520	800	2560	820	Ruszt kratowy 30/10	010882023	53,58	1	
Ruszt pod ruch pieszych	2520	800	2560	820	Ruszt kratowy 30/30	010882072	43,36	1	
Ruszt pod ruch pieszych	2520	800	2560	820	Ruszt siatkowy	010882117	33,46	1	
Ruszt pod ruch pieszych i pojazdów osobowych	1250	800	1280	820	Ruszt kratowy 30/10	010892155	33,55	1	
Ruszt pod ruch pieszych	2520	1000	2560	1020	Ruszt kratowy 30/10	010882025	70,03	1	
Ruszt pod ruch pieszych	2520	1000	2560	1020	Ruszt kratowy 30/30	010882074	57,20	1	
Ruszt pod ruch pieszych	2520	1000	2560	1020	Ruszt siatkowy	010882119	44,04	1	
Ruszt pod ruch pieszych i pojazdów osobowych	1250	1000	1280	1020	Ruszt kratowy 30/10	010892159	48,44	1	

> **Wskazówka** Szczegółowe wyjaśnienie przypisów znajduje się na stronie 276 tego cennika.

MEAVECTOR DOŚWIETLACZE AKCESORIA



MEAVECTOR Zestaw montażowy



MEAVECTOR Zestaw do montażu bez mostków termicznych



MEAVECTOR zawiesie transportowe

ZESTAW MONTAŻOWY

W zestawie znajdują się: 2 lub 4 kątowniki montażowe w tym niezbędne, wysokiej wytrzymałości kotwy M16 i śruby mocujące (w zestawie z 2 wspornikami znajdują się 2 dodatkowe plastikowe klocki dystansowe).

MEAVECTOR doświetlacz betonowy, zestawy montażowe

Nazwa	Grubość izolacji (mm)	numer	Indeks	kg/szt	paleta/szt	MG
Zestaw montażowy	0	2	010882376	2,00	1	BZ
	0	4	010882378	4,00	1	
	60, 140	2	010883024	2,80	1	
	60, 140	4	010883010	5,60	1	
	80	2	010883021	2,20	1	
	80	4	010883007	4,40	1	
	100	2	010883022	2,40	1	
	100	4	010883008	4,80	1	
	120	2	010883023	2,60	1	
	120	4	010883009	5,20	1	
	160	2	010883025	3,10	1	
	160	4	010883011	6,20	1	
	180	2	010883026	3,80	1	
	180	4	010883012	7,60	1	
	200	2	010883027	4,50	1	
	200	4	010883013	9,00	1	
	220-300	2	010882900	4,50	1	
	220-300	4	010882901	9,00	1	

ZESTAWY DO SZYBKIEGO MONTAŻU BEZ WYCINANIA DOCIEPLENIA

Alternatywne mocowanie doświetlacza betonowego MEAVECTOR przy montażu na dociepleniu: izolacja w obszarze wsporników nie musi być wycinana. Zestaw składa się z 4 wsporników montażowych ze śrubami mocującymi, 4 kotew o wysokiej wytrzymałości M16 i 4 przekładek dystansowych.

MEAVECTOR doświetlacz betonowy, zestawy do szybkiego montażu, bez mostków termicznych 50)

Nazwa	Grubość izolacji (mm)	Indeks	kg/szt	paleta/szt	MG
Zestaw do montażu bez mostków termicznych	100	010882910	2,60	1	BZ
	120	010882912	2,60	1	BZ
	140	010882914	2,80	1	BZ
	160	010882916	3,10	1	BZ

AKCESORIA

MEAVECTOR AQUA / AQUA PLUS doświetlacz betonowy, zalecane akcesoria

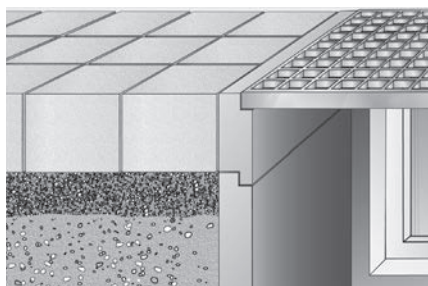
Nazwa	Indeks	kg/szt	paleta/szt	MG
Zawiesia transportowe ze śrubami M18 (2 sztuki)	010883028	3,00	1	BZ
Łańcuszki zabezpieczające 80 cm (2 sztuki)	010113019	0,30	1	NR
Łańcuch bezpieczeństwa 100 cm (2 sztuki) z ogniwem łączącym do przedłużenia	010113049	0,37	1	BZ
Zabezpieczenie rusztów z kapą (2 sztuki)	010865901	0,50	1	BZ

> **Wskazówka** Szczegółowe wyjaśnienie przypisów znajduje się na stronie 276 tego cennika.

MEAVECTOR NAKŁADKI



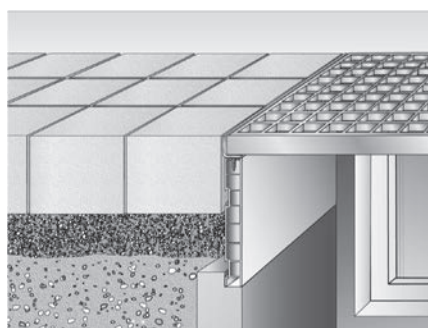
MEAVECTOR Nakładka betonowa



Sytuacja montażowa z nadstawką betonową



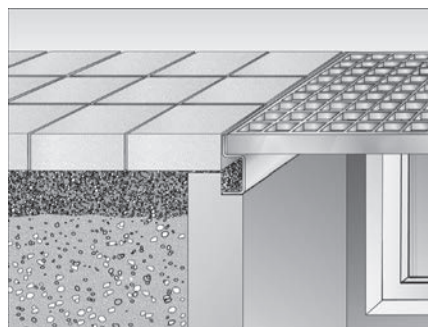
MEAFLEX Nakładka z PCW



Sytuacja montażowa z nadstawką MEAFLEX z PCW




MEAVECTOR Nakładka stalowa




Sytuacja montażowa z nadstawką stalową



Ruszt kratowy 30/10



Ruszt kratowy 30/30



Ruszt siatkowy

NAKŁADKI BETONOWE

Betonowa nakładka doświetlacza, felc wewnętrzny, do zwiększenia wysokości o 100, 150 lub 200 mm.

Nakładka betonowa +100 mm, pasuje do doświetlaczy betonowych 22)

Nazwa	szerokość [mm]	głębokość [mm]	wysokość [mm]	Indeks	kg/szt	paleta/szt	MG
Nakładka betonowa	800	500	100	010881426	44,00	1	BZ
	800	600	100	010881458	48,00	1	
	1000	500	100	010881433	49,00	1	
	1000	600	100	010881465	53,00	1	
	1000	800	100	010881490	61,00	1	
	1000	1000	100	010881515	70,00	1	
	1250	500	100	010881438	55,00	1	
	1250	600	100	010881470	59,00	1	
	1250	800	100	010881495	67,00	1	
	1250	1000	100	010881520	76,00	1	

> **Wskazówka** Szczegółowe wyjaśnienie przypisów znajduje się na stronie 276 tego cennika.

NAKŁADKI BETONOWE

Nakładka betonowa +150 mm, pasuje do doświetlaczy betonowych

Nazwa	szerokość nominalna [mm]	głębokość nominalna [mm]	wysokość nominalna [mm]	Indeks	kg/szt	paleta/szt	MG
Nakładka betonowa	800	500	150	010881427	66,00	1	BZ
Nakładka betonowa	800	600	150	010881459	72,00	1	
Nakładka betonowa	1000	500	150	010881434	73,00	1	
Nakładka betonowa	1000	600	150	010881466	79,00	1	
Nakładka betonowa	1000	800	150	010881491	92,00	1	
Nakładka betonowa	1000	1000	150	010881516	106,00	1	
Nakładka betonowa	1250	500	150	010881439	82,00	1	
Nakładka betonowa	1250	600	150	010881471	88,00	1	
Nakładka betonowa	1250	800	150	010881496	102,00	1	
Nakładka betonowa	1250	1000	150	010881521	114,00	1	
Nakładka betonowa	1520	500	150	010881444	91,00	1	
Nakładka betonowa	1520	600	150	010881476	98,00	1	
Nakładka betonowa	1520	800	150	010881501	110,00	1	
Nakładka betonowa	1520	1000	150	010881526	124,00	1	
Nakładka stalowa +150 mm	1800	500	150	010886564	102,00	1	
Nakładka stalowa +150 mm	1800	600	150	010886572	120,00	1	
Nakładka stalowa +150 mm	1800	800	150	010886580	136,00	1	
Nakładka stalowa +150 mm	1800	1000	150	010886588	160,00	1	
Nakładka betonowa	2050	500	150	010881449	110,00	1	
Nakładka betonowa	2050	600	150	010881481	116,00	1	
Nakładka betonowa	2050	800	150	010881506	130,00	1	
Nakładka betonowa	2050	1000	150	010881531	142,00	1	

NAKŁADKI BETONOWE

Nakładka betonowa +200 mm, pasuje do doświetlaczy betonowych 22)

Nazwa	szerokość nominalna [mm]	głębokość nominalna [mm]	wysokość nominalna [mm]	Indeks	kg/szt	paleta/szt	MG
Nakładka betonowa	800	500	200	010881428	88,00	1	
Nakładka betonowa	800	600	200	010881460	96,00	1	
Nakładka betonowa	1000	500	200	010881435	97,00	1	
Nakładka betonowa	1000	600	200	010881467	106,00	1	
Nakładka betonowa	1000	800	200	010881492	122,00	1	
Nakładka betonowa	1000	1000	200	010881517	140,00	1	
Nakładka betonowa	1250	500	200	010881440	110,00	1	
Nakładka betonowa	1250	600	200	010881472	118,00	1	
Nakładka betonowa	1250	800	200	010881497	134,00	1	
Nakładka betonowa	1250	1000	200	010881522	152,00	1	
Nakładka betonowa	1520	500	200	010881445	122,00	1	
Nakładka betonowa	1520	600	200	010881477	130,00	1	
Nakładka betonowa	1520	800	200	010881502	148,00	1	
Nakładka betonowa	1520	1000	200	010881527	164,00	1	
Nakładka stalowa +200 mm	1800	600	200	010886573	134,00	1	BZ
Nakładka stalowa +200 mm	1800	800	200	010886581	144,00	1	
Nakładka stalowa +200 mm	1800	1000	200	010886589	178,00	1	
Nakładka betonowa	2050	500	200	010881450	146,00	1	
Nakładka betonowa	2050	600	200	010881482	156,00	1	
Nakładka betonowa	2050	800	200	010881507	172,00	1	
Nakładka betonowa	2050	1000	200	010881532	190,00	1	
Nakładka stalowa +200 mm	2250	500	200	010886600	156,00	1	
Nakładka stalowa +200 mm	2250	600	200	010886607	164,00	1	
Nakładka stalowa +200 mm	2250	800	200	010886614	182,00	1	
Nakładka stalowa +200 mm	2250	1000	200	010886621	198,00	1	
Nakładka stalowa +200 mm	2520	500	200	010886760	168,00	1	
Nakładka stalowa +200 mm	2520	600	200	010886761	178,00	1	
Nakładka stalowa +200 mm	2520	800	200	010886762	194,00	1	
Nakładka stalowa +200 mm	2520	1000	200	010886763	215,00	1	

> **Wskazówka** Szczegółowe wyjaśnienie przypisów znajduje się na stronie 276 tego cennika.

MEAFLEX NAKŁADKI Z PCW

Nakładka, wstawiana do felca wewnętrznego, posiada zamontowaną ramę stalową, wysokość całkowita 328 mm, do skrócenia na budowie do 128 mm (także do montażu ze spadkiem, max. 5°). do stosowania na obszarach ruchu pieszego przy obciążeniu brukiem z 4 stron (np. tarasy). Możliwość układania jeden na drugim (maksymalnie 3 sztuki).

Nakładka z PCW MEAFLEX +300 mm, pasuje do doświetlaczy betonowych 23)

Nazwa	szerokość nominalna [mm]	głębokość nominalna [mm]	wysokość nominalna [mm]	Indeks	kg/szt	paleta/szt	MG
MEAFLEX nakładka z PCW	800	500	300	010892615	11,36	1	BL
	800	600	300	010892620	12,20	1	
	1000	500	300	010892625	13,05	1	
	1000	600	300	010892630	13,89	1	
	1000	800	300	010892675	16,07	1	
	1000	1000	300	010892700	16,78	1	
	1250	500	300	010892635	15,16	1	
	1250	600	300	010892640	16,01	1	
	1250	800	300	010892680	17,69	1	
	1250	1000	300	010892705	19,38	1	
	1520	500	300	010892650	18,66	1	
	1520	600	300	010892645	18,04	1	
	1520	800	300	010892685	19,48	1	
	1520	1000	300	010892710	21,17	1	
	1800	500	300	010886633	14,90	1	
	1800	600	300	010886634	15,70	1	
	1800	800	300	010886635	17,20	1	
	1800	1000	300	010886632	18,80	1	
	2050	500	300	010892655	21,91	1	
	2050	600	300	010892665	22,76	1	
	2050	800	300	010892690	24,45	1	
	2050	1000	300	010892715	26,14	1	
	2250	500	300	010886637	17,60	1	
	2250	600	300	010886638	18,30	1	
	2250	800	300	010886639	19,80	1	
	2250	1000	300	010886636	21,40	1	
	2520	500	300	010892660	21,00	1	
	2520	600	300	010892670	26,73	1	
	2520	800	300	010892695	28,42	1	
	2520	1000	300	010892720	30,10	1	

> **Wskazówka** Szczegółowe wyjaśnienie przypisów znajduje się na stronie 276 tego cennika.

NAKŁADKA STALOWA

Ze stali ocynkowanej, kątownik (3 mm), wstawiana do felca wewnętrznego, obwodowa, do podwyższenia krawędzi kraty przykrywającej o 50 lub 100 mm ponad krawędź doświetlacza. W przypadku ułożenia bruku w jednej płaszczyźnie, betonowe krawędzie nie będą więcej widoczne.

Nakładka stalowa +50 mm, pasuje do doświetlaczy betonowych 23)

Nazwa	szerokość nominalna [mm]	głębokość nominalna [mm]	wysokość nominalna [mm]	Indeks	kg/szt	paleta/szt	MG
Nakładka stalowa	800	500	50	010882725	7,45	1	BL
Nakładka stalowa	800	600	50	010882730	8,00	1	
Nakładka stalowa	1000	500	50	010882735	8,54	1	
Nakładka stalowa	1000	600	50	010882740	9,09	1	
Nakładka stalowa	1000	800	50	010882745	10,19	1	
Nakładka stalowa	1000	1000	50	010882750	11,28	1	
Nakładka stalowa	1250	500	50	010882755	9,91	1	
Nakładka stalowa	1250	600	50	010882760	10,46	1	
Nakładka stalowa	1250	800	50	010882765	11,56	1	
Nakładka stalowa	1250	1000	50	010882770	12,65	1	
Nakładka stalowa	1520	500	50	010882775	11,39	1	
Nakładka stalowa	1520	600	50	010882780	11,94	1	
Nakładka stalowa	1520	800	50	010882785	13,04	1	
Nakładka stalowa	1520	1000	50	010882790	14,13	1	
Nakładka stalowa +50 mm	1800	500	50	010886728	12,88	1	
Nakładka stalowa +50 mm	1800	600	50	010886729	13,44	1	
Nakładka stalowa +50 mm	1800	800	50	010886730	14,56	1	
Nakładka stalowa +50 mm	1800	1000	50	010886731	15,68	1	
Nakładka stalowa	2050	500	50	010882795	14,30	1	
Nakładka stalowa	2050	600	50	010882800	14,85	1	
Nakładka stalowa	2050	800	50	010882805	15,94	1	
Nakładka stalowa	2050	1000	50	010882810	17,04	1	
Nakładka stalowa +50 mm	2250	500	50	010886736	15,40	1	
Nakładka stalowa +50 mm	2250	600	50	010886737	15,96	1	
Nakładka stalowa +50 mm	2250	800	50	010886738	17,08	1	
Nakładka stalowa +50 mm	2250	1000	50	010886739	18,20	1	
Nakładka stalowa	2520	500	50	010882815	16,87	1	
Nakładka stalowa	2520	600	50	010882820	17,42	1	
Nakładka stalowa	2520	800	50	010882825	18,52	1	
Nakładka stalowa	2520	1000	50	010882830	19,61	1	

> **Wskazówka** Szczegółowe wyjaśnienie przypisów znajduje się na stronie 276 tego cennika.

NAKLADKA STALOWA

Nakładka stalowa +100 mm, pasuje do doświetlaczy betonowych 23)

Nazwa	szerokość nominalna [mm]	głębokość nominalna [mm]	wysokość nominalna [mm]	Indeks	kg/szt	paleta/szt	MG
Nakładka stalowa	800	500	100	010882500	10,57	1	BL
Nakładka stalowa	800	600	100	010882505	11,35	1	
Nakładka stalowa	1000	500	100	010882510	12,13	1	
Nakładka stalowa	1000	600	100	010882515	12,91	1	
Nakładka stalowa	1000	800	100	010882520	14,46	1	
Nakładka stalowa	1000	1000	100	010882525	16,02	1	
Nakładka stalowa	1250	500	100	010882530	14,07	1	
Nakładka stalowa	1250	600	100	010882535	14,85	1	
Nakładka stalowa	1250	800	100	010882540	16,41	1	
Nakładka stalowa	1250	1000	100	010882545	17,96	1	
Nakładka stalowa	1520	500	100	010882550	16,17	1	
Nakładka stalowa	1520	600	100	010882555	16,95	1	
Nakładka stalowa	1520	800	100	010882560	18,51	1	
Nakładka stalowa	1520	1000	100	010882565	20,06	1	
Nakładka stalowa +100 mm	1800	500	100	010886732	18,40	1	
Nakładka stalowa +100 mm	1800	600	100	010886733	19,20	1	
Nakładka stalowa +100 mm	1800	800	100	010886734	20,80	1	
Nakładka stalowa +100 mm	1800	1000	100	010886735	22,40	1	
Nakładka stalowa	2050	500	100	010882570	20,30	1	
Nakładka stalowa	2050	600	100	010882575	21,07	1	
Nakładka stalowa	2050	800	100	010882580	22,63	1	
Nakładka stalowa	2050	1000	100	010882585	24,18	1	
Nakładka stalowa +100 mm	2250	500	100	010886740	22,00	1	
Nakładka stalowa +100 mm	2250	600	100	010886741	22,80	1	
Nakładka stalowa +100 mm	2250	800	100	010886742	24,40	1	
Nakładka stalowa +100 mm	2250	1000	100	010886743	26,00	1	
Nakładka stalowa	2520	500	100	010882590	23,95	1	
Nakładka stalowa	2520	600	100	010882595	24,73	1	
Nakładka stalowa	2520	800	100	010882600	26,29	1	
Nakładka stalowa	2520	1000	100	010882605	27,84	1	

> **Wskazówka** Szczegółowe wyjaśnienie przypisów znajduje się na stronie 276 tego cennika.

RUSZTY PRZYKRYWAJĄCE DO NAKŁADEK MEAFLEX

Rusztzy przykrywające, do ruchu pieszego, do szerokości nakładki 800 - 1520 mm obciążalność do 1,5 kN (obc. punktowe)

Nazwa	szerokość [mm]	głębokość [mm]	szer. budowlana [mm]	wys. budowlana [mm]	głęb. budowlana [mm]	typ rusztu	Indeks	kg/szt	paleta/szt	MG
Ruszt do nakładki z PCW MEAFLEX / Nakładki stalowej	800	500	838	25	500	Ruszt kratowy 30/10	010882450	8,77	1	BL
	800	500	838	25	500	Ruszt kratowy 30/30	010882460	6,83	1	
	800	500	838	25	500	Ruszt siatkowy	010882470	5,66	1	
	800	600	838	25	600	Ruszt kratowy 30/10	010882451	10,44	1	
	800	600	838	25	600	Ruszt kratowy 30/30	010882461	8,08	1	
	800	600	838	25	600	Ruszt siatkowy	010882471	6,61	1	
	1000	500	1038	25	500	Ruszt kratowy 30/10	010882452	10,82	1	
	1000	500	1038	25	500	Ruszt kratowy 30/30	010882462	8,41	1	
	1000	500	1038	25	500	Ruszt siatkowy	010882472	6,93	1	
	1000	600	1038	25	600	Ruszt kratowy 30/10	010882453	12,89	1	
	1000	600	1038	25	600	Ruszt kratowy 30/30	010882463	9,95	1	
	1000	600	1038	25	600	Ruszt siatkowy	010882473	8,08	1	
	1000	800	1038	25	800	Ruszt kratowy 30/10	010882499	17,02	1	
	1000	800	1038	25	800	Ruszt kratowy 30/30	010882484	13,04	1	
	1000	800	1038	25	800	Ruszt siatkowy	010882514	10,49	1	
	1000	1000	1038	25	1000	Ruszt kratowy 30/10	010882504	23,77	1	
	1000	1000	1038	25	1000	Ruszt kratowy 30/30	010882489	18,73	1	
	1000	1000	1038	25	1000	Ruszt siatkowy	010882519	12,91	1	
	1250	500	1288	25	500	Ruszt kratowy 30/10	010882454	13,29	1	
	1250	500	1288	25	500	Ruszt kratowy 30/30	010882464	10,29	1	
	1250	500	1288	25	500	Ruszt siatkowy	010882474	8,37	1	
	1250	600	1288	25	600	Ruszt kratowy 30/10	010882455	15,83	1	
	1250	600	1288	25	600	Ruszt kratowy 30/30	010882465	12,18	1	
	1250	600	1288	25	600	Ruszt siatkowy	010882475	9,76	1	
	1250	800	1288	25	800	Ruszt kratowy 30/10	010882544	20,90	1	
	1250	800	1288	25	800	Ruszt kratowy 30/30	010882485	15,95	1	
	1250	800	1288	25	800	Ruszt siatkowy	010882547	12,66	1	
	1250	1000	1288	25	1000	Ruszt kratowy 30/10	010882546	29,17	1	
	1250	1000	1288	25	1000	Ruszt kratowy 30/30	010882490	22,91	1	
	1250	1000	1288	25	1000	Ruszt siatkowy	010882548	15,57	1	
	1520	500	1558	25	500	Ruszt kratowy 30/10	010882494	16,04	1	
	1520	500	1558	25	500	Ruszt kratowy 30/30	010882479	12,41	1	
	1520	500	1558	25	500	Ruszt siatkowy	010882509	10,07	1	
1520	600	1558	25	600	Ruszt kratowy 30/10	010882456	19,10	1		
1520	600	1558	25	600	Ruszt kratowy 30/30	010882466	14,68	1		
1520	600	1558	25	600	Ruszt siatkowy	010882476	11,74	1		
1520	800	1558	25	800	Ruszt kratowy 30/10	010882501	25,23	1		
1520	800	1558	25	800	Ruszt kratowy 30/30	010882486	19,22	1		
1520	800	1558	25	800	Ruszt siatkowy	010882516	15,23	1		
1520	1000	1558	25	1000	Ruszt kratowy 30/10	010882506	35,20	1		
1520	1000	1558	25	1000	Ruszt kratowy 30/30	010882491	27,62	1		
1520	1000	1558	25	1000	Ruszt siatkowy	010882521	18,72	1		

RUSZTY PRZYKRYWAJĄCE DO NAKŁADEK MEAFLEX

Rusztzy przykrywające, do ruchu pieszego, do szerokości nakładki 2050 - 2520 mm obciążalność do 1,5 kN (obc. punktowe) 55)

Nazwa	szerokość nominalna [mm]	głębokość nominalna [mm]	wysokość nominalna [mm]	Indeks	kg/szt	paleta/szt	MG	kg/szt	paleta/szt	MG
Ruszt do nakładki z PCW MEAFLEX	1800	500	1838	30	500	krata 30/10	010886640	18,90	1	BL
	1800	500	1838	30	500	krata 30/30	010886644	14,85	1	
	1800	500	1838	30	500	siatka	010886648	11,70	1	
	1800	600	1838	30	600	krata 30/10	010886641	22,68	1	
	1800	600	1838	30	600	krata 30/30	010886645	17,82	1	
	1800	600	1838	30	600	siatka	010886649	14,04	1	
	1800	800	1838	30	800	krata 30/10	010886642	30,24	1	
	1800	800	1838	30	800	krata 30/30	010886646	23,04	1	
	1800	800	1838	30	800	siatka	010886650	18,72	1	
	1800	1000	1838	30	1000	krata 30/10	010886643	21,53	1	
	1800	1000	1838	30	1000	krata 30/30	010886647	32,40	1	
	1800	1000	1838	30	1000	siatka	010886651	23,40	1	
Ruszt do nakładki z PCW MEAFLEX / Nakładki stalowej	2050	500	2088	25	500	Ruszt kratowy 30/10	010882495	21,49	1	BL
	2050	500	2088	25	500	Ruszt kratowy 30/30	010882480	16,62	1	
	2050	500	2088	25	500	Ruszt siatkowy	010882549	13,44	1	
	2050	600	2088	25	600	Ruszt kratowy 30/10	010882497	25,60	1	
	2050	600	2088	25	600	Ruszt kratowy 30/30	010882482	19,66	1	
	2050	600	2088	25	600	Ruszt siatkowy	010882512	15,66	1	
	2050	800	2088	25	800	Ruszt kratowy 30/10	010882502	33,80	1	
	2050	800	2088	25	800	Ruszt kratowy 30/30	010882487	25,74	1	
	2050	800	2088	25	800	Ruszt siatkowy	010882517	20,31	1	
	2050	1000	2088	25	1000	Ruszt kratowy 30/10	010882507	47,18	1	
	2050	1000	2088	25	1000	Ruszt kratowy 30/30	010882492	37,00	1	
	2050	1000	2088	25	1000	Ruszt siatkowy	010882522	24,96	1	

> **Wskazówka** Szczegółowe wyjaśnienie przypisów znajduje się na stronie 276 tego cennika.

RUSZTY PRZYKRYWAJĄCE DO NAKŁADEK MEAFLEX

Rusztzy przykrywające, do ruchu pieszego, do szerokości nakładki 2050 - 2520 mm obciążalność do 1,5 kN (obc. punktowe) 55)

Nazwa	szerokość nominalna [mm]	głębokość nominalna [mm]	wysokość nominalna [mm]	Indeks	kg/szt	paleta/szt	MG	kg/szt	paleta/szt	MG
Ruszt do nakładki z PCW MEAFLEX	2250	500	2288	30	500	krata 30/10	010886652	23,63	1	BL
	2250	500	2288	30	500	krata 30/30	010886656	18,56	1	
	2250	500	2288	30	500	siatka	010886660	14,63	1	
	2250	600	2288	30	600	krata 30/10	010886653	28,35	1	
	2250	600	2288	30	600	krata 30/30	010886657	22,28	1	
	2250	600	2288	30	600	siatka	010886661	17,55	1	
	2250	800	2288	30	800	krata 30/10	010886654	37,80	1	
	2250	800	2288	30	800	krata 30/30	010886658	28,80	1	
	2250	800	2288	30	800	siatka	010886662	23,40	1	
	2250	1000	2288	30	1000	krata 30/10	010886655	26,46	1	
	2250	1000	2288	30	1000	krata 30/30	010886659	40,50	1	
	2250	1000	2288	30	1000	siatka	010886663	29,25	1	
Ruszt do nakładki z PCW MEAFLEX / Nakładki stalowej	2520	500	2558	25	500	Ruszt kratowy 30/10	010882498	26,53	1	BL
	2520	500	2558	25	500	Ruszt kratowy 30/30	010882481	20,30	1	
	2520	500	2558	25	500	Ruszt siatkowy	010882511	16,31	1	
	2520	600	2558	25	600	Ruszt kratowy 30/10	010882496	31,61	1	
	2520	600	2558	25	600	Ruszt kratowy 30/30	010882483	24,08	1	
	2520	600	2558	25	600	Ruszt siatkowy	010882513	18,69	1	
	2520	800	2558	25	800	Ruszt kratowy 30/10	010882503	41,77	1	
	2520	800	2558	25	800	Ruszt kratowy 30/30	010882488	31,65	1	
	2520	800	2558	25	800	Ruszt siatkowy	010882518	24,43	1	
	2520	1000	2558	25	1000	Ruszt kratowy 30/10	010882508	58,53	1	
	2520	1000	2558	25	1000	Ruszt kratowy 30/30	010882493	45,81	1	
	2520	1000	2558	25	1000	Ruszt siatkowy	010882523	30,17	1	

> **Wskazówka** Szczegółowe wyjaśnienie przypisów znajduje się na stronie 276 tego cennika.

RUSZTY PRZYKRYWAJĄCE DO NAKŁADEK MEAFLEX

Rusztzy przykrywające, ruch pojazdów osobowych, obciążalność do 5,0 kN

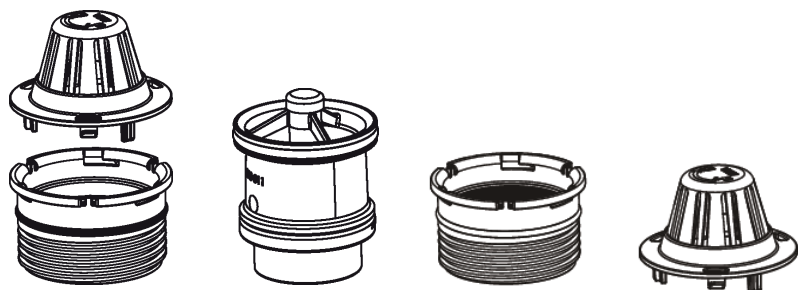
Nazwa	szerokość nominalna [mm]	głębokość nominalna [mm]	wysokość nominalna [mm]	Indeks	kg/szt	paleta/szt	MG	kg/szt	paleta/szt	MG
Ruszt do nakładki z PCW MEAFLEX / Nakładki stalowej	800	500	838	30	500	oczko 30/10	010892524	9,83	1	BL
	800	600	838	40	600	oczko 30/10	010892551	14,40	1	
	1000	500	1038	30	500	oczko 30/10	010892552	12,14	1	
	1000	600	1038	40	600	oczko 30/10	010892531	17,77	1	
	1000	800	1038	40	800	oczko 30/10	010892536	23,40	1	
	1000	1000	1038	50	1000	oczko 30/10	010892541	35,43	1	
	1250	500	1288	30	500	oczko 30/10	010892526	15,14	1	
	1250	600	1288	40	600	oczko 30/10	010892532	22,17	1	
	1250	800	1288	40	800	oczko 30/10	010892537	29,20	1	
	1250	1000	1288	50	1000	oczko 30/10	010892542	44,22	1	
	1520	500	1558	30	500	oczko 30/10	010892527	18,24	1	
	1520	600	1558	40	600	oczko 30/10	010892533	26,69	1	
	1520	800	1558	40	800	oczko 30/10	010892538	35,15	1	
	1520	1000	1558	50	1000	oczko 30/10	010892543	53,20	1	

RUSZTY PRZYKRYWAJĄCE DO NAKŁADEK MEAFLEX

Ruszty przykrywające, ruch pojazdów osobowych, obciążalność do 5,0 kN

Nazwa	szerokość nominalna [mm]	głębokość nominalna [mm]	wysokość nominalna [mm]	Indeks	kg/szt	paleta/szt	MG	kg/szt	paleta/szt	MG
Ruszt do nakładki stalowej	1800	500	1838	25	500	krata 30/10 przejezdna	010886744	21,60	1	BL
	1800	600	1838	25	600	krata 30/10 przejezdna	010886745	31,54	1	
	1800	800	1838	25	800	krata 30/10 przejezdna	010886746	41,47	1	
	1800	1000	1838	25	1000	krata 30/10 przejezdna	010886747	62,86	1	
	2050	500	1038	25	500	krata 30/10 przejezdna	010886748	12,24	1	
	2050	600	1038	25	600	krata 30/10 przejezdna	010886749	17,88	1	
	2050	800	1038	25	800	krata 30/10 przejezdna	010886750	23,51	1	
	2050	1000	1038	25	1000	krata 30/10 przejezdna	010886751	35,64	1	
	2250	500	1138	25	500	krata 30/10 przejezdna	010886752	13,42	1	
	2250	600	1138	25	600	krata 30/10 przejezdna	010886753	19,60	1	
	2250	800	1138	25	800	krata 30/10 przejezdna	010886754	25,76	1	
	2250	1000	1138	25	1000	krata 30/10 przejezdna	010886755	39,06	1	
	2520	500	1277	25	500	krata 30/10 przejezdna	010886756	15,00	1	
	2520	600	1277	25	600	krata 30/10 przejezdna	010886757	21,91	1	
	2520	800	1277	25	800	krata 30/10 przejezdna	010886758	28,81	1	
	2520	1000	1277	25	1000	krata 30/10 przejezdna	010886759	43,67	1	

MEAVECTOR AKCESORIA



MEAVECTOR Odprowadzenie wody



MEACAPE Szklana osłona doświetlacza

AKCESORIA DO 2 CZĘŚCIOWYCH RUSZTÓW PRZYKRYWAJĄCYCH

Kątownik wzmacniający do doświetlaczy betonowych MEAVECTOR szerokości 2050/2520 mm, przy stosowaniu rusztów przykrywających 2 częściowych

MEAVECTOR doświetlacz betonowy, akcesoria do rusztów przykrywających 2 częściowych

Nazwa	Indeks	kg/szt	paleta/szt	MG
Kątownik wzmacniający, długość 148 cm	010882287	6,00	1	BZ
Kotwy do dużych obciążeń (na każdy kątownik wzmacniający potrzebne są 3 sztuki) do montażu bez izolacji	010882288	0,26	1	BZ

ODPROWADZENIE WODY

MEASTOP PRO jest pierwszym zabezpieczeniem przed przepływem zwrotnym z dopuszczeniem budowlanym, wydanym przez Niemiecki Instytut Techniki Budowlanej DIBt, Berlin, do stosowania w doświetlaczach MEA z tworzywa lub z betonu do odprowadzania wody deszczowej zgodnie z DIN 1986-100. MEASTOP PRO może zastąpić dodatkowe ograniczniki przepływów zwrotnych zgodnie z DIN 1986-100.

MEAVECTOR AQUA / AQUA PLUS doświetlacz betonowy, odpływ wody

Nazwa	Indeks	kg/szt	paleta/szt	MG
MEASTOP PRO kołnierz z sitkiem	010866080	0,10	1	LI
MEASTOP PRO zabezpieczenie przed przepływem zwrotnym, z syfonem	010866075	0,07	1	LI
MEASTOP PRO flansza wkręcana (do późniejszego montażu)	010864024	0,08	1	LI
MEASTOP PRO sitko, osobno (3)	010864029	0,03	1	LI

AKCESORIA

Zestaw montażowy, ruch pieszych

Nazwa	Indeks	kg/szt	paleta/szt	MG
Klej montażowy MEABOND, biały	016638894	0,10	1	LN
Klej montażowy MEAFIX, szary	010865745	0,43	1	MF
Klej do płyty tylniej.	016700332	1,50	1	BZ

AKCESORIA

Inne akcesoria

Nazwa	Indeks	kg/szt	paleta/szt	MG
Stopnie włączowe (do pomocy przy wyjściu są potrzebne stopnie włączowe co 30 cm)	016700344	3,00	1	BZ
Stopnie włączowe, akcesoria (4x kotwy do dużych obciążeń M8)	016700351	0,10	1	BZ
Zabezpieczenie rusztu wyjścia awaryjnego (para)	010865903	0,60	1	BZ
Przeźroczysta rurka wskaźnikowa z PCW Ø 50 mm, długość do 200cm	010883035	1,00	1	BZ
Wspornik szynowy do położenia rusztów w doświetlaczu typu „L”, długość 400 mm, kątownik 60 x 60 x 6 mm	016700342	2,17	1	BZ

MEACAPE SZKLANA OSŁONA DOŚWIETLACZA

Szklana osłona doświetlacza ze szkła bezpiecznego o grubości 4 mm, w zestawie materiały do zamocowania, montaż na ścianie za pomocą profilu aluminiowego.

Ostony szklane 19)

Nazwa	szerokość nominalna [mm]	głębokość nominalna [mm]	szerokość zewnętrzna rzeczywista [mm]	głębokość zewnętrzna rzeczywista [mm]	Indeks	kg/szt	paleta/szt	MG
MEACAPE osłona szklana	800	500	1175	760	010868370	13,20	1	LT
	1000	500	1425	760	010868375	16,10	1	LT
	1000	600	1425	840	010868377	14,50	1	LT
	1250	500-600	1600	760	010868379	18,10	1	LT

Zestaw montażowy

Nazwa	Indeks	kg/szt	paleta/szt	MG
Zestaw montażowy, do ściany bez izolacji (dostarczany w komplecie z osłoną szklaną)	010868380	0,42	1	LT
Zestaw montażowy, do ściany z izolacją do grubości 8 cm	010868385	0,42	1	LT

MEAVECTOR AQUA | MEAVECTOR AQUA PLUS



WAŻNY OD 01.05.2023

MEAVECTOR AQUA I MEAVECTOR AQUA PLUS

Doświetlacze betonowe MEAVECTOR AQUA PLUS radzą sobie z wysokim naporem ziemi i obciążeniem ruchem drogowym. Są przygotowane na podwyższone

obciążenie wodą powodziową i oferują dzięki temu wyjątkową ochronę przed stałą wodą infiltracyjną.

MEAVECTOR AQUA :

Dodatkowy punkt montażowy w płycie dennej, jeśli wzmocnienie uniemożliwia montaż



Dostępne bez dna, z dnem zamkniętym lub otworem odpływowym

MEAVECTOR AQUA PLUS :

Dodatkowo z uszczelnieniem z otaczającą przekładką

- > MEAVECTOR AQUA PLUS jest dodatkowo oddzielony od budynku niezależnym termicznie dystansem. Jest odporny na nacisk, izolowany cieplnie i w ten sposób unika mostków cieplnych.
- > Masa montażowa Duplex MEAVECTOR AQUA PLUS wyrównuje nieprawidłowości fundamentu i niezawodnie

- uszczelnia. Niska przewodność cieplna zapobiega powstawaniu mostków termicznych.
- > Zintegrowany protektor kompresyjny, z kauczuku butylowego, utrzymuje stałą przerwę pomiędzy ścianą betonową i doświetlaczem, bezpieczną i absolutnie wodoszczelną.

MEAVECTOR AQUA



MEAVECTOR AQUA


KORPUS DOŚWIETLACZA

Z betonu, felc wewnętrzny, z wbudowanym przyłączem odpływowym MEASTOP PRO (DN100). Możliwe do zamówienia inne wykonania; z zamkniętym dnem, z odpływem DN50 i w innych rozmiarach. Fabrycznie zamontowana, wodoszczelna i wytrzymała uszczelka Duplex ze zintegrowanym protektorem kompresji. Wszystkie wymiary są wymiarami wewnętrznymi (wymiar w świetle).


Korpus doświetlacza MEAVECTOR AQUA, szerokość 800 mm

Nazwa	szerokość nominalna [mm]	głębokość nominalna [mm]	wysokość nominalna [mm]	Indeks	kg/szt	paleta/szt	MG
Doświetlacz MEAVECTOR AQUA	800	500	900	010880820	530,00	1	BW
	800	500	1200	010880821	660,00	1	
	800	500	1400	010880822	750,00	1	
	800	500	1500	010880823	790,00	1	
	800	500	1600	010880824	840,00	1	
	800	500	1800	010880825	930,00	1	
	800	600	900	010880867	590,00	1	
	800	600	1200	010880868	740,00	1	
	800	600	1400	010880869	830,00	1	
	800	600	1500	010880870	880,00	1	
	800	600	1600	010880871	930,00	1	
	800	600	1800	010880872	1020,00	1	


RUSZTY PRZYKRYWAJĄCE



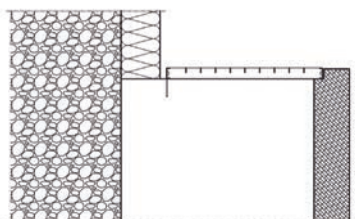
Ruszt kratowy 30/10



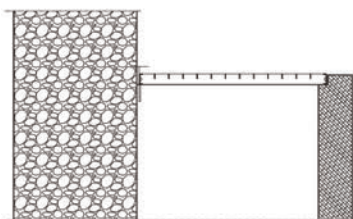
Ruszt kratowy 30/30



Ruszt siatkowy



Standardowa głębokość rusztu, odstęp od ściany 3,0 cm



Ruszt pogłębiony, odstęp od ściany 0,5 cm



Ruszt skrócony, np. do izolacji

RUSZTY PRZYKRYWAJĄCE

Ruszty przykrywające, głębokość standardowa, ruch pieszych do 1,5 kN, ruch pojazdów osobowych do 5,0 kN

Nazwa	szerokość [mm]	głębokość [mm]	szer. budowlana [mm]	głęb. budowlana [mm]	typ rusztu	Indeks	kg/szt	paleta/szt	MG
Ruszt pod ruch pieszych	800	500	835	495	Ruszt kratowy 30/10	010882300	9,35	1	BL
Ruszt pod ruch pieszych	800	500	835	495	Ruszt kratowy 30/30	010882319	7,39	1	
Ruszt pod ruch pieszych	800	500	835	495	Ruszt siatkowy	010882338	6,29	1	
Ruszt pod ruch pieszych i pojazdów osobowych	800	500	835	495	krata 30/10 przejezdna	010892357	11,52	1	
Ruszt pod ruch pieszych	800	600	835	595	Ruszt kratowy 30/10	010882301	11,04	1	
Ruszt pod ruch pieszych	800	600	835	595	Ruszt kratowy 30/30	010882320	8,65	1	
Ruszt pod ruch pieszych	800	600	835	595	Ruszt siatkowy	010882339	7,24	1	
Ruszt pod ruch pieszych i pojazdów osobowych	800	600	835	595	krata 30/10 przejezdna	010892358	15,93	1	

Ruszty przykrywające, specjalna głębokość, dla tynków cienkowarstwowych, ruch pieszych do 1,5 kN, ruch pojazdów osobowych do 5,0 kN 20)

Nazwa	szerokość [mm]	głębokość [mm]	szer. budowlana [mm]	głęb. budowlana [mm]	typ rusztu	Indeks	kg/szt	paleta/szt	MG
Ruszt pod ruch pieszych	800	500	835	520	Ruszt kratowy 30/10	010882026	9,82	1	BL
Ruszt pod ruch pieszych	800	500	835	520	Ruszt kratowy 30/30	010882075	7,76	1	
Ruszt pod ruch pieszych	800	500	835	520	Ruszt siatkowy	010882120	6,61	1	
Ruszt pod ruch pieszych i pojazdów osobowych	800	500	835	520	krata 30/10 przejezdna	010892146	12,10	1	
Ruszt pod ruch pieszych	800	600	835	620	Ruszt kratowy 30/10	010882034	11,50	1	
Ruszt pod ruch pieszych	800	600	835	620	Ruszt kratowy 30/30	010882081	9,01	1	
Ruszt pod ruch pieszych	800	600	835	620	Ruszt siatkowy	010882128	7,55	1	
Ruszt pod ruch pieszych i pojazdów osobowych	800	600	835	620	krata 30/10 przejezdna	010892150	16,60	1	

> **Wskazówka** Szczegółowe wyjaśnienie przypisów znajduje się na stronie 276 tego cennika.

KORPUS DOŚWIETLACZA

Z betonu, felc wewnętrzny, z wbudowanym przyłączem odpływowym MEASTOP PRO (DN100). Możliwe do zamówienia inne wykonania; z zamkniętym dnem, z odpływem DN50 i w innych rozmiarach. Fabrycznie zamontowana, wodoszczelna i wytrzymała uszczelka Duplex ze zintegrowanym protektorem kompresji. Wszystkie wymiary są wymiarami wewnętrznymi (wymiar w świetle).

Korpus doświetlacza MEAVECTOR AQUA, szerokość 1000 mm

Nazwa	szerokość [mm]	głębokość [mm]	wysokość [mm]	Indeks	kg/szt	paleta/szt	MG
Doświetlacz MEAVECTOR AQUA	1000	500	900	010880827	600,00	1	BW
	1000	500	1200	010880828	750,00	1	
	1000	500	1400	010880829	840,00	1	
	1000	500	1500	010880830	890,00	1	
	1000	500	1600	010880831	940,00	1	
	1000	500	1800	010880832	1040,00	1	
	1000	500	2000	010880833	1130,00	1	
	1000	600	900	010880874	670,00	1	
	1000	600	1200	010880875	830,00	1	
	1000	600	1400	010880876	930,00	1	
	1000	600	1500	010880877	980,00	1	
	1000	600	1600	010880878	1040,00	1	
	1000	600	1800	010880879	1140,00	1	
	1000	600	2000	010880880	1250,00	1	
	1000	800	900	010880914	800,00	1	
	1000	800	1200	010880915	980,00	1	
	1000	800	1400	010880916	1100,00	1	
	1000	800	1500	010880917	1160,00	1	
	1000	800	1600	010880918	1230,00	1	
	1000	800	1800	010880919	1350,00	1	
	1000	800	2000	010880920	1470,00	1	
	1000	1000	900	010880949	930,00	1	
	1000	1000	1200	010880950	1140,00	1	
	1000	1000	1400	010880951	1280,00	1	
	1000	1000	1500	010880952	1350,00	1	
1000	1000	1600	010880953	1420,00	1		
1000	1000	1800	010880954	1550,00	1		
1000	1000	2000	010880955	1690,00	1		

RUSZTY PRZYKRYWAJĄCE

Ruszty przykrywające, głębokość standardowa, ruch pieszych do 1,5 kN, ruch pojazdów osobowych do 5,0 kN

Nazwa	szerokość [mm]	głębokość [mm]	szer. budowlana [mm]	głęb. budowlana [mm]	typ rusztu	Indeks	kg/szt	paleta/szt	MG
Ruszt kratowy 30/10 do MEAVECTOR	1000	500	1035	495	Ruszt kratowy 30/10	010883994	11,80	1	BL
Ruszt pod ruch pieszych	1000	500	1035	495	Ruszt kratowy 30/10	010882302	11,80	1	
Ruszt pod ruch pieszych	1000	500	1035	495	Ruszt kratowy 30/30	010882321	9,11	1	
Ruszt pod ruch pieszych	1000	500	1035	495	Ruszt siatkowy	010882340	7,99	1	
Ruszt pod ruch pieszych i pojazdów osobowych	1000	500	1035	495	Ruszt kratowy 30/10	010892359	14,67	1	
Ruszt kratowy 30/10 do MEAVECTOR	1000	600	1035	595	Ruszt kratowy 30/10	010883995	13,87	1	
Ruszt pod ruch pieszych	1000	600	1035	595	Ruszt kratowy 30/10	010882303	13,87	1	
Ruszt pod ruch pieszych	1000	600	1035	595	Ruszt kratowy 30/30	010882322	10,66	1	
Ruszt pod ruch pieszych	1000	600	1035	595	Ruszt siatkowy	010882341	9,15	1	
Ruszt pod ruch pieszych i pojazdów osobowych	1000	600	1035	595	Ruszt kratowy 30/10	010892360	20,10	1	
Ruszt pod ruch pieszych	1000	800	1035	795	Ruszt kratowy 30/10	010882304	18,02	1	
Ruszt pod ruch pieszych	1000	800	1035	795	Ruszt kratowy 30/30	010882323	13,75	1	
Ruszt pod ruch pieszych	1000	800	1035	795	Ruszt siatkowy	010882342	11,57	1	
Ruszt pod ruch pieszych i pojazdów osobowych	1000	800	1035	795	Ruszt kratowy 30/10	010892361	25,74	1	
Ruszt pod ruch pieszych	1000	1000	1035	995	Ruszt kratowy 30/10	010882305	25,01	1	
Ruszt pod ruch pieszych	1000	1000	1035	995	Ruszt kratowy 30/30	010882324	19,69	1	
Ruszt pod ruch pieszych	1000	1000	1035	995	Ruszt siatkowy	010882343	13,99	1	
Ruszt pod ruch pieszych i pojazdów osobowych	1000	1000	1035	995	Ruszt kratowy 30/10	010892362	37,54	1	

Ruszty przykrywające, specjalna głębokość, dla tynków cienkowarstwowych, ruch pieszych do 1,5 kN, ruch pojazdów osobowych do 5,0 kN (20)

Nazwa	szerokość [mm]	głębokość [mm]	szer. budowlana [mm]	głęb. budowlana [mm]	typ rusztu	Indeks	kg/szt	paleta/szt	MG
Ruszt pod ruch pieszych	1000	500	1035	520	Ruszt kratowy 30/10	010882027	12,39	1	BL
Ruszt pod ruch pieszych	1000	500	1035	520	Ruszt kratowy 30/30	010882408	9,57	1	
Ruszt pod ruch pieszych	1000	500	1035	520	Ruszt siatkowy	010882121	8,39	1	
Ruszt pod ruch pieszych i pojazdów osobowych	1000	500	1035	520	Ruszt kratowy 30/10	010892147	15,41	1	
Ruszt pod ruch pieszych	1000	600	1035	620	Ruszt kratowy 30/10	010882035	14,45	1	
Ruszt pod ruch pieszych	1000	600	1035	620	Ruszt kratowy 30/30	010882082	11,11	1	
Ruszt pod ruch pieszych	1000	600	1035	620	Ruszt siatkowy	010882129	9,53	1	
Ruszt pod ruch pieszych i pojazdów osobowych	1000	600	1035	620	Ruszt kratowy 30/10	010892151	20,94	1	
Ruszt pod ruch pieszych	1000	800	1035	820	Ruszt kratowy 30/10	010882044	18,59	1	
Ruszt pod ruch pieszych	1000	800	1035	820	Ruszt kratowy 30/30	010882090	14,18	1	
Ruszt pod ruch pieszych	1000	800	1035	820	Ruszt siatkowy	010882136	11,93	1	
Ruszt pod ruch pieszych i pojazdów osobowych	1000	800	1035	820	Ruszt kratowy 30/10	010892154	26,55	1	
Ruszt pod ruch pieszych	1000	1000	1035	1020	Ruszt kratowy 30/10	010882049	25,64	1	
Ruszt pod ruch pieszych	1000	1000	1035	1020	Ruszt kratowy 30/30	010882093	20,19	1	
Ruszt pod ruch pieszych	1000	1000	1035	1020	Ruszt siatkowy	010882139	14,34	1	
Ruszt pod ruch pieszych i pojazdów osobowych	1000	1000	1035	1020	Ruszt kratowy 30/10	010892158	38,49	1	

> **Wskazówka** Szczegółowe wyjaśnienie przypisów znajduje się na stronie 276 tego cennika.

KORPUS DOŚWIETLACZA

Z betonu, felc wewnętrzny, z wbudowanym przyłączem odpływowym MEASTOP PRO (DN100). Możliwe do zamówienia inne wykonania; z zamkniętym dnem, z odpływem DN50 i w innych rozmiarach. Fabrycznie zamontowana, wodoszczelna i wytrzymała uszczelka Duplex ze zintegrowanym protektorem kompresji. Wszystkie wymiary są wymiarami wewnętrznymi (wymiar w świetle).

Korpus doświetlacza MEAVECTOR AQUA, szerokość 1250 mm

Nazwa	szerokość [mm]	głębokość [mm]	wysokość [mm]	Indeks	kg/szt	paleta/szt	MG
Doświetlacz MEAVECTOR AQUA	1250	500	900	010880835	690,00	1	BW
	1250	500	1200	010880836	850,00	1	
	1250	500	1400	010880837	960,00	1	
	1250	500	1500	010880838	1020,00	1	
	1250	500	1600	010880839	1070,00	1	
	1250	500	1800	010880840	1180,00	1	
	1250	500	2000	010880841	1290,00	1	
	1250	600	900	010880882	760,00	1	
	1250	600	1200	010880883	940,00	1	
	1250	600	1400	010880884	1050,00	1	
	1250	600	1500	010880885	1110,00	1	
	1250	600	1600	010880886	1170,00	1	
	1250	600	1800	010880887	1290,00	1	
	1250	600	2000	010880888	1400,00	1	
	1250	800	900	010880922	900,00	1	
	1250	800	1200	010880923	1110,00	1	
	1250	800	1400	010880924	1240,00	1	
	1250	800	1500	010880925	1310,00	1	
	1250	800	1600	010880926	1370,00	1	
	1250	800	1800	010880927	1510,00	1	
	1250	800	2000	010880928	1640,00	1	
	1250	1000	900	010880957	1050,00	1	
	1250	1000	1200	010880958	1270,00	1	
	1250	1000	1400	010880959	1420,00	1	
	1250	1000	1500	010880960	1500,00	1	
	1250	1000	1600	010880961	1570,00	1	
	1250	1000	1800	010880962	1720,00	1	
	1250	1000	2000	010880963	1870,00	1	

RUSZTY PRZYKRYWAJĄCE

Ruszty przykrywające, głębokość standardowa, ruch pieszych do 1,5 kN, ruch pojazdów osobowych do 5,0 kN

Nazwa	szerokość [mm]	głębokość [mm]	szer. budowlana [mm]	głęb. budowlana [mm]	typ rusztu	Indeks	kg/szt	paleta/szt	MG
Ruszt pod ruch pieszych	1250	500	1280	495	Ruszt kratowy 30/10	010882306	14,76	1	BL
Ruszt pod ruch pieszych	1250	500	1280	495	Ruszt kratowy 30/30	010882325	11,77	1	
Ruszt pod ruch pieszych	1250	500	1280	495	Ruszt siatkowy	010882344	9,99	1	
Ruszt pod ruch pieszych i pojazdów osobowych	1250	500	1280	495	Ruszt kratowy 30/10	010892363	18,73	1	
Ruszt pod ruch pieszych	1250	600	1280	595	Ruszt kratowy 30/10	010882307	17,30	1	
Ruszt pod ruch pieszych	1250	600	1280	595	Ruszt kratowy 30/30	010882326	13,65	1	
Ruszt pod ruch pieszych	1250	600	1280	595	Ruszt siatkowy	010882345	11,38	1	
Ruszt pod ruch pieszych i pojazdów osobowych	1250	600	1280	595	Ruszt kratowy 30/10	010892364	25,50	1	
Ruszt pod ruch pieszych	1250	800	1280	795	Ruszt kratowy 30/10	010882308	22,37	1	
Ruszt pod ruch pieszych	1250	800	1280	795	Ruszt kratowy 30/30	010882327	17,42	1	
Ruszt pod ruch pieszych	1250	800	1280	795	Ruszt siatkowy	010882346	14,28	1	
Ruszt pod ruch pieszych i pojazdów osobowych	1250	800	1280	795	Ruszt kratowy 30/10	010892365	32,53	1	
Ruszt pod ruch pieszych	1250	1000	1280	995	Ruszt kratowy 30/10	010882309	30,61	1	
Ruszt pod ruch pieszych	1250	1000	1280	995	Ruszt kratowy 30/30	010882328	24,37	1	
Ruszt pod ruch pieszych	1250	1000	1280	995	Ruszt siatkowy	010882347	17,18	1	
Ruszt pod ruch pieszych i pojazdów osobowych	1250	1000	1280	995	Ruszt kratowy 30/10	010892366	47,25	1	

Ruszty przykrywające, specjalna głębokość, dla tynków cienkowarstwowych, ruch pieszych do 1,5 kN, ruch pojazdów osobowych do 5,0 kN 20)

Nazwa	szerokość [mm]	głębokość [mm]	szer. budowlana [mm]	głęb. budowlana [mm]	typ rusztu	Indeks	kg/szt	paleta/szt	MG
Ruszt pod ruch pieszych	1250	500	1280	520	Ruszt kratowy 30/10	010882028	15,51	1	BL
Ruszt pod ruch pieszych	1250	500	1280	520	Ruszt kratowy 30/30	010882076	12,36	1	
Ruszt pod ruch pieszych	1250	500	1280	520	Ruszt siatkowy	010882122	10,50	1	
Ruszt pod ruch pieszych i pojazdów osobowych	1250	500	1280	520	Ruszt kratowy 30/10	010892148	19,68	1	
Ruszt pod ruch pieszych	1250	600	1280	620	Ruszt kratowy 30/10	010882036	18,03	1	
Ruszt pod ruch pieszych	1250	600	1280	620	Ruszt kratowy 30/30	010882083	14,23	1	
Ruszt pod ruch pieszych	1250	600	1280	620	Ruszt siatkowy	010882130	11,85	1	
Ruszt pod ruch pieszych i pojazdów osobowych	1250	600	1280	620	Ruszt kratowy 30/10	010892152	26,57	1	
Ruszt pod ruch pieszych	1250	800	1280	820	Ruszt kratowy 30/10	010882045	23,07	1	
Ruszt pod ruch pieszych	1250	800	1280	820	Ruszt kratowy 30/30	010882091	17,97	1	
Ruszt pod ruch pieszych	1250	800	1280	820	Ruszt siatkowy	010882137	14,73	1	
Ruszt pod ruch pieszych i pojazdów osobowych	1250	800	1280	820	Ruszt kratowy 30/10	010892155	33,55	1	
Ruszt pod ruch pieszych	1250	1000	1280	1020	Ruszt kratowy 30/10	010882050	31,38	1	
Ruszt pod ruch pieszych	1250	1000	1280	1020	Ruszt kratowy 30/30	010882094	24,98	1	
Ruszt pod ruch pieszych	1250	1000	1280	1020	Ruszt siatkowy	010882140	17,61	1	
Ruszt pod ruch pieszych i pojazdów osobowych	1250	1000	1280	1020	Ruszt kratowy 30/10	010892159	48,44	1	

> **Wskazówka** Szczegółowe wyjaśnienie przypisów znajduje się na stronie 276 tego cennika.

KORPUS DOŚWIETLACZA

Z betonu, felc wewnętrzny, z wbudowanym przyłączem odpływowym MEASTOP PRO (DN100). Możliwe do zamówienia inne wykonania; z zamkniętym dnem, z odpływem DN50 i w innych rozmiarach. Fabrycznie zamontowana, wodoszczelna i wytrzymała uszczelka Duplex ze zintegrowanym protektorem kompresji. Wszystkie wymiary są wymiarami wewnętrznymi (wymiar w świetle).

Korpus doświetlacza MEAVECTOR AQUA, szerokość 1520 mm

Nazwa	szerokość [mm]	głębokość [mm]	wysokość [mm]	Indeks	kg/szt	paleta/szt	MG
Doświetlacz MEAVECTOR AQUA	1520	500	900	010880843	790,00	1	BW
	1520	500	1200	010880844	970,00	1	
	1520	500	1400	010880845	1090,00	1	
	1520	500	1500	010880846	1150,00	1	
	1520	500	1600	010880847	1210,00	1	
	1520	500	1800	010880848	1330,00	1	
	1520	500	2000	010880849	1450,00	1	
	1520	600	900	010880890	860,00	1	
	1520	600	1200	010880891	1060,00	1	
	1520	600	1400	010880892	1190,00	1	
	1520	600	1500	010880893	1250,00	1	
	1520	600	1600	010880894	1320,00	1	
	1520	600	1800	010880895	1450,00	1	
	1520	600	2000	010880896	1580,00	1	
	1520	800	900	010880930	1020,00	1	
	1520	800	1200	010880931	1240,00	1	
	1520	800	1400	010880932	1380,00	1	
	1520	800	1500	010880933	1460,00	1	
	1520	800	1600	010880934	1530,00	1	
	1520	800	1800	010880935	1680,00	1	
	1520	800	2000	010880936	1820,00	1	
	1520	1000	900	010880965	1170,00	1	
	1520	1000	1200	010880966	1420,00	1	
	1520	1000	1400	010880967	1580,00	1	
	1520	1000	1500	010880968	1660,00	1	
	1520	1000	1600	010880969	1740,00	1	
	1520	1000	1800	010880970	1910,00	1	
	1520	1000	2000	010880971	2070,00	1	

RUSZTY PRZYKRYWAJĄCE

Rusztzy przykrywające, głębokość standardowa, ruch pieszych do 1,5 kN, ruch pojazdów osobowych do 5,0 kN

Nazwa	szerokość [mm]	głębokość [mm]	szer. budowlana [mm]	głęb. budowlana [mm]	typ rusztu	Indeks	kg/szt	paleta/szt	MG
Ruszt pod ruch pieszych	1520	500	1560	495	Ruszt kratowy 30/10	010882033	20,04	1	BL
Ruszt pod ruch pieszych	1520	500	1560	495	Ruszt kratowy 30/30	010882080	16,39	1	
Ruszt pod ruch pieszych	1520	500	1560	495	Ruszt siatkowy	010882127	14,38	1	
Ruszt pod ruch pieszych i pojazdów osobowych	1520	500	1560	495	Ruszt kratowy 30/10	010892043	30,00	1	
Ruszt pod ruch pieszych	1520	600	1560	595	Ruszt kratowy 30/10	010882310	23,11	1	
Ruszt pod ruch pieszych	1520	600	1560	595	Ruszt kratowy 30/30	010882329	18,66	1	
Ruszt pod ruch pieszych	1520	600	1560	595	Ruszt siatkowy	010882348	16,06	1	
Ruszt pod ruch pieszych i pojazdów osobowych	1520	600	1560	595	Ruszt kratowy 30/10	010892367	32,14	1	
Ruszt pod ruch pieszych	1520	800	1560	795	Ruszt kratowy 30/10	010882311	29,32	1	
Ruszt pod ruch pieszych	1520	800	1560	795	Ruszt kratowy 30/30	010882330	23,29	1	
Ruszt pod ruch pieszych	1520	800	1560	795	Ruszt siatkowy	010882349	19,64	1	
Ruszt pod ruch pieszych i pojazdów osobowych	1520	800	1560	795	Ruszt kratowy 30/10	010892368	40,61	1	
Ruszt pod ruch pieszych	1520	1000	1560	995	Ruszt kratowy 30/10	010882312	39,53	1	
Ruszt pod ruch pieszych	1520	1000	1560	995	Ruszt kratowy 30/30	010882331	31,88	1	
Ruszt pod ruch pieszych	1520	1000	1560	995	Ruszt siatkowy	010882350	23,21	1	
Ruszt pod ruch pieszych i pojazdów osobowych	1520	1000	1560	995	Ruszt kratowy 30/10	010892369	58,33	1	

Rusztzy przykrywające, specjalna głębokość, dla tynków cienkowarstwowych, ruch pieszych do 1,5 kN, ruch pojazdów osobowych do 5,0 kN 20)

Nazwa	szerokość [mm]	głębokość [mm]	szer. budowlana [mm]	głęb. budowlana [mm]	typ rusztu	Indeks	kg/szt	paleta/szt	MG
Ruszt pod ruch pieszych	1520	500	1560	520	Ruszt kratowy 30/10	010882029	21,05	1	BL
Ruszt pod ruch pieszych	1520	500	1560	520	Ruszt kratowy 30/30	010882077	17,22	1	
Ruszt pod ruch pieszych	1520	500	1560	520	Ruszt siatkowy	010882123	15,11	1	
Ruszt pod ruch pieszych i pojazdów osobowych	1520	500	1560	520	Ruszt kratowy 30/10	010892149	26,20	1	
Ruszt pod ruch pieszych	1520	600	1560	620	Ruszt kratowy 30/10	010882037	24,08	1	
Ruszt pod ruch pieszych	1520	600	1560	620	Ruszt kratowy 30/30	010882084	19,45	1	
Ruszt pod ruch pieszych	1520	600	1560	620	Ruszt siatkowy	010882131	16,74	1	
Ruszt pod ruch pieszych i pojazdów osobowych	1520	600	1560	620	Ruszt kratowy 30/10	010892153	33,49	1	
Ruszt pod ruch pieszych	1520	800	1560	820	Ruszt kratowy 30/10	010882046	30,24	1	
Ruszt pod ruch pieszych	1520	800	1560	820	Ruszt kratowy 30/30	010882092	24,02	1	
Ruszt pod ruch pieszych	1520	800	1560	820	Ruszt siatkowy	010882138	20,26	1	
Ruszt pod ruch pieszych i pojazdów osobowych	1520	800	1560	820	Ruszt kratowy 30/10	010892156	41,89	1	
Ruszt pod ruch pieszych	1520	1000	1560	1020	Ruszt kratowy 30/10	010882051	40,52	1	
Ruszt pod ruch pieszych	1520	1000	1560	1020	Ruszt kratowy 30/30	010882095	32,68	1	
Ruszt pod ruch pieszych	1520	1000	1560	1020	Ruszt siatkowy	010882141	23,80	1	
Ruszt pod ruch pieszych i pojazdów osobowych	1520	1000	1560	1020	Ruszt kratowy 30/10	010892160	59,80	1	

> **Wskazówka** Szczegółowe wyjaśnienie przypisów znajduje się na stronie 276 tego cennika.

KORPUS DOŚWIETLACZA

Z betonu, felc wewnętrzny, z wbudowanym przyłączem odpływowym MEASTOP PRO (DN100). Możliwe do zamówienia inne wykonania; z zamkniętym dnem, z odpływem DN50 i w innych rozmiarach. Fabrycznie zamontowana, wodoszczelna i wytrzymała uszczelka Duplex ze zintegrowanym protektorem kompresji. Wszystkie wymiary są wymiarami wewnętrznymi (wymiar w świetle).

Korpus doświetlacza MEAVECTOR AQUA, szerokość 1520 mm

Nazwa	szerokość nominalna [mm]	głębokość nominalna [mm]	wysokość nominalna [mm]	Indeks	kg/szt	paleta/szt	MG
Doświetlacz MEAVECTOR AQUA	1800	500	900	010886220	880,00	1	BW
	1800	500	1200	010886221	1090,00	1	
	1800	500	1400	010886222	1220,00	1	
	1800	500	1500	010886223	1290,00	1	
	1800	500	1600	010886224	1350,00	1	
	1800	500	1800	010886225	1490,00	1	
	1800	500	2000	010886226	1620,00	1	
	1800	600	900	010886227	970,00	1	
	1800	600	1200	010886228	1180,00	1	
	1800	600	1400	010886229	1330,00	1	
	1800	600	1500	010886230	1400,00	1	
	1800	600	1600	010886231	1470,00	1	
	1800	600	1800	010886232	1610,00	1	
	1800	600	2000	010886233	1750,00	1	
	1800	800	900	010886234	1140,00	1	
	1800	800	1200	010886235	1380,00	1	
	1800	800	1400	010886236	1540,00	1	
	1800	800	1500	010886237	1620,00	1	
	1800	800	1600	010886238	1700,00	1	
	1800	800	1800	010886239	1850,00	1	
	1800	800	2000	010886240	2010,00	1	
	1800	1000	900	010886241	1300,00	1	
	1800	1000	1200	010886242	1570,00	1	
	1800	1000	1400	010886243	1750,00	1	
	1800	1000	1500	010886244	1830,00	1	
	1800	1000	1600	010886245	1920,00	1	
	1800	1000	1800	010886246	2100,00	1	
	1800	1000	2000	010886247	2270,00	1	

RUSZTY PRZYKRYWAJĄCE

Ruszty przykrywające, głębokość standardowa, ruch pieszych do 1,5 kN, ruch pojazdów osobowych do 5,0 kN

Nazwa	szerokość [mm]	głębokość [mm]	szer. budowlana [mm]	głęb. budowlana [mm]	typ rusztu	Indeks	kg/szt	paleta/szt	MG
Ruszt do MEAVECTOR	1800	500	1840	495	krata 30/10	010886672	24,14	1	BL
Ruszt do MEAVECTOR	1800	500	1840	495	krata 30/30	010886684	20,04	1	
Ruszt do MEAVECTOR	1800	500	1840	495	siatka	010886692	17,76	1	
Ruszt do MEAVECTOR	1800	500	1840	495	krata 30/10 przejezdna	010886676	39,16	1	
Ruszt do MEAVECTOR	1800	600	1840	595	krata 30/10	010886673	28,25	1	
Ruszt do MEAVECTOR	1800	600	1840	595	krata 30/30	010886685	22,77	1	
Ruszt do MEAVECTOR	1800	600	1840	595	siatka	010886693	19,71	1	
Ruszt do MEAVECTOR	1800	600	1840	595	krata 30/10 przejezdna	010886677	41,60	1	
Ruszt do MEAVECTOR	1800	800	1840	795	krata 30/10	010886674	36,72	1	
Ruszt do MEAVECTOR	1800	800	1840	795	krata 30/30	010886686	28,23	1	
Ruszt do MEAVECTOR	1800	800	1840	795	siatka	010886694	23,84	1	
Ruszt do MEAVECTOR	1800	800	1840	795	krata 30/10 przejezdna	010886678	51,20	1	
Ruszt do MEAVECTOR	1800	1000	1840	995	krata 30/10	010886675	47,23	1	
Ruszt do MEAVECTOR	1800	1000	1840	995	krata 30/30	010886687	38,45	1	
Ruszt do MEAVECTOR	1800	1000	1840	995	siatka	010886695	32,95	1	
Ruszt do MEAVECTOR	1800	1000	1840	995	krata 30/10 przejezdna	010886679	73,23	1	

Ruszty przykrywające, specjalna głębokość, dla tynków cienkowarstwowych, ruch pieszych do 1,5 kN, ruch pojazdów osobowych do 5,0 kN 20)

Nazwa	szerokość [mm]	głębokość [mm]	szer. budowlana [mm]	głęb. budowlana [mm]	typ rusztu	Indeks	kg/szt	paleta/szt	MG
Ruszt do MEAVECTOR	1800	500	1840	520	krata 30/10	010886664	25,36	1	BL
Ruszt do MEAVECTOR	1800	500	1840	520	krata 30/30	010886680	21,05	1	
Ruszt do MEAVECTOR	1800	500	1840	520	siatka	010886688	18,66	1	
Ruszt do MEAVECTOR	1800	500	1840	520	krata 30/10 przejezdna	010886668	41,14	1	
Ruszt do MEAVECTOR	1800	600	1840	620	krata 30/10	010886665	29,43	1	
Ruszt do MEAVECTOR	1800	600	1840	620	krata 30/30	010886681	23,73	1	
Ruszt do MEAVECTOR	1800	600	1840	620	siatka	010886689	20,53	1	
Ruszt do MEAVECTOR	1800	600	1840	620	krata 30/10 przejezdna	010886669	43,35	1	
Ruszt do MEAVECTOR	1800	800	1840	820	krata 30/10	010886666	37,87	1	
Ruszt do MEAVECTOR	1800	800	1840	820	krata 30/30	010886682	29,12	1	
Ruszt do MEAVECTOR	1800	800	1840	820	siatka	010886690	24,59	1	
Ruszt do MEAVECTOR	1800	800	1840	820	krata 30/10 przejezdna	010886670	52,81	1	
Ruszt do MEAVECTOR	1800	1000	1840	1020	krata 30/10	010886667	48,42	1	
Ruszt do MEAVECTOR	1800	1000	1840	1020	krata 30/30	010886683	39,41	1	
Ruszt do MEAVECTOR	1800	1000	1840	1020	siatka	010886691	33,78	1	
Ruszt do MEAVECTOR	1800	1000	1840	1020	krata 30/10 przejezdna	010886671	75,07	1	

> **Wskazówka** Szczegółowe wyjaśnienie przypisów znajduje się na stronie 276 tego cennika.

KORPUS DOŚWIETLACZA

Z betonu, felc wewnętrzny, z wbudowanym przyłączem odpływowym MEASTOP PRO (DN100). Możliwe do zamówienia inne wykonania; z zamkniętym dnem, z odpływem DN50 i w innych rozmiarach. Fabrycznie zamontowana, wodoszczelna i wytrzymała uszczelka Duplex ze zintegrowanym protektorem kompresji. Wszystkie wymiary są wymiarami wewnętrznymi (wymiar w świetle).

Korpus doświetlacza MEAVECTOR AQUA, szerokość 2050 mm

Nazwa	szerokość [mm]	głębokość [mm]	wysokość [mm]	Indeks	kg/szt	paleta/szt	MG
Doświetlacz MEAVECTOR AQUA	2050	500	900	010880851	970,00	1	BW
	2050	500	1200	010880852	1190,00	1	
	2050	500	1400	010880853	1340,00	1	
	2050	500	1500	010880854	1410,00	1	
	2050	500	1600	010880855	1480,00	1	
	2050	500	1800	010880856	1630,00	1	
	2050	500	2000	010880857	1780,00	1	
	2050	600	900	010880898	1060,00	1	
	2050	600	1200	010880899	1290,00	1	
	2050	600	1400	010880900	1450,00	1	
	2050	600	1500	010880901	1530,00	1	
	2050	600	1600	010880902	1600,00	1	
	2050	600	1800	010880903	1760,00	1	
	2050	600	2000	010880904	1910,00	1	
	2050	800	900	010880938	1240,00	1	
	2050	800	1200	010880939	1500,00	1	
	2050	800	1400	010880940	1670,00	1	
	2050	800	1500	010880941	1760,00	1	
	2050	800	1600	010880942	1840,00	1	
	2050	800	1800	010880943	2010,00	1	
	2050	1000	900	010880973	1420,00	1	
	2050	1000	1200	010880974	1700,00	1	
	2050	1000	1400	010880975	1890,00	1	
	2050	1000	1500	010880976	1990,00	1	
	2050	1000	1600	010880977	2080,00	1	
	2050	1000	1800	010880978	2270,00	1	

RUSZTY PRZYKRYWAJĄCE

Ruszty przykrywające, głębokość standardowa, ruch pieszych do 1,5 kN, ruch pojazdów osobowych do 5,0 kN 49)

Nazwa	szerokość [mm]	głębokość [mm]	szer. budowlana [mm]	głęb. budowlana [mm]	typ rusztu	Indeks	kg/szt	paleta/szt	MG
Ruszt pod ruch pieszych	2050	500	2090	495	Ruszt kratowy 30/10	010882006	28,56	1	BL
Ruszt pod ruch pieszych	2050	500	2090	495	Ruszt kratowy 30/30	010882056	23,66	1	
Ruszt pod ruch pieszych	2050	500	2090	495	Ruszt siatkowy	010882100	21,07	1	
Ruszt pod ruch pieszych i pojazdów osobowych	1000	500	1035	495	Ruszt kratowy 30/10	010892359	14,67	1	
Ruszt pod ruch pieszych	2050	600	2090	595	Ruszt kratowy 30/10	010882313	32,71	1	
Ruszt pod ruch pieszych	2050	600	2090	595	Ruszt kratowy 30/30	010882332	26,74	1	
Ruszt pod ruch pieszych	2050	600	2090	595	Ruszt siatkowy	010882351	23,33	1	
Ruszt pod ruch pieszych i pojazdów osobowych	1000	600	1035	595	Ruszt kratowy 30/10	010892360	20,10	1	
Ruszt przykrywający standardowej głębokości, pod ruch pieszych	2050	800	2090	795	Ruszt kratowy 30/10	010882314	41,00	1	
Ruszt pod ruch pieszych	2050	800	2090	795	Ruszt kratowy 30/30	010882333	32,91	1	
Ruszt pod ruch pieszych	2050	800	2090	795	Ruszt siatkowy	010882352	28,06	1	
Ruszt pod ruch pieszych i pojazdów osobowych	1000	800	1035	795	Ruszt kratowy 30/10	010892361	25,74	1	
Ruszt pod ruch pieszych	2050	1000	2090	995	Ruszt kratowy 30/10	010882315	54,54	1	
Ruszt pod ruch pieszych	2050	1000	2090	995	Ruszt kratowy 30/30	010882334	44,33	1	
Ruszt pod ruch pieszych	2050	1000	2090	995	Ruszt siatkowy	010882353	37,63	1	
Ruszt pod ruch pieszych i pojazdów osobowych	1000	1000	1035	995	Ruszt kratowy 30/10	010892362	37,54	1	

Ruszty przykrywające, specjalna głębokość, dla tynków cienkowarstwowych, ruch pieszych do 1,5 kN, ruch pojazdów osobowych do 5,0 kN 49) 21)

Nazwa	szerokość [mm]	głębokość [mm]	szer. budowlana [mm]	głęb. budowlana [mm]	typ rusztu	Indeks	kg/szt	paleta/szt	MG
Ruszt pod ruch pieszych	2050	500	2090	520	Ruszt kratowy 30/10	010882002	30,00	1	BL
Ruszt pod ruch pieszych	2050	500	2090	520	Ruszt kratowy 30/30	010882052	24,86	1	
Ruszt pod ruch pieszych	2050	500	2090	520	Ruszt siatkowy	010882096	22,13	1	
Ruszt pod ruch pieszych i pojazdów osobowych	1000	500	1035	520	krata 30/10 przejezdna	010892147	15,41	1	
Ruszt pod ruch pieszych	2050	600	2090	620	Ruszt kratowy 30/10	010882018	34,08	1	
Ruszt pod ruch pieszych	2050	600	2090	620	Ruszt kratowy 30/30	010882068	27,87	1	
Ruszt pod ruch pieszych	2050	600	2090	620	Ruszt siatkowy	010882112	24,31	1	
Ruszt pod ruch pieszych i pojazdów osobowych	1000	600	1035	620	krata 30/10 przejezdna	010892151	20,94	1	
Ruszt pod ruch pieszych	2050	800	2090	820	Ruszt kratowy 30/10	010882022	42,29	1	
Ruszt pod ruch pieszych	2050	800	2090	820	Ruszt kratowy 30/30	010882071	33,95	1	
Ruszt pod ruch pieszych	2050	800	2090	820	Ruszt siatkowy	010882116	28,95	1	
Ruszt pod ruch pieszych i pojazdów osobowych	1000	800	1035	820	krata 30/10 przejezdna	010892154	26,55	1	
Ruszt pod ruch pieszych	2050	1000	2090	1020	Ruszt kratowy 30/10	010882024	55,91	1	
Ruszt pod ruch pieszych	2050	1000	2090	1020	Ruszt kratowy 30/30	010882073	45,44	1	
Ruszt pod ruch pieszych	2050	1000	2090	1020	Ruszt siatkowy	010882118	38,58	1	
Ruszt pod ruch pieszych i pojazdów osobowych	1000	1000	1035	1020	krata 30/10 przejezdna	010892158	38,49	1	

> **Wskazówka** Szczegółowe wyjaśnienie przypisów znajduje się na stronie 276 tego cennika.

KORPUS DOŚWIETLACZA

Z betonu, felc wewnętrzny, z wbudowanym przyłączem odpływowym MEASTOP PRO (DN100). Możliwe do zamówienia inne wykonania; z zamkniętym dnem, z odpływem DN50 i w innych rozmiarach. Fabrycznie zamontowana, wodoszczelna i wytrzymała uszczelka Duplex ze zintegrowanym protektorem kompresji. Wszystkie wymiary są wymiarami wewnętrznymi (wymiar w świetle).

Korpus doświetlacza MEAVECTOR AQUA, szerokość 2250 mm

Nazwa	szerokość nominalna [mm]	głębokość nominalna [mm]	wysokość nominalna [mm]	Indeks	kg/szt	paleta/szt	MG
Doświetlacz MEAVECTOR AQUA	2250	500	900	010886248	1040,00	1	BW
	2250	500	1200	010886249	1280,00	1	
	2250	500	1400	010886250	1430,00	1	
	2250	500	1500	010886251	1510,00	1	
	2250	500	1600	010886252	1590,00	1	
	2250	500	1800	010886253	1740,00	1	
	2250	500	2000	010886254	1900,00	1	
	2250	600	900	010886255	1140,00	1	
	2250	600	1200	010886256	1380,00	1	
	2250	600	1400	010886257	1550,00	1	
	2250	600	1500	010886258	1630,00	1	
	2250	600	1600	010886259	1710,00	1	
	2250	600	1800	010886260	1870,00	1	
	2250	600	2000	010886261	2040,00	1	
	2250	800	900	010886262	1330,00	1	
	2250	800	1200	010886263	1600,00	1	
	2250	800	1400	010886264	1780,00	1	
	2250	800	1500	010886265	1870,00	1	
	2250	800	1600	010886266	1960,00	1	
	2250	800	1800	010886267	2140,00	1	
	2250	800	2000	010886268	2320,00	1	
	2250	1000	900	010886269	1520,00	1	
	2250	1000	1200	010886270	1810,00	1	
	2250	1000	1400	010886271	2010,00	1	
	2250	1000	1500	010886272	2110,00	1	
2250	1000	1600	010886273	2210,00	1		
2250	1000	1800	010886274	2400,00	1		
2250	1000	2000	010886275	2600,00	1		

RUSZTY PRZYKRYWAJĄCE

Rusztzy przykrywające, głębokość standardowa, ruch pieszych do 1,5 kN, ruch pojazdów osobowych do 5,0 kN 49)

Nazwa	szerokość [mm]	głębokość [mm]	szer. budowlana [mm]	głęb. budowlana [mm]	typ rusztu	Indeks	kg/szt	paleta/szt	MG
Ruszt do MEAVECTOR	2250	500	2290	495	krata 30/10	010886704	32,19	1	BL
Ruszt do MEAVECTOR	2250	500	2290	495	krata 30/30	010886716	26,64	1	
Ruszt do MEAVECTOR	2250	500	2290	495	siatka	010886724	17,68	1	
Ruszt do MEAVECTOR	2250	500	1143	495	krata 30/10 przejezdna	010886708	16,93	1	
Ruszt do MEAVECTOR	2250	600	2290	595	krata 30/10	010886705	36,65	1	
Ruszt do MEAVECTOR	2250	600	2290	595	krata 30/30	010886717	29,98	1	
Ruszt do MEAVECTOR	2250	600	2290	595	siatka	010886725	14,31	1	
Ruszt do MEAVECTOR	2250	600	1143	595	krata 30/10 przejezdna	010886709	22,38	1	
Ruszt do MEAVECTOR	2250	800	2290	795	krata 30/10	010886706	45,70	1	
Ruszt do MEAVECTOR	2250	800	2290	795	krata 30/30	010886718	36,78	1	
Ruszt do MEAVECTOR	2250	800	2290	795	siatka	010886726	29,13	1	
Ruszt do MEAVECTOR	2250	800	1143	795	krata 30/10 przejezdna	010886710	29,00	1	
Ruszt do MEAVECTOR	2250	1000	2290	995	krata 30/10	010886707	60,38	1	
Ruszt do MEAVECTOR	2250	1000	2290	995	krata 30/30	010886719	49,22	1	
Ruszt do MEAVECTOR	2250	1000	2290	995	siatka	010886727	41,01	1	
Ruszt do MEAVECTOR	2250	1000	1143	995	krata 30/10 przejezdna	010886711	41,97	1	

Rusztzy przykrywające, specjalna głębokość, dla tynków cienkowarstwowych, ruch pieszych do 1,5 kN, ruch pojazdów osobowych do 5,0 kN 49) 21)

Nazwa	szerokość [mm]	głębokość [mm]	szer. budowlana [mm]	głęb. budowlana [mm]	typ rusztu	Indeks	kg/szt	paleta/szt	MG
Ruszt do MEAVECTOR	2250	500	2290	520	krata 30/10	010886696	33,94	1	BL
Ruszt do MEAVECTOR	2250	500	2290	520	krata 30/30	010886712	21,43	1	
Ruszt do MEAVECTOR	2250	500	2290	520	siatka	010886720	18,58	1	
Ruszt do MEAVECTOR	2250	500	1143	520	krata 30/10 przejezdna	010886700	17,78	1	
Ruszt do MEAVECTOR	2250	600	2290	620	krata 30/10	010886697	38,05	1	
Ruszt do MEAVECTOR	2250	600	2290	620	krata 30/30	010886713	31,38	1	
Ruszt do MEAVECTOR	2250	600	2290	620	siatka	010886721	14,91	1	
Ruszt do MEAVECTOR	2250	600	1143	620	krata 30/10 przejezdna	010886701	23,32	1	
Ruszt do MEAVECTOR	2250	800	2290	820	krata 30/10	010886698	46,95	1	
Ruszt do MEAVECTOR	2250	800	2290	820	krata 30/30	010886714	37,93	1	
Ruszt do MEAVECTOR	2250	800	2290	820	siatka	010886722	30,04	1	
Ruszt do MEAVECTOR	2250	800	1143	820	krata 30/10 przejezdna	010886702	29,91	1	
Ruszt do MEAVECTOR	2250	1000	2290	1020	krata 30/30	010886715	50,45	1	
Ruszt do MEAVECTOR	2250	1000	2290	1020	krata 30/10	010886699	62,13	1	
Ruszt do MEAVECTOR	2250	1000	2290	1020	siatka	010886723	42,04	1	
Ruszt do MEAVECTOR	2250	1000	1143	1020	krata 30/10 przejezdna	010886703	43,02	1	

> **Wskazówka** Szczegółowe wyjaśnienie przypisów znajduje się na stronie 276 tego cennika.

KORPUS DOŚWIETLACZA

Z betonu, felc wewnętrzny, z wbudowanym przyłączem odpływowym MEASTOP PRO (DN100). Możliwe do zamówienia inne wykonania; z zamkniętym dnem, z odpływem DN50 i w innych rozmiarach. Fabrycznie zamontowana, wodoszczelna i wytrzymała uszczelka Duplex ze zintegrowanym protektorem kompresji. Wszystkie wymiary są wymiarami wewnętrznymi (wymiar w świetle).

Korpus doświetlacza MEAVECTOR AQUA, szerokość 2520 mm

Nazwa	szerokość [mm]	głębokość [mm]	wysokość [mm]	Indeks	kg/szt	paleta/szt	MG
Doświetlacz MEAVECTOR AQUA	2520	500	900	010880859	1140,00	1	BW
	2520	500	1200	010880860	1390,00	1	
	2520	500	1400	010880861	1560,00	1	
	2520	500	1500	010880862	1640,00	1	
	2520	600	900	010880906	1240,00	1	
	2520	600	1200	010880907	1500,00	1	
	2520	600	1400	010880908	1680,00	1	
	2520	600	1500	010880909	1770,00	1	
	2520	800	900	010880946	1440,00	1	
	2520	800	1200	010880947	1730,00	1	
	2520	1000	900	010880981	1640,00	1	
	2520	1000	1200	010880982	1960,00	1	

RUSZTY PRZYKRYWAJĄCE

Ruszty przykrywające, głębokość standardowa, ruch pieszych do 1,5 kN, ruch pojazdów osobowych do 5,0 kN 49)

Nazwa	szerokość [mm]	głębokość [mm]	szer. budowlana [mm]	głęb. budowlana [mm]	typ rusztu	Indeks	kg/szt	paleta/szt	MG
Ruszt pod ruch pieszych	2520	500	2560	495	Ruszt kratowy 30/10	010882007	36,88	1	BL
Ruszt pod ruch pieszych	2520	500	2560	495	Ruszt kratowy 30/30	010882057	30,88	1	
Ruszt pod ruch pieszych	2520	500	2560	495	Ruszt siatkowy	010882101	25,35	1	
Ruszt pod ruch pieszych i pojazdów osobowych	1250	500	1280	495	Ruszt kratowy 30/10	010892363	18,73	1	
Ruszt pod ruch pieszych	2520	600	2560	595	Ruszt kratowy 30/10	010882316	41,90	1	
Ruszt pod ruch pieszych	2520	600	2560	595	Ruszt kratowy 30/30	010882335	34,60	1	
Ruszt pod ruch pieszych	2520	600	2560	595	Ruszt kratowy 30/10	010882354	27,71	1	
Ruszt pod ruch pieszych i pojazdów osobowych	1250	600	1280	595	Ruszt kratowy 30/10	010892364	25,50	1	
Ruszt pod ruch pieszych	2520	800	2560	795	Ruszt kratowy 30/10	010882317	51,94	1	
Ruszt pod ruch pieszych	2520	800	2560	795	Ruszt kratowy 30/30	010882336	42,04	1	
Ruszt pod ruch pieszych	2520	800	2560	795	Ruszt siatkowy	010882355	32,44	1	
Ruszt pod ruch pieszych i pojazdów osobowych	1250	800	1280	795	Ruszt kratowy 30/10	010892365	32,53	1	
Ruszt pod ruch pieszych	2520	1000	2560	995	Ruszt kratowy 30/10	010882318	68,32	1	
Ruszt pod ruch pieszych	2520	1000	2560	995	Ruszt siatkowy	010882337	55,80	1	
Ruszt pod ruch pieszych	2520	1000	2560	995	Ruszt siatkowy	010882356	42,96	1	
Ruszt pod ruch pieszych i pojazdów osobowych	1250	1000	1280	995	Ruszt kratowy 30/10	010892366	47,25	1	

Ruszty przykrywające, specjalna głębokość, dla tynków cienkowarstwowych, ruch pieszych do 1,5 kN, ruch pojazdów osobowych do 5,0 kN 49) 21)

Nazwa	szerokość [mm]	głębokość [mm]	szer. budowlana [mm]	głęb. budowlana [mm]	typ rusztu	Indeks	kg/szt	paleta/szt	MG
Ruszt pod ruch pieszych	2520	500	2560	520	Ruszt kratowy 30/10	010882003	38,74	1	BL
Ruszt pod ruch pieszych	2520	500	2560	520	Ruszt kratowy 30/30	010882053	32,44	1	
Ruszt pod ruch pieszych	2520	500	2560	520	Ruszt siatkowy	010882097	26,63	1	
Ruszt pod ruch pieszych i pojazdów osobowych	1250	500	1280	520	oczko 30/10	010892148	19,68	1	
Ruszt pod ruch pieszych	2520	600	2560	620	Ruszt kratowy 30/10	010882019	43,66	1	
Ruszt pod ruch pieszych	2520	600	2560	620	Ruszt kratowy 30/30	010882069	36,06	1	
Ruszt pod ruch pieszych	2520	600	2560	620	Ruszt siatkowy	010882113	28,87	1	
Ruszt pod ruch pieszych i pojazdów osobowych	1250	600	1280	620	oczko 30/10	010892152	26,57	1	
Ruszt pod ruch pieszych	2520	800	2560	820	Ruszt kratowy 30/10	010882023	53,58	1	
Ruszt pod ruch pieszych	2520	800	2560	820	Ruszt kratowy 30/30	010882072	43,36	1	
Ruszt pod ruch pieszych	2520	800	2560	820	Ruszt siatkowy	010882117	33,46	1	
Ruszt pod ruch pieszych i pojazdów osobowych	1250	800	1280	820	oczko 30/10	010892155	33,55	1	
Ruszt pod ruch pieszych	2520	1000	2560	1020	Ruszt kratowy 30/10	010882025	70,03	1	
Ruszt pod ruch pieszych	2520	1000	2560	1020	Ruszt kratowy 30/30	010882074	57,20	1	
Ruszt pod ruch pieszych	2520	1000	2560	1020	Ruszt siatkowy	010882119	44,04	1	
Ruszt pod ruch pieszych i pojazdów osobowych	1250	1000	1280	1020	oczko 30/10	010892159	48,44	1	

> **Wskazówka** Szczegółowe wyjaśnienie przypisów znajduje się na stronie 276 tego cennika.

KORPUS DOŚWIETLACZA MEAVECTOR AQUA PLUS



Korpus doświetlacza MEAVECTOR AQUA PLUS

KORPUS DOŚWIETLACZA

Z betonu, felc wewnętrzny, z wbudowanym przyłączem odpływowym MEASTOP PRO (DN100). Możliwe do zamówienia inne wykonania; z zamkniętym dnem, z odpływem DN50 i w innych rozmiarach. Fabrycznie zamontowana, wodoszczelna i wytrzymała uszczelka Duplex ze zintegrowanym protektorem kompresji i dołączoną fabrycznie przekładką dystansową (80, 100, 120 mm) do zoptymalizowania mostka cieplnego. Wszystkie wymiary są wymiarami wewnętrznymi (wymiar w świetle).

Korpus doświetlacza MEAVECTOR AQUA PLUS, szerokość 800 mm, z przekładkami 80 mm

Nazwa	szerokość [mm]	głębokość [mm]	wysokość [mm]	Indeks	kg/szt	paleta/szt	MG
Doświetlacz MEAVECTOR AQUA PLUS	800	500	900	010883500	530,00	1	BW
	800	500	1200	010883501	660,00	1	
	800	500	1400	010883502	750,00	1	
	800	500	1500	010883503	790,00	1	
	800	500	1600	010883504	840,00	1	
	800	500	1800	010883505	930,00	1	
	800	600	900	010883506	590,00	1	
	800	600	1200	010883507	740,00	1	
	800	600	1400	010883508	830,00	1	
	800	600	1500	010883509	880,00	1	
	800	600	1600	010883510	930,00	1	
	800	600	1800	010883511	1020,00	1	

Korpus doświetlacza MEAVECTOR AQUA PLUS, szerokość 800 mm, z przekładkami 100 mm

Nazwa	szerokość [mm]	głębokość [mm]	wysokość [mm]	Indeks	kg/szt	paleta/szt	MG
Doświetlacz MEAVECTOR AQUA PLUS	800	500	900	010880654	530,00	1	BW
	800	500	1200	010880639	660,00	1	
	800	500	1400	010880641	750,00	1	
	800	500	1500	010880643	790,00	1	
	800	500	1600	010880645	840,00	1	
	800	500	1800	010880647	930,00	1	
	800	600	900	010880651	590,00	1	
	800	600	1200	010880640	740,00	1	
	800	600	1400	010880642	830,00	1	
	800	600	1500	010880644	880,00	1	
	800	600	1600	010880646	930,00	1	
	800	600	1800	010880648	1020,00	1	

KORPUS DOŚWIETLACZA

Z betonu, felc wewnętrzny, z wbudowanym przyłączem odpływowym MEASTOP PRO (DN100). Możliwe do zamówienia inne wykonania; z zamkniętym dnem, z odpływem DN50 i w innych rozmiarach. Fabrycznie zamontowana, wodoszczelna i wytrzymała uszczelka Duplex ze zintegrowanym protektorem kompresji i dołączoną fabrycznie przekładką dystansową (80, 100, 120 mm) do zoptymalizowania mostka cieplnego. Wszystkie wymiary są wymiarami wewnętrznymi (wymiar w świetle).

Korpus doświetlacza MEAVECTOR AQUA PLUS, szerokość 800 mm, z przekładkami 120 mm

Nazwa	szerokość [mm]	głębokość [mm]	wysokość [mm]	Indeks	kg/szt	paleta/szt	MG
Doświetlacz MEAVECTOR AQUA PLUS, gr. izolacji 120 mm	800	500	900	010881732	530,00	1	BW
	800	500	1200	010881733	660,00	1	
	800	500	1400	010881734	750,00	1	
	800	500	1500	010881735	790,00	1	
	800	500	1600	010881736	840,00	1	
	800	500	1800	010881737	930,00	1	
	800	600	900	010881738	590,00	1	
	800	600	1200	010881739	740,00	1	
	800	600	1400	010881740	830,00	1	
	800	600	1500	010881741	880,00	1	
	800	600	1600	010881742	930,00	1	
	800	600	1800	010881743	1020,00	1	

Korpus doświetlacza MEAVECTOR AQUA PLUS, szerokość 800 mm, z przekładkami 140 mm

Nazwa	szerokość [mm]	głębokość [mm]	wysokość [mm]	Indeks	kg/szt	paleta/szt	MG
Doświetlacz MEAVECTOR AQUA PLUS, gr. izolacji 140 mm	800	500	900	010883711	530,00	1	BW
	800	500	1200	010883700	660,00	1	
	800	500	1400	010883710	750,00	1	
	800	500	1500	010883703	790,00	1	
	800	500	1600	010883705	840,00	1	
	800	500	1800	010883707	930,00	1	
	800	600	900	010883709	590,00	1	
	800	600	1200	010883701	740,00	1	
	800	600	1400	010883702	830,00	1	
	800	600	1500	010883704	880,00	1	
	800	600	1600	010883706	930,00	1	
	800	600	1800	010883708	1020,00	1	


KORPUS DOŚWIETLACZA

Z betonu, felc wewnętrzny, z wbudowanym przyłączem odpływowym MEASTOP PRO (DN100). Możliwe do zamówienia inne wykonania; z zamkniętym dnem, z odpływem DN50 i w innych rozmiarach. Fabrycznie zamontowana, wodoszczelna i wytrzymała uszczelka Duplex ze zintegrowanym protektorem kompresji i dołączoną fabrycznie przekładką dystansową (80, 100, 120 mm) do zoptymalizowania mostka cieplnego. Wszystkie wymiary są wymiarami wewnętrznymi (wymiar w świetle).


Korpus doświetlacza MEAVECTOR AQUA PLUS, szerokość 800 mm, z przekładkami 160 mm

Nazwa	szerokość [mm]	głębokość [mm]	wysokość [mm]	Indeks	kg/szt	paleta/szt	MG
Doświetlacz MEAVECTOR AQUA PLUS, gr. izolacji 160 mm	800	500	900	010883848	530,00	1	BW
	800	500	1200	010883837	660,00	1	
	800	500	1400	010883847	750,00	1	
	800	500	1500	010883840	790,00	1	
	800	500	1600	010883842	840,00	1	
	800	500	1800	010883844	930,00	1	
	800	600	900	010883846	590,00	1	
	800	600	1200	010883838	740,00	1	
	800	600	1400	010883839	830,00	1	
	800	600	1500	010883841	880,00	1	
	800	600	1600	010883843	930,00	1	
	800	600	1800	010883845	1020,00	1	


RUSZTY PRZYKRYWAJĄCE MEAVECTOR AQUA PLUS



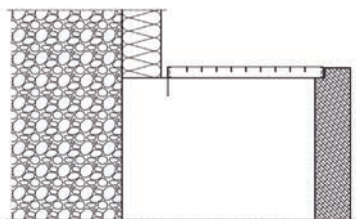
Ruszt kratowy 30/10



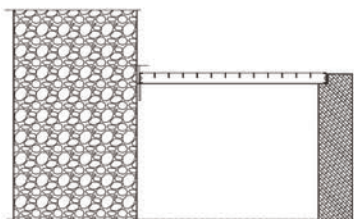
Ruszt kratowy 30/30




Ruszt siatkowy



Standardowa głębokość rusztu, odstęp od ściany 3,0 cm



Ruszt pogłębiony, odstęp od ściany 0,5 cm



Ruszt skrócony, np. do izolacji

RUSZTY PRZYKRYWAJĄCE

Rusztzy przykrywające, głębokość standardowa, ruch pieszych do 1,5 kN, ruch pojazdów osobowych do 5,0 kN

Nazwa	szerokość [mm]	głębokość [mm]	szer. budowlana [mm]	głęb. budowlana [mm]	typ rusztu	Indeks	kg/szt	paleta/szt	MG
Ruszt pod ruch pieszych	800	500	835	495	Ruszt kratowy 30/10	010882300	9,35	1	BL
Ruszt pod ruch pieszych	800	500	835	495	Ruszt kratowy 30/30	010882319	7,39	1	
Ruszt pod ruch pieszych	800	500	835	495	Ruszt siatkowy	010882338	6,29	1	
Ruszt pod ruch pieszych i pojazdów osobowych	800	500	835	495	Ruszt kratowy 30/10	010892357	11,52	1	
Ruszt pod ruch pieszych	800	600	835	595	Ruszt kratowy 30/10	010882301	11,04	1	
Ruszt pod ruch pieszych	800	600	835	595	Ruszt kratowy 30/30	010882320	8,65	1	
Ruszt pod ruch pieszych	800	600	835	595	Ruszt siatkowy	010882339	7,24	1	
Ruszt pod ruch pieszych i pojazdów osobowych	800	600	835	595	Ruszt kratowy 30/10	010892358	15,93	1	

Rusztzy przykrywające, specjalna głębokość, dla tynków cienkowarstwowych, ruch pieszych do 1,5 kN, ruch pojazdów osobowych do 5,0 kN 20)

Nazwa	szerokość [mm]	głębokość [mm]	szer. budowlana [mm]	głęb. budowlana [mm]	typ rusztu	Indeks	kg/szt	paleta/szt	MG
Ruszt pod ruch pieszych	800	500	835	520	Ruszt kratowy 30/10	010882026	9,82	1	BL
Ruszt pod ruch pieszych	800	500	835	520	Ruszt kratowy 30/30	010882075	7,76	1	
Ruszt pod ruch pieszych	800	500	835	520	Ruszt siatkowy	010882120	6,61	1	
Ruszt pod ruch pieszych i pojazdów osobowych	800	500	835	520	Ruszt kratowy 30/10	010892146	12,10	1	
Ruszt pod ruch pieszych	800	600	835	620	Ruszt kratowy 30/10	010882034	11,50	1	
Ruszt pod ruch pieszych	800	600	835	620	Ruszt kratowy 30/30	010882081	9,01	1	
Ruszt pod ruch pieszych	800	600	835	620	Ruszt siatkowy	010882128	7,55	1	
Ruszt pod ruch pieszych i pojazdów osobowych	800	600	835	620	Ruszt kratowy 30/10	010892150	16,60	1	

> **Wskazówka** Szczegółowe wyjaśnienie przypisów znajduje się na stronie 276 tego cennika.

KORPUS DOŚWIETLACZA

Z betonu, felc wewnętrzny, z wbudowanym przyłączem odpływowym MEASTOP PRO (DN100). Możliwe do zamówienia inne wykonania; z zamkniętym dnem, z odpływem DN50 i w innych rozmiarach. Fabrycznie zamontowana, wodoszczelna i wytrzymała uszczelka Duplex ze zintegrowanym protektorem kompresji. Wszystkie wymiary są wymiarami wewnętrznymi (wymiar w świetle).

Korpus doświetlacza MEAVECTOR AQUA PLUS, szerokość 1000 mm, z przekładkami 80 mm

Nazwa	szerokość nominalna [mm]	głębokość nominalna [mm]	wysokość nominalna [mm]	Indeks	kg/szt	paleta/szt	MG
Doświetlacz MEAVECTOR AQUA PLUS	1000	500	900	010883512	600,00	1	BW
	1000	500	1200	010883513	750,00	1	
	1000	500	1400	010883514	840,00	1	
	1000	500	1500	010883515	890,00	1	
	1000	500	1600	010883516	940,00	1	
	1000	500	1800	010883517	1040,00	1	
	1000	500	2000	010883518	1130,00	1	
	1000	600	900	010883519	670,00	1	
	1000	600	1200	010883520	830,00	1	
	1000	600	1400	010883521	930,00	1	
	1000	600	1500	010883522	980,00	1	
	1000	600	1600	010883523	1040,00	1	
	1000	600	1800	010883524	1140,00	1	
	1000	600	2000	010883525	1250,00	1	
	1000	800	900	010883526	800,00	1	
	1000	800	1200	010883527	980,00	1	
	1000	800	1400	010883528	1100,00	1	
	1000	800	1500	010883529	1160,00	1	
	1000	800	1600	010883530	1230,00	1	
	1000	800	1800	010883531	1350,00	1	
	1000	800	2000	010883532	1470,00	1	
	1000	1000	900	010883533	930,00	1	
	1000	1000	1200	010883534	1140,00	1	
	1000	1000	1400	010883535	1280,00	1	
	1000	1000	1500	010883536	1350,00	1	
	1000	1000	1600	010883537	1420,00	1	
	1000	1000	1800	010883538	1550,00	1	
	1000	1000	2000	010883539	1690,00	1	

KORPUS DOŚWIETLACZA

Z betonu, felc wewnętrzny, z wbudowanym przyłączem odpływowym MEASTOP PRO (DN100). Możliwe do zamówienia inne wykonania; z zamkniętym dnem, z odpływem DN50 i w innych rozmiarach. Fabrycznie zamontowana, wodoszczelna i wytrzymała uszczelka Duplex ze zintegrowanym protektorem kompresji. Wszystkie wymiary są wymiarami wewnętrznymi (wymiar w świetle).

Korpus doświetlacza MEAVECTOR AQUA PLUS, szerokość 1000 mm, z przekładkami 100 mm

Nazwa	szerokość nominalna [mm]	głębokość nominalna [mm]	wysokość nominalna [mm]	Indeks	kg/szt	paleta/szt	MG
Doświetlacz MEAVECTOR AQUA PLUS	1000	500	900	010880520	600,00	1	BW
	1000	500	1200	010880493	750,00	1	
	1000	500	1400	010880497	840,00	1	
	1000	500	1500	010880501	890,00	1	
	1000	500	1600	010880505	940,00	1	
	1000	500	1800	010880509	1040,00	1	
	1000	500	2000	010880513	1130,00	1	
	1000	600	900	010880521	670,00	1	
	1000	600	1200	010880494	830,00	1	
	1000	600	1400	010880498	930,00	1	
	1000	600	1500	010880502	980,00	1	
	1000	600	1600	010880506	1040,00	1	
	1000	600	1800	010880510	1140,00	1	
	1000	600	2000	010880514	1250,00	1	
	1000	800	900	010880522	800,00	1	
	1000	800	1200	010880495	980,00	1	
	1000	800	1400	010880499	1100,00	1	
	1000	800	1500	010880503	1160,00	1	
	1000	800	1600	010880507	1230,00	1	
	1000	800	1800	010880511	1350,00	1	
	1000	800	2000	010880515	1470,00	1	
	1000	1000	900	010880519	930,00	1	
	1000	1000	1200	010880492	1140,00	1	
	1000	1000	1400	010880496	1280,00	1	
	1000	1000	1500	010880500	1350,00	1	
	1000	1000	1600	010880504	1420,00	1	
1000	1000	1800	010880508	1550,00	1		
1000	1000	2000	010880512	1690,00	1		

KORPUS DOŚWIETLACZA

Z betonu, felc wewnętrzny, z wbudowanym przyłączem odpływowym MEASTOP PRO (DN100). Możliwe do zamówienia inne wykonania; z zamkniętym dnem, z odpływem DN50 i w innych rozmiarach. Fabrycznie zamontowana, wodoszczelna i wytrzymała uszczelka Duplex ze zintegrowanym protektorem kompresji i dołączoną fabrycznie przekładką dystansową (80, 100, 120 mm) do zoptymalizowania mostka cieplnego. Wszystkie wymiary są wymiarami wewnętrznymi (wymiar w świetle).

Korpus doświetlacza MEAVECTOR AQUA PLUS, szerokość 1000 mm, z przekładkami 120 mm 25)

Nazwa	szerokość nominalna [mm]	głębokość nominalna [mm]	wysokość nominalna [mm]	Indeks	kg/szt	paleta/szt	MG
Doświetlacz MEAVECTOR AQUA PLUS gr. izolacji 120 mm	1000	500	900	010881744	600,00	1	BW
	1000	500	1200	010881745	750,00	1	
	1000	500	1400	010881746	840,00	1	
	1000	500	1500	010881747	890,00	1	
	1000	500	1600	010881748	940,00	1	
	1000	500	1800	010881749	1040,00	1	
	1000	500	2000	010881750	1130,00	1	
	1000	600	900	010881751	670,00	1	
	1000	600	1200	010881752	830,00	1	
	1000	600	1400	010881753	930,00	1	
	1000	600	1500	010881754	980,00	1	
	1000	600	1600	010881755	1040,00	1	
	1000	600	1800	010881756	1140,00	1	
	1000	600	2000	010881757	1250,00	1	
	1000	800	900	010881758	800,00	1	
	1000	800	1200	010881759	980,00	1	
	1000	800	1400	010881760	1100,00	1	
	1000	800	1500	010881761	1160,00	1	
	1000	800	1600	010881762	1230,00	1	
	1000	800	1800	010881763	1350,00	1	
	1000	800	2000	010881764	1470,00	1	
	1000	1000	900	010881765	930,00	1	
	1000	1000	1200	010881766	1140,00	1	
	1000	1000	1400	010881767	1280,00	1	
	1000	1000	1500	010881768	1350,00	1	
1000	1000	1600	010881769	1420,00	1		
1000	1000	1800	010881770	1550,00	1		
1000	1000	2000	010881771	1690,00	1		

> **Wskazówka** Szczegółowe wyjaśnienie przypisów znajduje się na stronie 276 tego cennika.

RUSZTY PRZYKRYWAJĄCE

Ruszty przykrywające, głębokość standardowa, ruch pieszych do 1,5 kN, ruch pojazdów osobowych do 5,0 kN

Nazwa	szerokość [mm]	głębokość [mm]	szer. budowlana [mm]	głęb. budowlana [mm]	typ rusztu	Indeks	kg/szt	paleta/szt	MG
Ruszt kratowy 30/10 do MEAVECTOR	1000	500	1035	495	krata 30/10 nierdzewna	010883994	11,80	1	BL
Ruszt pod ruch pieszych	1000	500	1035	495	Ruszt kratowy 30/10	010882302	11,80	1	
Ruszt pod ruch pieszych	1000	500	1035	495	Ruszt kratowy 30/30	010882321	9,11	1	
Ruszt pod ruch pieszych	1000	500	1035	495	Ruszt siatkowy	010882340	7,99	1	
Ruszt pod ruch pieszych i pojazdów osobowych	1000	500	1035	495	krata 30/10 przejezdna	010892359	14,67	1	
Ruszt kratowy 30/10 do MEAVECTOR	1000	600	1035	595	krata 30/10 nierdzewna	010883995	13,87	1	
Ruszt pod ruch pieszych	1000	600	1035	595	Ruszt kratowy 30/10	010882303	13,87	1	
Ruszt pod ruch pieszych	1000	600	1035	595	Ruszt kratowy 30/30	010882322	10,66	1	
Ruszt pod ruch pieszych	1000	600	1035	595	Ruszt siatkowy	010882341	9,15	1	
Ruszt pod ruch pieszych i pojazdów osobowych	1000	600	1035	595	krata 30/10 przejezdna	010892360	20,10	1	
Ruszt pod ruch pieszych	1000	800	1035	795	Ruszt kratowy 30/10	010882304	18,02	1	
Ruszt pod ruch pieszych	1000	800	1035	795	Ruszt kratowy 30/30	010882323	13,75	1	
Ruszt pod ruch pieszych	1000	800	1035	795	Ruszt siatkowy	010882342	11,57	1	
Ruszt pod ruch pieszych i pojazdów osobowych	1000	800	1035	795	krata 30/10 przejezdna	010892361	25,74	1	
Ruszt pod ruch pieszych	1000	1000	1035	995	Ruszt kratowy 30/10	010882305	25,01	1	
Ruszt pod ruch pieszych	1000	1000	1035	995	Ruszt kratowy 30/30	010882324	19,69	1	
Ruszt pod ruch pieszych	1000	1000	1035	995	Ruszt siatkowy	010882343	13,99	1	
Ruszt pod ruch pieszych i pojazdów osobowych	1000	1000	1035	995	krata 30/10 przejezdna	010892362	37,54	1	

Ruszty przykrywające, specjalna głębokość, dla tynków cienkowarstwowych, ruch pieszych do 1,5 kN, ruch pojazdów osobowych do 5,0 kN 20)

Nazwa	szerokość [mm]	głębokość [mm]	szer. budowlana [mm]	głęb. budowlana [mm]	typ rusztu	Indeks	kg/szt	paleta/szt	MG
Ruszt pod ruch pieszych	1000	500	1035	520	Ruszt kratowy 30/10	010882027	12,39	1	BL
Ruszt pod ruch pieszych	1000	500	1035	520	Ruszt kratowy 30/30	010882408	9,57	1	
Ruszt pod ruch pieszych	1000	500	1035	520	Ruszt siatkowy	010882121	8,39	1	
Ruszt pod ruch pieszych i pojazdów osobowych	1000	500	1035	520	krata 30/10 przejezdna	010892147	15,41	1	
Ruszt pod ruch pieszych	1000	600	1035	620	Ruszt kratowy 30/10	010882035	14,45	1	
Ruszt pod ruch pieszych	1000	600	1035	620	Ruszt kratowy 30/30	010882082	11,11	1	
Ruszt pod ruch pieszych	1000	600	1035	620	Ruszt siatkowy	010882129	9,53	1	
Ruszt pod ruch pieszych i pojazdów osobowych	1000	600	1035	620	krata 30/10 przejezdna	010892151	20,94	1	
Ruszt pod ruch pieszych	1000	800	1035	820	Ruszt kratowy 30/10	010882044	18,59	1	
Ruszt pod ruch pieszych	1000	800	1035	820	Ruszt kratowy 30/30	010882090	14,18	1	
Ruszt pod ruch pieszych	1000	800	1035	820	Ruszt siatkowy	010882136	11,93	1	
Ruszt pod ruch pieszych i pojazdów osobowych	1000	800	1035	820	krata 30/10 przejezdna	010892154	26,55	1	
Ruszt pod ruch pieszych	1000	1000	1035	1020	Ruszt kratowy 30/10	010882049	25,64	1	
Ruszt pod ruch pieszych	1000	1000	1035	1020	Ruszt kratowy 30/30	010882093	20,19	1	
Ruszt pod ruch pieszych	1000	1000	1035	1020	Ruszt siatkowy	010882139	14,34	1	
Ruszt pod ruch pieszych i pojazdów osobowych	1000	1000	1035	1020	krata 30/10 przejezdna	010892158	38,49	1	

> **Wskazówka** Szczegółowe wyjaśnienie przypisów znajduje się na stronie 276 tego cennika.

KORPUS DOŚWIETLACZA

Z betonu, felc wewnętrzny, z wbudowanym przyłączem odpływowym MEASTOP PRO (DN100). Możliwe do zamówienia inne wykonania; z zamkniętym dnem, z odpływem DN50 i w innych rozmiarach. Fabrycznie zamontowana, wodoszczelna i wytrzymała uszczelka Duplex ze zintegrowanym protektorem kompresji i dołączoną fabrycznie przekładką dystansową (140, 160 mm) do zoptymalizowania mostka cieplnego. Wszystkie wymiary są wymiarami wewnętrznymi (wymiar w świetle).

Korpus doświetlacza MEAVECTOR AQUA PLUS, szerokość 1000 mm, z przekładkami 140 mm 26)

Nazwa	szerokość nominalna [mm]	głębokość nominalna [mm]	wysokość nominalna [mm]	Indeks	kg/szt	paleta/szt	MG
Doświetlacz MEAVECTOR AQUA PLUS, gr. izolacji 140 mm	1000	500	900	010883737	600,00	1	BW
	1000	500	1200	010883713	750,00	1	
	1000	500	1400	010883717	840,00	1	
	1000	500	1500	010883721	890,00	1	
	1000	500	1600	010883725	940,00	1	
	1000	500	1800	010883729	1040,00	1	
	1000	500	2000	010883733	1130,00	1	
	1000	600	900	010883738	670,00	1	
	1000	600	1200	010883714	830,00	1	
	1000	600	1400	010883718	930,00	1	
	1000	600	1500	010883722	980,00	1	
	1000	600	1600	010883726	1040,00	1	
	1000	600	1800	010883730	1140,00	1	
	1000	600	2000	010883734	1250,00	1	
	1000	800	900	010883739	800,00	1	
	1000	800	1200	010883715	980,00	1	
	1000	800	1400	010883719	1100,00	1	
	1000	800	1500	010883723	1160,00	1	
	1000	800	1600	010883727	1230,00	1	
	1000	800	1800	010883731	1350,00	1	
	1000	800	2000	010883735	1470,00	1	
	1000	1000	900	010883736	930,00	1	
	1000	1000	1200	010883712	1140,00	1	
	1000	1000	1400	010883716	1280,00	1	
	1000	1000	1500	010883720	1350,00	1	
	1000	1000	1600	010883724	1420,00	1	
1000	1000	1800	010883728	1550,00	1		
1000	1000	2000	010883732	1690,00	1		

> **Wskazówka** Szczegółowe wyjaśnienie przypisów znajduje się na stronie 276 tego cennika.

KORPUS DOŚWIETLACZA

Z betonu, felc wewnętrzny, z wbudowanym przyłączem odpływowym MEASTOP PRO (DN100). Możliwe do zamówienia inne wykonania; z zamkniętym dnem, z odpływem DN50 i w innych rozmiarach. Fabrycznie zamontowana, wodoszczelna i wytrzymała uszczelka Duplex ze zintegrowanym protektorem kompresji i dołączoną fabrycznie przekładką dystansową (140, 160 mm) do zoptymalizowania mostka cieplnego. Wszystkie wymiary są wymiarami wewnętrznymi (wymiar w świetle).

Korpus doświetlacza MEAVECTOR AQUA PLUS, szerokość 1000 mm, z przekładkami 160 mm

Nazwa	szerokość nominalna [mm]	głębokość nominalna [mm]	wysokość nominalna [mm]	Indeks	kg/szt	paleta/szt	MG
Doświetlacz MEAVECTOR AQUA PLUS, gr. izolacji 160 mm	1000	500	900	010883874	600,00	1	BW
	1000	500	1200	010883850	750,00	1	
	1000	500	1400	010883854	840,00	1	
	1000	500	1500	010883858	890,00	1	
	1000	500	1600	010883862	940,00	1	
	1000	500	1800	010883866	1040,00	1	
	1000	500	2000	010883870	1130,00	1	
	1000	600	900	010883875	670,00	1	
	1000	600	1200	010883851	830,00	1	
	1000	600	1400	010883855	930,00	1	
	1000	600	1500	010883859	980,00	1	
	1000	600	1600	010883863	1040,00	1	
	1000	600	1800	010883867	1140,00	1	
	1000	600	2000	010883871	1250,00	1	
	1000	800	900	010883876	800,00	1	
	1000	800	1200	010883852	980,00	1	
	1000	800	1400	010883856	1100,00	1	
	1000	800	1500	010883860	1160,00	1	
	1000	800	1600	010883864	1230,00	1	
	1000	800	1800	010883868	1350,00	1	
	1000	800	2000	010883872	1470,00	1	
	1000	1000	900	010883873	930,00	1	
	1000	1000	1200	010883849	1140,00	1	
	1000	1000	1400	010883853	1280,00	1	
	1000	1000	1500	010883857	1350,00	1	
	1000	1000	1600	010883861	1420,00	1	
	1000	1000	1800	010883865	1550,00	1	
	1000	1000	2000	010883869	1690,00	1	

RUSZTY PRZYKRYWAJĄCE

Rusztzy przykrywające, głębokość standardowa, ruch pieszych do 1,5 kN, ruch pojazdów osobowych do 5,0 kN

Nazwa	szerokość [mm]	głębokość [mm]	szer. budowlana [mm]	głęb. budowlana [mm]	typ rusztu	Indeks	kg/szt	paleta/szt	MG
Ruszt kratowy 30/10 do MEAVECTOR	1000	500	1035	495	krata 30/10 nierdzewna	010883994	11,80	1	BL
Ruszt pod ruch pieszych	1000	500	1035	495	Ruszt kratowy 30/10	010882302	11,80	1	
Ruszt pod ruch pieszych	1000	500	1035	495	Ruszt kratowy 30/30	010882321	9,11	1	
Ruszt pod ruch pieszych	1000	500	1035	495	Ruszt siatkowy	010882340	7,99	1	
Ruszt pod ruch pieszych i pojazdów osobowych	1000	500	1035	495	krata 30/10 przejezdna	010892359	14,67	1	
Ruszt kratowy 30/10 do MEAVECTOR	1000	600	1035	595	krata 30/10 nierdzewna	010883995	13,87	1	
Ruszt pod ruch pieszych	1000	600	1035	595	Ruszt kratowy 30/10	010882303	13,87	1	
Ruszt pod ruch pieszych	1000	600	1035	595	Ruszt kratowy 30/30	010882322	10,66	1	
Ruszt pod ruch pieszych	1000	600	1035	595	Ruszt siatkowy	010882341	9,15	1	
Ruszt pod ruch pieszych i pojazdów osobowych	1000	600	1035	595	krata 30/10 przejezdna	010892360	20,10	1	
Ruszt pod ruch pieszych	1000	800	1035	795	Ruszt kratowy 30/10	010882304	18,02	1	
Ruszt pod ruch pieszych	1000	800	1035	795	Ruszt kratowy 30/30	010882323	13,75	1	
Ruszt pod ruch pieszych	1000	800	1035	795	Ruszt siatkowy	010882342	11,57	1	
Ruszt pod ruch pieszych i pojazdów osobowych	1000	800	1035	795	krata 30/10 przejezdna	010892361	25,74	1	
Ruszt pod ruch pieszych	1000	1000	1035	995	Ruszt kratowy 30/10	010882305	25,01	1	
Ruszt pod ruch pieszych	1000	1000	1035	995	Ruszt kratowy 30/30	010882324	19,69	1	
Ruszt pod ruch pieszych	1000	1000	1035	995	Ruszt siatkowy	010882343	13,99	1	
Ruszt pod ruch pieszych i pojazdów osobowych	1000	1000	1035	995	krata 30/10 przejezdna	010892362	37,54	1	

RUSZTY PRZYKRYWAJĄCE

Ruszty przykrywające, specjalna głębokość, dla tynków cienkowarstwowych, ruch pieszych do 1,5 kN, ruch pojazdów osobowych do 5,0 kN 20)

Nazwa	szerokość [mm]	głębokość [mm]	szer. budowlana [mm]	głęb. budowlana [mm]	typ rusztu	Indeks	kg/szt	paleta/szt	MG
Ruszt pod ruch pieszych	1000	500	1035	520	Ruszt kratowy 30/10	010882027	12,39	1	BL
Ruszt pod ruch pieszych	1000	500	1035	520	Ruszt kratowy 30/30	010882408	9,57	1	
Ruszt pod ruch pieszych	1000	500	1035	520	Ruszt siatkowy	010882121	8,39	1	
Ruszt pod ruch pieszych i pojazdów osobowych	1000	500	1035	520	krata 30/10 przejezdna	010892147	15,41	1	
Ruszt pod ruch pieszych	1000	600	1035	620	Ruszt kratowy 30/10	010882035	14,45	1	
Ruszt pod ruch pieszych	1000	600	1035	620	Ruszt kratowy 30/30	010882082	11,11	1	
Ruszt pod ruch pieszych	1000	600	1035	620	Ruszt siatkowy	010882129	9,53	1	
Ruszt pod ruch pieszych i pojazdów osobowych	1000	600	1035	620	krata 30/10 przejezdna	010892151	20,94	1	
Ruszt pod ruch pieszych	1000	800	1035	820	Ruszt kratowy 30/10	010882044	18,59	1	
Ruszt pod ruch pieszych	1000	800	1035	820	Ruszt kratowy 30/30	010882090	14,18	1	
Ruszt pod ruch pieszych	1000	800	1035	820	Ruszt siatkowy	010882136	11,93	1	
Ruszt pod ruch pieszych i pojazdów osobowych	1000	800	1035	820	krata 30/10 przejezdna	010892154	26,55	1	
Ruszt pod ruch pieszych	1000	1000	1035	1020	Ruszt kratowy 30/10	010882049	25,64	1	
Ruszt pod ruch pieszych	1000	1000	1035	1020	Ruszt kratowy 30/30	010882093	20,19	1	
Ruszt pod ruch pieszych	1000	1000	1035	1020	Ruszt siatkowy	010882139	14,34	1	
Ruszt pod ruch pieszych i pojazdów osobowych	1000	1000	1035	1020	krata 30/10 przejezdna	010892158	38,49	1	

> **Wskazówka** Szczegółowe wyjaśnienie przypisów znajduje się na stronie 276 tego cennika.

KORPUS DOŚWIETLACZA

Z betonu, felc wewnętrzny, z wbudowanym przyłączem odpływowym MEASTOP PRO (DN100). Możliwe do zamówienia inne wykonania; z zamkniętym dnem, z odpływem DN50 i w innych rozmiarach. Fabrycznie zamontowana, wodoszczelna i wytrzymała uszczelka Duplex ze zintegrowanym protektorem kompresji i dołączoną fabrycznie przekładką dystansową (80, 100, 120 mm) do zoptymalizowania mostka cieplnego. Wszystkie wymiary są wymiarami wewnętrznymi (wymiar w świetle).

Korpus doświetlacza MEAVECTOR AQUA PLUS, szerokość 1250 mm, z przekładkami 80 mm

Nazwa	szerokość nominalna [mm]	głębokość nominalna [mm]	wysokość nominalna [mm]	Indeks	kg/szt	paleta/szt	MG
Doświetlacz MEAVECTOR AQUA PLUS	1250	500	900	010883540	690,00	1	BW
	1250	500	1200	010883541	850,00	1	
	1250	500	1400	010883542	960,00	1	
	1250	500	1500	010883543	1020,00	1	
	1250	500	1600	010883544	1070,00	1	
	1250	500	1800	010883545	1180,00	1	
	1250	500	2000	010883546	1290,00	1	
	1250	600	900	010883547	760,00	1	
	1250	600	1200	010883548	940,00	1	
	1250	600	1400	010883549	1050,00	1	
	1250	600	1500	010883550	1110,00	1	
	1250	600	1600	010883551	1170,00	1	
	1250	600	1800	010883552	1290,00	1	
	1250	600	2000	010883553	1400,00	1	
	1250	800	900	010883554	900,00	1	
	1250	800	1200	010883555	1110,00	1	
	1250	800	1400	010883556	1240,00	1	
	1250	800	1500	010883557	1310,00	1	
	1250	800	1600	010883558	1370,00	1	
	1250	800	1800	010883559	1510,00	1	
	1250	800	2000	010883560	1640,00	1	
	1250	1000	900	010883561	1050,00	1	
	1250	1000	1200	010883562	1270,00	1	
	1250	1000	1400	010883563	1420,00	1	
	1250	1000	1500	010883564	1500,00	1	
	1250	1000	1600	010883565	1570,00	1	
	1250	1000	1800	010883566	1720,00	1	
	1250	1000	2000	010883567	1870,00	1	

KORPUS DOŚWIETLACZA

Z betonu, felc wewnętrzny, z wbudowanym przyłączem odpływowym MEASTOP PRO (DN100). Możliwe do zamówienia inne wykonania; z zamkniętym dnem, z odpływem DN50 i w innych rozmiarach. Fabrycznie zamontowana, wodoszczelna i wytrzymała uszczelka Duplex ze zintegrowanym protektorem kompresji i dołączoną fabrycznie przekładką dystansową (80, 100, 120 mm) do zoptymalizowania mostka cieplnego. Wszystkie wymiary są wymiarami wewnętrznymi (wymiar w świetle).

Korpus doświetlacza MEAVECTOR AQUA PLUS, szerokość 1250 mm, z przekładkami 100 mm

Nazwa	szerokość nominalna [mm]	głębokość nominalna [mm]	wysokość nominalna [mm]	Indeks	kg/szt	paleta/szt	MG
Doświetlacz MEAVECTOR AQUA PLUS	1250	500	900	010880552	690,00	1	BW
	1250	500	1200	010880524	850,00	1	
	1250	500	1400	010880528	960,00	1	
	1250	500	1500	010880532	1020,00	1	
	1250	500	1600	010880536	1070,00	1	
	1250	500	1800	010880540	1180,00	1	
	1250	500	2000	010880544	1290,00	1	
	1250	600	900	010880553	760,00	1	
	1250	600	1200	010880525	940,00	1	
	1250	600	1400	010880529	1050,00	1	
	1250	600	1500	010880533	1110,00	1	
	1250	600	1600	010880537	1170,00	1	
	1250	600	1800	010880541	1290,00	1	
	1250	600	2000	010880545	1400,00	1	
	1250	800	900	010880554	900,00	1	
	1250	800	1200	010880526	1110,00	1	
	1250	800	1400	010880530	1240,00	1	
	1250	800	1500	010880534	1310,00	1	
	1250	800	1600	010880538	1370,00	1	
	1250	800	1800	010880542	1510,00	1	
	1250	800	2000	010880546	1640,00	1	
	1250	1000	900	010880551	1050,00	1	
	1250	1000	1200	010880523	1270,00	1	
	1250	1000	1400	010880527	1420,00	1	
	1250	1000	1500	010880531	1500,00	1	
	1250	1000	1600	010880535	1570,00	1	
	1250	1000	1800	010880539	1720,00	1	
	1250	1000	2000	010880543	1870,00	1	

KORPUS DOŚWIETLACZA

Z betonu, felc wewnętrzny, z wbudowanym przyłączem odpływowym MEASTOP PRO (DN100). Możliwe do zamówienia inne wykonania; z zamkniętym dnem, z odpływem DN50 i w innych rozmiarach. Fabrycznie zamontowana, wodoszczelna i wytrzymała uszczelka Duplex ze zintegrowanym protektorem kompresji i dołączoną fabrycznie przekładką dystansową (80, 100, 120 mm) do zoptymalizowania mostka cieplnego. Wszystkie wymiary są wymiarami wewnętrznymi (wymiar w świetle).

Korpus doświetlacza MEAVECTOR AQUA PLUS, szerokość 1250 mm, z przekładkami 120 mm 27)

Nazwa	szerokość nominalna [mm]	głębokość nominalna [mm]	wysokość nominalna [mm]	Indeks	kg/szt	paleta/szt	MG
Doświetlacz MEAVECTOR AQUA PLUS	1250	500	900	010881772	690,00	1	BW
	1250	500	1200	010881773	850,00	1	
	1250	500	1400	010881774	960,00	1	
	1250	500	1500	010881775	1020,00	1	
	1250	500	1600	010881776	1070,00	1	
	1250	500	1800	010881777	1180,00	1	
	1250	500	2000	010881778	1290,00	1	
	1250	600	900	010881779	760,00	1	
	1250	600	1200	010881780	940,00	1	
	1250	600	1400	010881781	1050,00	1	
	1250	600	1500	010881782	1110,00	1	
	1250	600	1600	010881783	1170,00	1	
	1250	600	1800	010881784	1290,00	1	
	1250	600	2000	010881785	1400,00	1	
	1250	800	900	010881786	900,00	1	
	1250	800	1200	010881787	1110,00	1	
	1250	800	1400	010881788	1240,00	1	
	1250	800	1500	010881789	1310,00	1	
	1250	800	1600	010881790	1370,00	1	
	1250	800	1800	010881791	1510,00	1	
	1250	800	2000	010881792	1640,00	1	
	1250	1000	900	010881793	1050,00	1	
	1250	1000	1200	010881794	1270,00	1	
	1250	1000	1400	010881795	1420,00	1	
	1250	1000	1500	010881796	1500,00	1	
	1250	1000	1600	010881797	1570,00	1	
	1250	1000	1800	010881798	1720,00	1	
1250	1000	2000	010881799	1870,00	1		

> **Wskazówka** Szczegółowe wyjaśnienie przypisów znajduje się na stronie 276 tego cennika.

RUSZTY PRZYKRYWAJĄCE

Ruszty przykrywające, głębokość standardowa, ruch pieszych do 1,5 kN, ruch pojazdów osobowych do 5,0 kN

Nazwa	szerokość [mm]	głębokość [mm]	szer. budowlana [mm]	głęb. budowlana [mm]	typ rusztu	Indeks	kg/szt	paleta/szt	MG
Ruszt pod ruch pieszych	1250	500	1280	495	Ruszt kratowy 30/10	010882306	14,76	1	BL
Ruszt pod ruch pieszych	1250	500	1280	495	Ruszt kratowy 30/30	010882325	11,77	1	
Ruszt pod ruch pieszych	1250	500	1280	495	Ruszt siatkowy	010882344	9,99	1	
Ruszt pod ruch pieszych i pojazdów osobowych	1250	500	1280	495	krata 30/10 przejezdna	010892363	18,73	1	
Ruszt pod ruch pieszych	1250	600	1280	595	Ruszt kratowy 30/10	010882307	17,30	1	
Ruszt pod ruch pieszych	1250	600	1280	595	Ruszt kratowy 30/30	010882326	13,65	1	
Ruszt pod ruch pieszych	1250	600	1280	595	Ruszt siatkowy	010882345	11,38	1	
Ruszt pod ruch pieszych i pojazdów osobowych	1250	600	1280	595	krata 30/10 przejezdna	010892364	25,50	1	
Ruszt pod ruch pieszych	1250	800	1280	795	Ruszt kratowy 30/10	010882308	22,37	1	
Ruszt pod ruch pieszych	1250	800	1280	795	Ruszt kratowy 30/30	010882327	17,42	1	
Ruszt pod ruch pieszych	1250	800	1280	795	Ruszt siatkowy	010882346	14,28	1	
Ruszt pod ruch pieszych i pojazdów osobowych	1250	800	1280	795	oczko 30/10	010892365	32,53	1	
Ruszt pod ruch pieszych	1250	1000	1280	995	Ruszt kratowy 30/10	010882309	30,61	1	
Ruszt pod ruch pieszych	1250	1000	1280	995	Ruszt kratowy 30/30	010882328	24,37	1	
Ruszt pod ruch pieszych	1250	1000	1280	995	Ruszt siatkowy	010882347	17,18	1	
Ruszt pod ruch pieszych i pojazdów osobowych	1250	1000	1280	995	oczko 30/10	010892366	47,25	1	

Ruszty przykrywające, specjalna głębokość, dla tynków cienkowarstwowych, ruch pieszych do 1,5 kN, ruch pojazdów osobowych do 5,0 kN 20)

Nazwa	szerokość [mm]	głębokość [mm]	szer. budowlana [mm]	głęb. budowlana [mm]	typ rusztu	Indeks	kg/szt	paleta/szt	MG
Ruszt pod ruch pieszych	1250	500	1280	520	Ruszt kratowy 30/10	010882028	15,51	1	BL
Ruszt pod ruch pieszych	1250	500	1280	520	Ruszt kratowy 30/30	010882076	12,36	1	
Ruszt pod ruch pieszych	1250	500	1280	520	Ruszt siatkowy	010882122	10,50	1	
Ruszt pod ruch pieszych i pojazdów osobowych	1250	500	1280	520	oczko 30/10	010892148	19,68	1	
Ruszt pod ruch pieszych	1250	600	1280	620	Ruszt kratowy 30/10	010882036	18,03	1	
Ruszt pod ruch pieszych	1250	600	1280	620	Ruszt kratowy 30/30	010882083	14,23	1	
Ruszt pod ruch pieszych	1250	600	1280	620	Ruszt siatkowy	010882130	11,85	1	
Ruszt pod ruch pieszych i pojazdów osobowych	1250	600	1280	620	oczko 30/10	010892152	26,57	1	
Ruszt pod ruch pieszych	1250	800	1280	820	Ruszt kratowy 30/10	010882045	23,07	1	
Ruszt pod ruch pieszych	1250	800	1280	820	Ruszt kratowy 30/30	010882091	17,97	1	
Ruszt pod ruch pieszych	1250	800	1280	820	Ruszt siatkowy	010882137	14,73	1	
Ruszt pod ruch pieszych i pojazdów osobowych	1250	800	1280	820	oczko 30/10	010892155	33,55	1	
Ruszt pod ruch pieszych	1250	1000	1280	1020	Ruszt kratowy 30/10	010882050	31,38	1	
Ruszt pod ruch pieszych	1250	1000	1280	1020	Ruszt kratowy 30/30	010882094	24,98	1	
Ruszt pod ruch pieszych	1250	1000	1280	1020	Ruszt siatkowy	010882140	17,61	1	
Ruszt pod ruch pieszych i pojazdów osobowych	1250	1000	1280	1020	oczko 30/10	010892159	48,44	1	

> **Wskazówka** Szczegółowe wyjaśnienie przypisów znajduje się na stronie 276 tego cennika.

KORPUS DOŚWIETLACZA

Z betonu, felc wewnętrzny, z wbudowanym przyłączem odpływowym MEASTOP PRO (DN100). Możliwe do zamówienia inne wykonania; z zamkniętym dnem, z odpływem DN50 i w innych rozmiarach. Fabrycznie zamontowana, wodoszczelna i wytrzymała uszczelka Duplex ze zintegrowanym protektorem kompresji i dołączoną fabrycznie przekładką dystansową (140, 160 mm) do zoptymalizowania mostka cieplnego. Wszystkie wymiary są wymiarami wewnętrznymi (wymiar w świetle).

AQUA PLUS 140 mm 28)

Nazwa	szerokość nominalna [mm]	głębokość nominalna [mm]	wysokość nominalna [mm]	Indeks	kg/szt	paleta/szt	MG
Doświetlacz MEAVECTOR AQUA PLUS, gr. izolacji 140 mm	1250	500	900	010883762	690,00	1	BW
	1250	500	1200	010883640	850,00	1	
	1250	500	1400	010883742	960,00	1	
	1250	500	1500	010883746	1020,00	1	
	1250	500	1600	010883750	1070,00	1	
	1250	500	1800	010883754	1180,00	1	
	1250	500	2000	010883758	1290,00	1	
	1250	600	900	010883763	760,00	1	
	1250	600	1200	010883641	940,00	1	
	1250	600	1400	010883743	1050,00	1	
	1250	600	1500	010883747	1110,00	1	
	1250	600	1600	010883751	1170,00	1	
	1250	600	1800	010883755	1290,00	1	
	1250	600	2000	010883759	1400,00	1	
	1250	800	900	010883764	900,00	1	
	1250	800	1200	010883740	1110,00	1	
	1250	800	1400	010883744	1240,00	1	
	1250	800	1500	010883748	1310,00	1	
	1250	800	1600	010883752	1370,00	1	
	1250	800	1800	010883756	1510,00	1	
	1250	800	2000	010883760	1640,00	1	
	1250	1000	900	010883761	1050,00	1	
	1250	1000	1200	010883642	1270,00	1	
	1250	1000	1400	010883741	1420,00	1	
	1250	1000	1500	010883745	1500,00	1	
	1250	1000	1600	010883749	1570,00	1	
	1250	1000	1800	010883753	1720,00	1	
	1250	1000	2000	010883757	1870,00	1	

> **Wskazówka** Szczegółowe wyjaśnienie przypisów znajduje się na stronie 276 tego cennika.

KORPUS DOŚWIETLACZA

Z betonu, felc wewnętrzny, z wbudowanym przyłączem odpływowym MEASTOP PRO (DN100). Możliwe do zamówienia inne wykonania; z zamkniętym dnem, z odpływem DN50 i w innych rozmiarach. Fabrycznie zamontowana, wodoszczelna i wytrzymała uszczelka Duplex ze zintegrowanym protektorem kompresji i dołączoną fabrycznie przekładką dystansową (140, 160 mm) do zoptymalizowania mostka cieplnego. Wszystkie wymiary są wymiarami wewnętrznymi (wymiar w świetle).

AQUA PLUS 160 mm

Nazwa	szerokość nominalna [mm]	głębokość nominalna [mm]	wysokość nominalna [mm]	Indeks	kg/szt	paleta/szt	MG
Doświetlacz MEAVECTOR AQUA PLUS, gr. izolacji 160 mm	1250	500	900	010883899	690,00	1	BW
	1250	500	1200	010883643	850,00	1	
	1250	500	1400	010883879	960,00	1	
	1250	500	1500	010883883	1020,00	1	
	1250	500	1600	010883887	1070,00	1	
	1250	500	1800	010883891	1180,00	1	
	1250	500	2000	010883895	1290,00	1	
	1250	600	900	010883900	760,00	1	
	1250	600	1200	010883644	940,00	1	
	1250	600	1400	010883880	1050,00	1	
	1250	600	1500	010883884	1110,00	1	
	1250	600	1600	010883888	1170,00	1	
	1250	600	1800	010883892	1290,00	1	
	1250	600	2000	010883896	1400,00	1	
	1250	800	900	010883901	900,00	1	
	1250	800	1200	010883877	1110,00	1	
	1250	800	1400	010883881	1240,00	1	
	1250	800	1500	010883885	1310,00	1	
	1250	800	1600	010883889	1370,00	1	
	1250	800	1800	010883893	1510,00	1	
	1250	800	2000	010883897	1640,00	1	
	1250	1000	900	010883898	1050,00	1	
	1250	1000	1200	010883645	1270,00	1	
	1250	1000	1400	010883878	1420,00	1	
	1250	1000	1500	010883882	1500,00	1	
	1250	1000	1600	010883886	1570,00	1	
	1250	1000	1800	010883890	1720,00	1	
	1250	1000	2000	010883894	1870,00	1	

RUSZTY PRZYKRYWAJĄCE

Rusztzy przykrywające, głębokość standardowa, ruch pieszych do 1,5 kN, ruch pojazdów osobowych do 5,0 kN

Nazwa	szerokość [mm]	głębokość [mm]	szer. budowlana [mm]	głęb. budowlana [mm]	typ rusztu	Indeks	kg/szt	paleta/szt	MG
Ruszt pod ruch pieszych	1250	500	1280	495	Ruszt kratowy 30/10	010882306	14,76	1	BL
Ruszt pod ruch pieszych	1250	500	1280	495	Ruszt kratowy 30/30	010882325	11,77	1	
Ruszt pod ruch pieszych	1250	500	1280	495	Ruszt siatkowy	010882344	9,99	1	
Ruszt pod ruch pieszych i pojazdów osobowych	1250	500	1280	495	krata 30/10 przejezdna	010892363	18,73	1	
Ruszt pod ruch pieszych	1250	600	1280	595	Ruszt kratowy 30/10	010882307	17,30	1	
Ruszt pod ruch pieszych	1250	600	1280	595	Ruszt kratowy 30/30	010882326	13,65	1	
Ruszt pod ruch pieszych	1250	600	1280	595	Ruszt siatkowy	010882345	11,38	1	
Ruszt pod ruch pieszych i pojazdów osobowych	1250	600	1280	595	krata 30/10 przejezdna	010892364	25,50	1	
Ruszt pod ruch pieszych	1250	800	1280	795	Ruszt kratowy 30/10	010882308	22,37	1	
Ruszt pod ruch pieszych	1250	800	1280	795	Ruszt kratowy 30/30	010882327	17,42	1	
Ruszt pod ruch pieszych	1250	800	1280	795	Ruszt siatkowy	010882346	14,28	1	
Ruszt pod ruch pieszych i pojazdów osobowych	1250	800	1280	795	oczko 30/10	010892365	32,53	1	
Ruszt pod ruch pieszych	1250	1000	1280	995	Ruszt kratowy 30/10	010882309	30,61	1	
Ruszt pod ruch pieszych	1250	1000	1280	995	Ruszt kratowy 30/30	010882328	24,37	1	
Ruszt pod ruch pieszych	1250	1000	1280	995	Ruszt siatkowy	010882347	17,18	1	
Ruszt pod ruch pieszych i pojazdów osobowych	1250	1000	1280	995	oczko 30/10	010892366	47,25	1	

RUSZTY PRZYKRYWAJĄCE

Rusztzy przykrywające, specjalna głębokość, dla tynków cienkowarstwowych, ruch pieszych do 1,5 kN, ruch pojazdów osobowych do 5,0 kN 20)

Nazwa	szerokość [mm]	głębokość [mm]	szer. budowlana [mm]	głęb. budowlana [mm]	typ rusztu	Indeks	kg/szt	paleta/szt	MG
Ruszt pod ruch pieszych	1250	500	1280	520	Ruszt kratowy 30/10	010882028	15,51	1	BL
Ruszt pod ruch pieszych	1250	500	1280	520	Ruszt kratowy 30/30	010882076	12,36	1	
Ruszt pod ruch pieszych	1250	500	1280	520	Ruszt siatkowy	010882122	10,50	1	
Ruszt pod ruch pieszych i pojazdów osobowych	1250	500	1280	520	oczko 30/10	010892148	19,68	1	
Ruszt pod ruch pieszych	1250	600	1280	620	Ruszt kratowy 30/10	010882036	18,03	1	
Ruszt pod ruch pieszych	1250	600	1280	620	Ruszt kratowy 30/30	010882083	14,23	1	
Ruszt pod ruch pieszych	1250	600	1280	620	Ruszt siatkowy	010882130	11,85	1	
Ruszt pod ruch pieszych i pojazdów osobowych	1250	600	1280	620	oczko 30/10	010892152	26,57	1	
Ruszt pod ruch pieszych	1250	800	1280	820	Ruszt kratowy 30/10	010882045	23,07	1	
Ruszt pod ruch pieszych	1250	800	1280	820	Ruszt kratowy 30/30	010882091	17,97	1	
Ruszt pod ruch pieszych	1250	800	1280	820	Ruszt siatkowy	010882137	14,73	1	
Ruszt pod ruch pieszych i pojazdów osobowych	1250	800	1280	820	oczko 30/10	010892155	33,55	1	
Ruszt pod ruch pieszych	1250	1000	1280	1020	Ruszt kratowy 30/10	010882050	31,38	1	
Ruszt pod ruch pieszych	1250	1000	1280	1020	Ruszt kratowy 30/30	010882094	24,98	1	
Ruszt pod ruch pieszych	1250	1000	1280	1020	Ruszt siatkowy	010882140	17,61	1	
Ruszt pod ruch pieszych i pojazdów osobowych	1250	1000	1280	1020	oczko 30/10	010892159	48,44	1	

> **Wskazówka** Szczegółowe wyjaśnienie przypisów znajduje się na stronie 276 tego cennika.

KORPUS DOŚWIETLACZA

Z betonu, felc wewnętrzny, z wbudowanym przyłączem odpływowym MEASTOP PRO (DN100). Możliwe do zamówienia inne wykonania; z zamkniętym dnem, z odpływem DN50 i w innych rozmiarach. Fabrycznie zamontowana, wodoszczelna i wytrzymała uszczelka Duplex ze zintegrowanym protektorem kompresji i dołączoną fabrycznie przekładką dystansową (80, 100, 120 mm) do zoptymalizowania mostka cieplnego. Wszystkie wymiary są wymiarami wewnętrznymi (wymiar w świetle).

Korpus doświetlacza MEAVECTOR AQUA PLUS, szerokość 1520 mm, z przekładkami 80 mm

Nazwa	szerokość nominalna [mm]	głębokość nominalna [mm]	wysokość nominalna [mm]	Indeks	kg/szt	paleta/szt	MG
Doświetlacz MEAVECTOR AQUA PLUS	1520	500	900	010883568	790,00	1	BW
	1520	500	1200	010883569	970,00	1	
	1520	500	1400	010883570	1090,00	1	
	1520	500	1500	010883571	1150,00	1	
	1520	500	1600	010883572	1210,00	1	
	1520	500	1800	010883573	1330,00	1	
	1520	500	2000	010883574	1450,00	1	
	1520	600	900	010883575	860,00	1	
	1520	600	1200	010883576	1060,00	1	
	1520	600	1400	010883577	1190,00	1	
	1520	600	1500	010883578	1250,00	1	
	1520	600	1600	010883579	1320,00	1	
	1520	600	1800	010883580	1450,00	1	
	1520	600	2000	010883581	1580,00	1	
	1520	800	900	010883582	1020,00	1	
	1520	800	1200	010883583	1240,00	1	
	1520	800	1400	010883584	1380,00	1	
	1520	800	1500	010883585	1460,00	1	
	1520	800	1600	010883586	1530,00	1	
	1520	800	1800	010883587	1680,00	1	
	1520	800	2000	010883588	1820,00	1	
	1520	1000	900	010883589	1170,00	1	
	1520	1000	1200	010883590	1420,00	1	
	1520	1000	1400	010883591	1580,00	1	
	1520	1000	1500	010883592	1660,00	1	
	1520	1000	1600	010883593	1740,00	1	
	1520	1000	1800	010883594	1910,00	1	
	1520	1000	2000	010883595	2070,00	1	

KORPUS DOŚWIETLACZA

Z betonu, felc wewnętrzny, z wbudowanym przyłączem odpływowym MEASTOP PRO (DN100). Możliwe do zamówienia inne wykonania; z zamkniętym dnem, z odpływem DN50 i w innych rozmiarach. Fabrycznie zamontowana, wodoszczelna i wytrzymała uszczelka Duplex ze zintegrowanym protektorem kompresji i dołączoną fabrycznie przekładką dystansową (80, 100, 120 mm) do zoptymalizowania mostka cieplnego. Wszystkie wymiary są wymiarami wewnętrznymi (wymiar w świetle).

Korpus doświetlacza MEAVECTOR AQUA PLUS, szerokość 1520 mm, z przekładkami 100 mm

Nazwa	szerokość nominalna [mm]	głębokość nominalna [mm]	wysokość nominalna [mm]	Indeks	kg/szt	paleta/szt	MG
Doświetlacz MEAVECTOR AQUA PLUS	1520	500	900	010880582	790,00	1	BW
	1520	500	1200	010880556	970,00	1	
	1520	500	1400	010880560	1090,00	1	
	1520	500	1500	010880564	1150,00	1	
	1520	500	1600	010880568	1210,00	1	
	1520	500	1800	010880572	1330,00	1	
	1520	500	2000	010880576	1450,00	1	
	1520	600	900	010880583	860,00	1	
	1520	600	1200	010880557	1060,00	1	
	1520	600	1400	010880561	1190,00	1	
	1520	600	1500	010880565	1250,00	1	
	1520	600	1600	010880569	1320,00	1	
	1520	600	1800	010880573	1450,00	1	
	1520	600	2000	010880577	1580,00	1	
	1520	800	900	010880584	1020,00	1	
	1520	800	1200	010880558	1240,00	1	
	1520	800	1400	010880562	1380,00	1	
	1520	800	1500	010880566	1460,00	1	
	1520	800	1600	010880570	1530,00	1	
	1520	800	1800	010880574	1680,00	1	
	1520	800	2000	010880578	1820,00	1	
	1520	1000	900	010880581	1170,00	1	
	1520	1000	1200	010880555	1420,00	1	
	1520	1000	1400	010880559	1580,00	1	
	1520	1000	1500	010880563	1660,00	1	
	1520	1000	1600	010880567	1740,00	1	
	1520	1000	1800	010880571	1910,00	1	
	1520	1000	2000	010880575	2070,00	1	

KORPUS DOŚWIETLACZA

Z betonu, felc wewnętrzny, z wbudowanym przyłączem odpływowym MEASTOP PRO (DN100). Możliwe do zamówienia inne wykonania; z zamkniętym dnem, z odpływem DN50 i w innych rozmiarach. Fabrycznie zamontowana, wodoszczelna i wytrzymała uszczelka Duplex ze zintegrowanym protektorem kompresji i dołączoną fabrycznie przekładką dystansową (80, 100, 120 mm) do zoptymalizowania mostka cieplnego. Wszystkie wymiary są wymiarami wewnętrznymi (wymiar w świetle).

Korpus doświetlacza MEAVECTOR AQUA PLUS, szerokość 1520 mm, z przekładkami 120 mm 29)

Nazwa	szerokość nominalna [mm]	głębokość nominalna [mm]	wysokość nominalna [mm]	Indeks	kg/szt	paleta/szt	MG
Doświetlacz MEAVECTOR AQUA PLUS	1520	500	900	010881800	790,00	1	BW
	1520	500	1200	010881801	970,00	1	
	1520	500	1400	010881802	1090,00	1	
	1520	500	1500	010881803	1150,00	1	
	1520	500	1600	010881804	1210,00	1	
	1520	500	1800	010881805	1330,00	1	
	1520	500	2000	010881806	1450,00	1	
	1520	600	900	010881807	860,00	1	
	1520	600	1200	010881808	1060,00	1	
	1520	600	1400	010881809	1190,00	1	
	1520	600	1500	010881810	1250,00	1	
	1520	600	1600	010881811	1320,00	1	
	1520	600	1800	010881812	1450,00	1	
	1520	600	2000	010881813	1580,00	1	
	1520	800	900	010881814	1020,00	1	
	1520	800	1200	010881815	1240,00	1	
	1520	800	1400	010881816	1380,00	1	
	1520	800	1500	010881817	1460,00	1	
	1520	800	1600	010881818	1530,00	1	
	1520	800	1800	010881819	1680,00	1	
	1520	800	2000	010881820	1820,00	1	
	1520	1000	900	010881821	1170,00	1	
	1520	1000	1200	010881822	1420,00	1	
	1520	1000	1400	010881823	1580,00	1	
	1520	1000	1500	010881824	1660,00	1	
	1520	1000	1600	010881825	1740,00	1	
	1520	1000	1800	010881826	1910,00	1	
1520	1000	2000	010881827	2070,00	1		

> **Wskazówka** Szczegółowe wyjaśnienie przypisów znajduje się na stronie 276 tego cennika.

RUSZTY PRZYKRYWAJĄCE

Rusztzy przykrywające, głębokość standardowa, ruch pieszych do 1,5 kN, ruch pojazdów osobowych do 5,0 kN

Nazwa	szerokość [mm]	głębokość [mm]	szer. budowlana [mm]	głęb. budowlana [mm]	typ rusztu	Indeks	kg/szt	paleta/szt	MG
Ruszt pod ruch pieszych	1520	500	1560	495	Ruszt kratowy 30/10	010882033	20,04	1	BL
Ruszt pod ruch pieszych	1520	500	1560	495	Ruszt kratowy 30/30	010882080	16,39	1	
Ruszt pod ruch pieszych	1520	500	1560	495	Ruszt siatkowy	010882127	14,38	1	
Ruszt pod ruch pieszych i pojazdów osobowych	1520	500	1560	495	oczko 30/10	010892043	30,00	1	
Ruszt pod ruch pieszych	1520	600	1560	595	Ruszt kratowy 30/10	010882310	23,11	1	
Ruszt pod ruch pieszych	1520	600	1560	595	Ruszt kratowy 30/30	010882329	18,66	1	
Ruszt pod ruch pieszych	1520	600	1560	595	Ruszt siatkowy	010882348	16,06	1	
Ruszt pod ruch pieszych i pojazdów osobowych	1520	600	1560	595	oczko 30/10	010892367	32,14	1	
Ruszt pod ruch pieszych	1520	800	1560	795	Ruszt kratowy 30/10	010882311	29,32	1	
Ruszt pod ruch pieszych	1520	800	1560	795	Ruszt kratowy 30/30	010882330	23,29	1	
Ruszt pod ruch pieszych	1520	800	1560	795	Ruszt siatkowy	010882349	19,64	1	
Ruszt pod ruch pieszych i pojazdów osobowych	1520	800	1560	795	oczko 30/10	010892368	40,61	1	
Ruszt pod ruch pieszych	1520	1000	1560	995	Ruszt kratowy 30/10	010882312	39,53	1	
Ruszt pod ruch pieszych	1520	1000	1560	995	Ruszt kratowy 30/30	010882331	31,88	1	
Ruszt pod ruch pieszych	1520	1000	1560	995	Ruszt siatkowy	010882350	23,21	1	
Ruszt pod ruch pieszych i pojazdów osobowych	1520	1000	1560	995	oczko 30/10	010892369	58,33	1	

Rusztzy przykrywające, specjalna głębokość, dla tynków cienkowarstwowych, ruch pieszych do 1,5 kN, ruch pojazdów osobowych do 5,0 kN 20)

Nazwa	szerokość [mm]	głębokość [mm]	szer. budowlana [mm]	głęb. budowlana [mm]	typ rusztu	Indeks	kg/szt	paleta/szt	MG
Ruszt pod ruch pieszych	1520	500	1560	520	Ruszt kratowy 30/10	010882029	21,05	1	BL
Ruszt pod ruch pieszych	1520	500	1560	520	Ruszt kratowy 30/30	010882077	17,22	1	
Ruszt pod ruch pieszych	1520	500	1560	520	Ruszt siatkowy	010882123	15,11	1	
Ruszt pod ruch pieszych i pojazdów osobowych	1520	500	1560	520	oczko 30/10	010892149	26,20	1	
Ruszt pod ruch pieszych	1520	600	1560	620	Ruszt kratowy 30/10	010882037	24,08	1	
Ruszt pod ruch pieszych	1520	600	1560	620	Ruszt kratowy 30/30	010882084	19,45	1	
Ruszt pod ruch pieszych	1520	600	1560	620	Ruszt siatkowy	010882131	16,74	1	
Ruszt pod ruch pieszych i pojazdów osobowych	1520	600	1560	620	oczko 30/10	010892153	33,49	1	
Ruszt pod ruch pieszych	1520	800	1560	820	Ruszt kratowy 30/10	010882046	30,24	1	
Ruszt pod ruch pieszych	1520	800	1560	820	Ruszt kratowy 30/30	010882092	24,02	1	
Ruszt pod ruch pieszych	1520	800	1560	820	Ruszt siatkowy	010882138	20,26	1	
Ruszt pod ruch pieszych i pojazdów osobowych	1520	800	1560	820	oczko 30/10	010892156	41,89	1	
Ruszt pod ruch pieszych	1520	1000	1560	1020	Ruszt kratowy 30/10	010882051	40,52	1	
Ruszt pod ruch pieszych	1520	1000	1560	1020	Ruszt kratowy 30/30	010882095	32,68	1	
Ruszt pod ruch pieszych	1520	1000	1560	1020	Ruszt siatkowy	010882141	23,80	1	
Ruszt pod ruch pieszych i pojazdów osobowych	1520	1000	1560	1020	oczko 30/10	010892160	59,80	1	

> **Wskazówka** Szczegółowe wyjaśnienie przypisów znajduje się na stronie 276 tego cennika.

KORPUS DOŚWIETLACZA

Z betonu, felc wewnętrzny, z wbudowanym przyłączem odpływowym MEASTOP PRO (DN100). Możliwe do zamówienia inne wykonania; z zamkniętym dnem, z odpływem DN50 i w innych rozmiarach. Fabrycznie zamontowana, wodoszczelna i wytrzymała uszczelka Duplex ze zintegrowanym protektorem kompresji i dołączoną fabrycznie przekładką dystansową (140, 160 mm) do zoptymalizowania mostka cieplnego. Wszystkie wymiary są wymiarami wewnętrznymi (wymiar w świetle).

AQUA PLUS 140 mm 30)

Nazwa	szerokość nominalna [mm]	głębokość nominalna [mm]	wysokość nominalna [mm]	Indeks	kg/szt	paleta/szt	MG
Doświetlacz MEAVECTOR AQUA PLUS, gr. izolacji 140 mm	1520	500	900	010883790	790,00	1	BW
	1520	500	1200	010883766	970,00	1	
	1520	500	1400	010883770	1090,00	1	
	1520	500	1500	010883774	1150,00	1	
	1520	500	1600	010883778	1210,00	1	
	1520	500	1800	010883782	1330,00	1	
	1520	500	2000	010883786	1450,00	1	
	1520	600	900	010883791	860,00	1	
	1520	600	1200	010883767	1060,00	1	
	1520	600	1400	010883771	1190,00	1	
	1520	600	1500	010883775	1250,00	1	
	1520	600	1600	010883779	1320,00	1	
	1520	600	1800	010883783	1450,00	1	
	1520	600	2000	010883787	1580,00	1	
	1520	800	900	010883792	1020,00	1	
	1520	800	1200	010883768	1240,00	1	
	1520	800	1400	010883772	1380,00	1	
	1520	800	1500	010883776	1460,00	1	
	1520	800	1600	010883780	1530,00	1	
	1520	800	1800	010883784	1680,00	1	
	1520	800	2000	010883788	1820,00	1	
	1520	1000	900	010883789	1170,00	1	
	1520	1000	1200	010883765	1420,00	1	
	1520	1000	1400	010883769	1580,00	1	
	1520	1000	1500	010883773	1660,00	1	
	1520	1000	1600	010883777	1740,00	1	
	1520	1000	1800	010883781	1910,00	1	
	1520	1000	2000	010883785	2070,00	1	

> **Wskazówka** Szczegółowe wyjaśnienie przypisów znajduje się na stronie 276 tego cennika.

KORPUS DOŚWIETLACZA

Z betonu, felc wewnętrzny, z wbudowanym przyłączem odpływowym MEASTOP PRO (DN100). Możliwe do zamówienia inne wykonania; z zamkniętym dnem, z odpływem DN50 i w innych rozmiarach. Fabrycznie zamontowana, wodoszczelna i wytrzymała uszczelka Duplex ze zintegrowanym protektorem kompresji i dołączoną fabrycznie przekładką dystansową (140, 160 mm) do zoptymalizowania mostka cieplnego. Wszystkie wymiary są wymiarami wewnętrznymi (wymiar w świetle).

AQUA PLUS 160 mm

Nazwa	szerokość nominalna [mm]	głębokość nominalna [mm]	wysokość nominalna [mm]	Indeks	kg/szt	paleta/szt	MG
Doświetlacz MEAVECTOR AQUA PLUS, gr. izolacji 160 mm	1520	500	900	010883927	790,00	1	BW
	1520	500	1200	010883903	970,00	1	
	1520	500	1400	010883907	1090,00	1	
	1520	500	1500	010883911	1150,00	1	
	1520	500	1600	010883915	1210,00	1	
	1520	500	1800	010883919	1330,00	1	
	1520	500	2000	010883923	1450,00	1	
	1520	600	900	010883928	860,00	1	
	1520	600	1200	010883904	1060,00	1	
	1520	600	1400	010883908	1190,00	1	
	1520	600	1500	010883912	1250,00	1	
	1520	600	1600	010883916	1320,00	1	
	1520	600	1800	010883920	1450,00	1	
	1520	600	2000	010883924	1580,00	1	
	1520	800	900	010883929	1020,00	1	
	1520	800	1200	010883905	1240,00	1	
	1520	800	1400	010883909	1380,00	1	
	1520	800	1500	010883913	1460,00	1	
	1520	800	1600	010883917	1530,00	1	
	1520	800	1800	010883921	1680,00	1	
	1520	800	2000	010883925	1820,00	1	
	1520	1000	900	010883926	1170,00	1	
	1520	1000	1200	010883902	1420,00	1	
	1520	1000	1400	010883906	1580,00	1	
	1520	1000	1500	010883910	1660,00	1	
	1520	1000	1600	010883914	1740,00	1	
	1520	1000	1800	010883918	1910,00	1	
	1520	1000	2000	010883922	2070,00	1	

RUSZTY PRZYKRYWAJĄCE

Ruszty przykrywające, głębokość standardowa, ruch pieszych do 1,5 kN, ruch pojazdów osobowych do 5,0 kN

Nazwa	szerokość [mm]	głębokość [mm]	szer. budowlana [mm]	głęb. budowlana [mm]	typ rusztu	Indeks	kg/szt	paleta/szt	MG
Ruszt pod ruch pieszych	1520	500	1560	495	Ruszt kratowy 30/10	010882033	20,04	1	BL
Ruszt pod ruch pieszych	1520	500	1560	495	Ruszt kratowy 30/30	010882080	16,39	1	
Ruszt pod ruch pieszych	1520	500	1560	495	Ruszt siatkowy	010882127	14,38	1	
Ruszt pod ruch pieszych i pojazdów osobowych	1520	500	1560	495	oczko 30/10	010892043	30,00	1	
Ruszt pod ruch pieszych	1520	600	1560	595	Ruszt kratowy 30/10	010882310	23,11	1	
Ruszt pod ruch pieszych	1520	600	1560	595	Ruszt kratowy 30/30	010882329	18,66	1	
Ruszt pod ruch pieszych	1520	600	1560	595	Ruszt siatkowy	010882348	16,06	1	
Ruszt pod ruch pieszych i pojazdów osobowych	1520	600	1560	595	oczko 30/10	010892367	32,14	1	
Ruszt pod ruch pieszych	1520	800	1560	795	Ruszt kratowy 30/10	010882311	29,32	1	
Ruszt pod ruch pieszych	1520	800	1560	795	Ruszt kratowy 30/30	010882330	23,29	1	
Ruszt pod ruch pieszych	1520	800	1560	795	Ruszt siatkowy	010882349	19,64	1	
Ruszt pod ruch pieszych i pojazdów osobowych	1520	800	1560	795	oczko 30/10	010892368	40,61	1	
Ruszt pod ruch pieszych	1520	1000	1560	995	Ruszt kratowy 30/10	010882312	39,53	1	
Ruszt pod ruch pieszych	1520	1000	1560	995	Ruszt kratowy 30/30	010882331	31,88	1	
Ruszt pod ruch pieszych	1520	1000	1560	995	Ruszt siatkowy	010882350	23,21	1	
Ruszt pod ruch pieszych i pojazdów osobowych	1520	1000	1560	995	oczko 30/10	010892369	58,33	1	

RUSZTY PRZYKRYWAJĄCE

Ruszty przykrywające, specjalna głębokość, dla tynków cienkowarstwowych, ruch pieszych do 1,5 kN, ruch pojazdów osobowych do 5,0 kN 20)

Nazwa	szerokość [mm]	głębokość [mm]	szer. budowlana [mm]	głęb. budowlana [mm]	typ rusztu	Indeks	kg/szt	paleta/szt	MG
Ruszt pod ruch pieszych	1520	500	1560	520	Ruszt kratowy 30/10	010882029	21,05	1	BL
Ruszt pod ruch pieszych	1520	500	1560	520	Ruszt kratowy 30/30	010882077	17,22	1	
Ruszt pod ruch pieszych	1520	500	1560	520	Ruszt siatkowy	010882123	15,11	1	
Ruszt pod ruch pieszych i pojazdów osobowych	1520	500	1560	520	oczko 30/10	010892149	26,20	1	
Ruszt pod ruch pieszych	1520	600	1560	620	Ruszt kratowy 30/10	010882037	24,08	1	
Ruszt pod ruch pieszych	1520	600	1560	620	Ruszt kratowy 30/30	010882084	19,45	1	
Ruszt pod ruch pieszych	1520	600	1560	620	Ruszt siatkowy	010882131	16,74	1	
Ruszt pod ruch pieszych i pojazdów osobowych	1520	600	1560	620	oczko 30/10	010892153	33,49	1	
Ruszt pod ruch pieszych	1520	800	1560	820	Ruszt kratowy 30/10	010882046	30,24	1	
Ruszt pod ruch pieszych	1520	800	1560	820	Ruszt kratowy 30/30	010882092	24,02	1	
Ruszt pod ruch pieszych	1520	800	1560	820	Ruszt siatkowy	010882138	20,26	1	
Ruszt pod ruch pieszych i pojazdów osobowych	1520	800	1560	820	oczko 30/10	010892156	41,89	1	
Ruszt pod ruch pieszych	1520	1000	1560	1020	Ruszt kratowy 30/10	010882051	40,52	1	
Ruszt pod ruch pieszych	1520	1000	1560	1020	Ruszt kratowy 30/30	010882095	32,68	1	
Ruszt pod ruch pieszych	1520	1000	1560	1020	Ruszt siatkowy	010882141	23,80	1	
Ruszt pod ruch pieszych i pojazdów osobowych	1520	1000	1560	1020	oczko 30/10	010892160	59,80	1	

> **Wskazówka** Szczegółowe wyjaśnienie przypisów znajduje się na stronie 276 tego cennika.

KORPUS DOŚWIETLACZA

Z betonu, felc wewnętrzny, z wbudowanym przyłączem odpływowym MEASTOP PRO (DN100). Możliwe do zamówienia inne wykonania; z zamkniętym dnem, z odpływem DN50 i w innych rozmiarach. Fabrycznie zamontowana, wodoszczelna i wytrzymała uszczelka Duplex ze zintegrowanym protektorem kompresji i dołączoną fabrycznie przekładką dystansową (80, 100, 120 mm) do zoptymalizowania mostka cieplnego. Wszystkie wymiary są wymiarami wewnętrznymi (wymiar w świetle).

Korpus doświetlacza MEAVECTOR AQUA PLUS, szerokość 1800 mm, z przekładkami 80 mm

Nazwa	szerokość nominalna [mm]	głębokość nominalna [mm]	wysokość nominalna [mm]	Indeks	kg/szt	paleta/szt	MG
Doświetlacz MEAVECTOR AQUA PLUS pr zekładkami 80 mm	1800	500	900	010886276	880,00	1	BW
	1800	500	1200	010886277	1090,00	1	
	1800	500	1400	010886278	1220,00	1	
	1800	500	1500	010886279	1290,00	1	
	1800	500	1600	010886280	1350,00	1	
	1800	500	1800	010886281	1490,00	1	
	1800	500	2000	010886282	1620,00	1	
	1800	600	900	010886283	970,00	1	
	1800	600	1200	010886284	1180,00	1	
	1800	600	1400	010886285	1330,00	1	
	1800	600	1500	010886286	1400,00	1	
	1800	600	1600	010886287	1470,00	1	
	1800	600	1800	010886288	1610,00	1	
	1800	600	2000	010886289	1750,00	1	
	1800	800	900	010886290	1140,00	1	
	1800	800	1200	010886291	1380,00	1	
	1800	800	1400	010886292	1540,00	1	
	1800	800	1500	010886293	1620,00	1	
	1800	800	1600	010886294	1700,00	1	
	1800	800	1800	010886295	1850,00	1	
	1800	800	2000	010886296	2010,00	1	
	1800	1000	900	010886297	1300,00	1	
	1800	1000	1200	010886298	1570,00	1	
	1800	1000	1400	010886299	1750,00	1	
	1800	1000	1500	010886300	1830,00	1	
	1800	1000	1600	010886301	1920,00	1	
	1800	1000	1800	010886302	2100,00	1	
	1800	1000	2000	010886303	2270,00	1	

KORPUS DOŚWIETLACZA

Z betonu, felc wewnętrzny, z wbudowanym przyłączem odpływowym MEASTOP PRO (DN100). Możliwe do zamówienia inne wykonania; z zamkniętym dnem, z odpływem DN50 i w innych rozmiarach. Fabrycznie zamontowana, wodoszczelna i wytrzymała uszczelka Duplex ze zintegrowanym protektorem kompresji i dołączoną fabrycznie przekładką dystansową (80, 100, 120 mm) do zoptymalizowania mostka cieplnego. Wszystkie wymiary są wymiarami wewnętrznymi (wymiar w świetle).

Korpus doświetlacza MEAVECTOR AQUA PLUS, szerokość 1800 mm, z przekładkami 100 mm

Nazwa	szerokość nominalna [mm]	głębokość nominalna [mm]	wysokość nominalna [mm]	Indeks	kg/szt	paleta/szt	MG
Doświetlacz MEAVECTOR AQUA PLUS pr zekładkami 100 mm	1800	500	900	010886332	880,00	1	BW
	1800	500	1200	010886333	1090,00	1	
	1800	500	1400	010886334	1220,00	1	
	1800	500	1500	010886335	1290,00	1	
	1800	500	1600	010886336	1350,00	1	
	1800	500	1800	010886337	1490,00	1	
	1800	500	2000	010886338	1620,00	1	
	1800	600	900	010886339	970,00	1	
	1800	600	1200	010886340	1180,00	1	
	1800	600	1400	010886341	1330,00	1	
	1800	600	1500	010886342	1400,00	1	
	1800	600	1600	010886343	1470,00	1	
	1800	600	1800	010886344	1610,00	1	
	1800	600	2000	010886345	1750,00	1	
	1800	800	900	010886346	1140,00	1	
	1800	800	1200	010886347	1380,00	1	
	1800	800	1400	010886348	1540,00	1	
	1800	800	1500	010886349	1620,00	1	
	1800	800	1600	010886350	1700,00	1	
	1800	800	1800	010886351	1850,00	1	
	1800	800	2000	010886352	2010,00	1	
	1800	1000	900	010886353	1300,00	1	
	1800	1000	1200	010886354	1570,00	1	
	1800	1000	1400	010886355	1750,00	1	
	1800	1000	1500	010886356	1830,00	1	
	1800	1000	1600	010886357	1920,00	1	
	1800	1000	1800	010886358	2100,00	1	
	1800	1000	2000	010886359	2270,00	1	

KORPUS DOŚWIETLACZA

Z betonu, felc wewnętrzny, z wbudowanym przyłączem odpływowym MEASTOP PRO (DN100). Możliwe do zamówienia inne wykonania; z zamkniętym dnem, z odpływem DN50 i w innych rozmiarach. Fabrycznie zamontowana, wodoszczelna i wytrzymała uszczelka Duplex ze zintegrowanym protektorem kompresji i dołączoną fabrycznie przekładką dystansową (80, 100, 120 mm) do zoptymalizowania mostka cieplnego. Wszystkie wymiary są wymiarami wewnętrznymi (wymiar w świetle).

Korpus doświetlacza MEAVECTOR AQUA PLUS, szerokość 1800 mm, z przekładkami 120 mm 29)

Nazwa	szerokość nominalna [mm]	głębokość nominalna [mm]	wysokość nominalna [mm]	Indeks	kg/szt	paleta/szt	MG
Doświetlacz MEAVECTOR AQUA PLUS pr zekładkami 120 mm	1800	500	900	010886388	880,00	1	BW
	1800	500	1200	010886389	1090,00	1	
	1800	500	1400	010886390	1220,00	1	
	1800	500	1500	010886391	1290,00	1	
	1800	500	1600	010886392	1350,00	1	
	1800	500	1800	010886393	1490,00	1	
	1800	500	2000	010886394	1620,00	1	
	1800	600	900	010886395	970,00	1	
	1800	600	1200	010886396	1180,00	1	
	1800	600	1400	010886397	1330,00	1	
	1800	600	1500	010886398	1400,00	1	
	1800	600	1600	010886399	1470,00	1	
	1800	600	1800	010886400	1610,00	1	
	1800	600	2000	010886401	1750,00	1	
	1800	800	900	010886402	1140,00	1	
	1800	800	1200	010886403	1380,00	1	
	1800	800	1400	010886404	1540,00	1	
	1800	800	1500	010886405	1620,00	1	
	1800	800	1600	010886406	1700,00	1	
	1800	800	1800	010886407	1850,00	1	
	1800	800	2000	010886408	2010,00	1	
	1800	1000	900	010886409	1300,00	1	
	1800	1000	1200	010886410	1570,00	1	
	1800	1000	1400	010886411	1750,00	1	
	1800	1000	1500	010886412	1830,00	1	
	1800	1000	1600	010886413	1920,00	1	
	1800	1000	1800	010886414	2100,00	1	
	1800	1000	2000	010886415	2270,00	1	

> **Wskazówka** Szczegółowe wyjaśnienie przypisów znajduje się na stronie 276 tego cennika.

RUSZTY PRZYKRYWAJĄCE

Ruszty przykrywające, głębokość standardowa, ruch pieszych do 1,5 kN, ruch pojazdów osobowych do 5,0 kN

Nazwa	szerokość [mm]	głębokość [mm]	szer. budowlana [mm]	głęb. budowlana [mm]	typ rusztu	Indeks	kg/szt	paleta/szt	MG
Ruszt do MEAVECTOR	1800	500	1840	495	krata 30/10	010886672	24,14	1	BL
Ruszt do MEAVECTOR	1800	500	1840	495	krata 30/30	010886684	20,04	1	
Ruszt do MEAVECTOR	1800	500	1840	495	siatka	010886692	17,76	1	
Ruszt do MEAVECTOR	1800	500	1840	495	krata 30/10 przejezdna	010886676	39,16	1	
Ruszt do MEAVECTOR	1800	600	1840	595	krata 30/10	010886673	28,25	1	
Ruszt do MEAVECTOR	1800	600	1840	595	krata 30/30	010886685	22,77	1	
Ruszt do MEAVECTOR	1800	600	1840	595	siatka	010886693	19,71	1	
Ruszt do MEAVECTOR	1800	600	1840	595	krata 30/10 przejezdna	010886677	41,60	1	
Ruszt do MEAVECTOR	1800	800	1840	795	krata 30/10	010886674	36,72	1	
Ruszt do MEAVECTOR	1800	800	1840	795	krata 30/30	010886686	28,23	1	
Ruszt do MEAVECTOR	1800	800	1840	795	siatka	010886694	23,84	1	
Ruszt do MEAVECTOR	1800	800	1840	795	krata 30/10 przejezdna	010886678	51,20	1	
Ruszt do MEAVECTOR	1800	1000	1840	995	krata 30/10	010886675	47,23	1	
Ruszt do MEAVECTOR	1800	1000	1840	995	krata 30/30	010886687	38,45	1	
Ruszt do MEAVECTOR	1800	1000	1840	995	siatka	010886695	32,95	1	
Ruszt do MEAVECTOR	1800	1000	1840	995	krata 30/10 przejezdna	010886679	73,23	1	

Ruszty przykrywające, specjalna głębokość, dla tynków cienkowarstwowych, ruch pieszych do 1,5 kN, ruch pojazdów osobowych do 5,0 kN 20)

Nazwa	szerokość [mm]	głębokość [mm]	szer. budowlana [mm]	głęb. budowlana [mm]	typ rusztu	Indeks	kg/szt	paleta/szt	MG
Ruszt do MEAVECTOR	1800	500	1840	520	krata 30/10	010886664	25,36	1	BL
Ruszt do MEAVECTOR	1800	500	1840	520	krata 30/30	010886680	21,05	1	
Ruszt do MEAVECTOR	1800	500	1840	520	siatka	010886688	18,66	1	
Ruszt do MEAVECTOR	1800	500	1840	520	krata 30/10 przejezdna	010886668	41,14	1	
Ruszt do MEAVECTOR	1800	600	1840	620	krata 30/10	010886665	29,43	1	
Ruszt do MEAVECTOR	1800	600	1840	620	krata 30/30	010886681	23,73	1	
Ruszt do MEAVECTOR	1800	600	1840	620	siatka	010886689	20,53	1	
Ruszt do MEAVECTOR	1800	600	1840	620	krata 30/10 przejezdna	010886669	43,35	1	
Ruszt do MEAVECTOR	1800	800	1840	820	krata 30/10	010886666	37,87	1	
Ruszt do MEAVECTOR	1800	800	1840	820	krata 30/30	010886682	29,12	1	
Ruszt do MEAVECTOR	1800	800	1840	820	siatka	010886690	24,59	1	
Ruszt do MEAVECTOR	1800	800	1840	820	krata 30/10 przejezdna	010886670	52,81	1	
Ruszt do MEAVECTOR	1800	1000	1840	1020	krata 30/10	010886667	48,42	1	
Ruszt do MEAVECTOR	1800	1000	1840	1020	krata 30/30	010886683	39,41	1	
Ruszt do MEAVECTOR	1800	1000	1840	1020	siatka	010886691	33,78	1	
Ruszt do MEAVECTOR	1800	1000	1840	1020	krata 30/10 przejezdna	010886671	75,07	1	

> **Wskazówka** Szczegółowe wyjaśnienie przypisów znajduje się na stronie 276 tego cennika.

KORPUS DOŚWIETLACZA

Z betonu, felc wewnętrzny, z wbudowanym przyłączem odpływowym MEASTOP PRO (DN100). Możliwe do zamówienia inne wykonania; z zamkniętym dnem, z odpływem DN50 i w innych rozmiarach. Fabrycznie zamontowana, wodoszczelna i wytrzymała uszczelka Duplex ze zintegrowanym protektorem kompresji i dołączoną fabrycznie przekładką dystansową (140, 160 mm) do zoptymalizowania mostka cieplnego. Wszystkie wymiary są wymiarami wewnętrznymi (wymiar w świetle).

AQUA PLUS 140 mm 30)

Nazwa	szerokość nominalna [mm]	głębokość nominalna [mm]	wysokość nominalna [mm]	Indeks	kg/szt	paleta/szt	MG
Doświetlacz MEAVECTOR AQUA PLUS pr zekładkami 140 mm	1800	500	900	010886444	880,00	1	BW
	1800	500	1200	010886445	1090,00	1	
	1800	500	1400	010886446	1220,00	1	
	1800	500	1500	010886447	1290,00	1	
	1800	500	1600	010886448	1350,00	1	
	1800	500	1800	010886449	1490,00	1	
	1800	500	2000	010886450	1620,00	1	
	1800	600	900	010886451	970,00	1	
	1800	600	1200	010886452	1180,00	1	
	1800	600	1400	010886453	1330,00	1	
	1800	600	1500	010886454	1400,00	1	
	1800	600	1600	010886455	1470,00	1	
	1800	600	1800	010886456	1610,00	1	
	1800	600	2000	010886457	1750,00	1	
	1800	800	900	010886458	1140,00	1	
	1800	800	1200	010886459	1380,00	1	
	1800	800	1400	010886460	1540,00	1	
	1800	800	1500	010886461	1620,00	1	
	1800	800	1600	010886462	1700,00	1	
	1800	800	1800	010886463	1850,00	1	
	1800	800	2000	010886464	2010,00	1	
	1800	1000	900	010886465	1300,00	1	
	1800	1000	1200	010886466	1570,00	1	
	1800	1000	1400	010886467	1750,00	1	
	1800	1000	1500	010886468	1830,00	1	
	1800	1000	1600	010886469	1920,00	1	
	1800	1000	1800	010886470	2100,00	1	
	1800	1000	2000	010886471	2270,00	1	

> **Wskazówka** Szczegółowe wyjaśnienie przypisów znajduje się na stronie 276 tego cennika.

KORPUS DOŚWIETLACZA

Z betonu, felc wewnętrzny, z wbudowanym przyłączem odpływowym MEASTOP PRO (DN100). Możliwe do zamówienia inne wykonania; z zamkniętym dnem, z odpływem DN50 i w innych rozmiarach. Fabrycznie zamontowana, wodoszczelna i wytrzymała uszczelka Duplex ze zintegrowanym protektorem kompresji i dołączoną fabrycznie przekładką dystansową (140, 160 mm) do zoptymalizowania mostka cieplnego. Wszystkie wymiary są wymiarami wewnętrznymi (wymiar w świetle).

AQUA PLUS 160 mm

Nazwa	szerokość nominalna [mm]	głębokość nominalna [mm]	wysokość nominalna [mm]	Indeks	kg/szt	paleta/szt	MG
Doświetlacz MEAVECTOR AQUA PLUS pr zekładkami 160 mm	1800	500	900	010886500	880,00	1	BW
	1800	500	1200	010886501	1090,00	1	
	1800	500	1400	010886502	1220,00	1	
	1800	500	1500	010886503	1290,00	1	
	1800	500	1600	010886504	1350,00	1	
	1800	500	1800	010886505	1490,00	1	
	1800	500	2000	010886506	1620,00	1	
	1800	600	900	010886507	970,00	1	
	1800	600	1200	010886508	1180,00	1	
	1800	600	1400	010886509	1330,00	1	
	1800	600	1500	010886510	1400,00	1	
	1800	600	1600	010886511	1470,00	1	
	1800	600	1800	010886512	1610,00	1	
	1800	600	2000	010886513	1750,00	1	
	1800	800	900	010886514	1140,00	1	
	1800	800	1200	010886515	1380,00	1	
	1800	800	1400	010886516	1540,00	1	
	1800	800	1500	010886517	1620,00	1	
	1800	800	1600	010886518	1700,00	1	
	1800	800	1800	010886519	1850,00	1	
	1800	800	2000	010886520	2010,00	1	
	1800	1000	900	010886521	1300,00	1	
	1800	1000	1200	010886522	1570,00	1	
	1800	1000	1400	010886523	1750,00	1	
	1800	1000	1500	010886524	1830,00	1	
	1800	1000	1600	010886525	1920,00	1	
	1800	1000	1800	010886526	2100,00	1	
1800	1000	2000	010886527	2270,00	1		

RUSZTY PRZYKRYWAJĄCE

Ruszt przykrywające, głębokość standardowa, ruch pieszych do 1,5 kN, ruch pojazdów osobowych do 5,0 kN

Nazwa	szerokość [mm]	głębokość [mm]	szer. budowlana [mm]	głęb. budowlana [mm]	typ rusztu	Indeks	kg/szt	paleta/szt	MG
Ruszt do MEAVECTOR	1800	500	1840	495	krata 30/10	010886672	24,14	1	BL
Ruszt do MEAVECTOR	1800	500	1840	495	krata 30/30	010886684	20,04	1	
Ruszt do MEAVECTOR	1800	500	1840	495	siatka	010886692	17,76	1	
Ruszt do MEAVECTOR	1800	500	1840	495	krata 30/10 przejezdna	010886676	39,16	1	
Ruszt do MEAVECTOR	1800	600	1840	595	krata 30/10	010886673	28,25	1	
Ruszt do MEAVECTOR	1800	600	1840	595	krata 30/30	010886685	22,77	1	
Ruszt do MEAVECTOR	1800	600	1840	595	siatka	010886693	19,71	1	
Ruszt do MEAVECTOR	1800	600	1840	595	krata 30/10 przejezdna	010886677	41,60	1	
Ruszt do MEAVECTOR	1800	800	1840	795	krata 30/10	010886674	36,72	1	
Ruszt do MEAVECTOR	1800	800	1840	795	krata 30/30	010886686	28,23	1	
Ruszt do MEAVECTOR	1800	800	1840	795	siatka	010886694	23,84	1	
Ruszt do MEAVECTOR	1800	800	1840	795	krata 30/10 przejezdna	010886678	51,20	1	
Ruszt do MEAVECTOR	1800	1000	1840	995	krata 30/10	010886675	47,23	1	
Ruszt do MEAVECTOR	1800	1000	1840	995	krata 30/30	010886687	38,45	1	
Ruszt do MEAVECTOR	1800	1000	1840	995	siatka	010886695	32,95	1	
Ruszt do MEAVECTOR	1800	1000	1840	995	krata 30/10 przejezdna	010886679	73,23	1	

RUSZTY PRZYKRYWAJĄCE

Ruszty przykrywające, specjalna głębokość, dla tynków cienkowarstwowych, ruch pieszych do 1,5 kN, ruch pojazdów osobowych do 5,0 kN 20)

Nazwa	szerokość [mm]	głębokość [mm]	szer. budowlana [mm]	głęb. budowlana [mm]	typ rusztu	Indeks	kg/szt	paleta/szt	MG
Ruszt do MEAVECTOR	1800	500	1840	520	krata 30/10	010886664	25,36	1	BL
Ruszt do MEAVECTOR	1800	500	1840	520	krata 30/30	010886680	21,05	1	
Ruszt do MEAVECTOR	1800	500	1840	520	siatka	010886688	18,66	1	
Ruszt do MEAVECTOR	1800	500	1840	520	krata 30/10 przejezdna	010886668	41,14	1	
Ruszt do MEAVECTOR	1800	600	1840	620	krata 30/10	010886665	29,43	1	
Ruszt do MEAVECTOR	1800	600	1840	620	krata 30/30	010886681	23,73	1	
Ruszt do MEAVECTOR	1800	600	1840	620	siatka	010886689	20,53	1	
Ruszt do MEAVECTOR	1800	600	1840	620	krata 30/10 przejezdna	010886669	43,35	1	
Ruszt do MEAVECTOR	1800	800	1840	820	krata 30/10	010886666	37,87	1	
Ruszt do MEAVECTOR	1800	800	1840	820	krata 30/30	010886682	29,12	1	
Ruszt do MEAVECTOR	1800	800	1840	820	siatka	010886690	24,59	1	
Ruszt do MEAVECTOR	1800	800	1840	820	krata 30/10 przejezdna	010886670	52,81	1	
Ruszt do MEAVECTOR	1800	1000	1840	1020	krata 30/10	010886667	48,42	1	
Ruszt do MEAVECTOR	1800	1000	1840	1020	krata 30/30	010886683	39,41	1	
Ruszt do MEAVECTOR	1800	1000	1840	1020	siatka	010886691	33,78	1	
Ruszt do MEAVECTOR	1800	1000	1840	1020	krata 30/10 przejezdna	010886671	75,07	1	

> **Wskazówka** Szczegółowe wyjaśnienie przypisów znajduje się na stronie 276 tego cennika.

KORPUS DOŚWIETLACZA

Z betonu, felc wewnętrzny, z wbudowanym przyłączem odpływowym MEASTOP PRO (DN100). Możliwe do zamówienia inne wykonania; z zamkniętym dnem, z odpływem DN50 i w innych rozmiarach. Fabrycznie zamontowana, wodoszczelna i wytrzymała uszczelka Duplex ze zintegrowanym protektorem kompresji i dołączoną fabrycznie przekładką dystansową (80, 100, 120 mm) do zoptymalizowania mostka cieplnego. Wszystkie wymiary są wymiarami wewnętrznymi (wymiar w świetle).

Korpus doświetlacza MEAVECTOR AQUA PLUS, szerokość 2050 mm, z przekładkami 80 mm

Nazwa	szerokość nominalna [mm]	głębokość nominalna [mm]	wysokość nominalna [mm]	Indeks	kg/szt	paleta/szt	MG
Doświetlacz MEAVECTOR AQUA PLUS	2050	500	900	010883596	970,00	1	BW
	2050	500	1200	010883597	1190,00	1	
	2050	500	1400	010883598	1340,00	1	
	2050	500	1500	010883599	1410,00	1	
	2050	500	1600	010883600	1480,00	1	
	2050	500	1800	010883601	1630,00	1	
	2050	500	2000	010883602	1780,00	1	
	2050	600	900	010883603	1060,00	1	
	2050	600	1200	010883604	1290,00	1	
	2050	600	1400	010883605	1450,00	1	
	2050	600	1500	010883606	1530,00	1	
	2050	600	1600	010883607	1600,00	1	
	2050	600	1800	010883608	1760,00	1	
	2050	600	2000	010883609	1910,00	1	
	2050	800	900	010883610	1240,00	1	
	2050	800	1200	010883611	1500,00	1	
	2050	800	1400	010883612	1670,00	1	
	2050	800	1500	010883613	1760,00	1	
	2050	800	1600	010883614	1840,00	1	
	2050	800	1800	010883615	2010,00	1	
	2050	1000	900	010883616	1420,00	1	
2050	1000	1200	010883617	1700,00	1		
2050	1000	1400	010883618	1890,00	1		
2050	1000	1500	010883619	1990,00	1		
2050	1000	1600	010883620	2080,00	1		
2050	1000	1800	010883621	2270,00	1		

KORPUS DOŚWIETLACZA

Z betonu, felc wewnętrzny, z wbudowanym przyłączem odpływowym MEASTOP PRO (DN100). Możliwe do zamówienia inne wykonania; z zamkniętym dnem, z odpływem DN50 i w innych rozmiarach. Fabrycznie zamontowana, wodoszczelna i wytrzymała uszczelka Duplex ze zintegrowanym protektorem kompresji i dołączoną fabrycznie przekładką dystansową (80, 100, 120 mm) do zoptymalizowania mostka cieplnego. Wszystkie wymiary są wymiarami wewnętrznymi (wymiar w świetle).

Korpus doświetlacza MEAVECTOR AQUA PLUS, szerokość 2050 mm, z przekładkami 100 mm

Nazwa	szerokość nominalna [mm]	głębokość nominalna [mm]	wysokość nominalna [mm]	Indeks	kg/szt	paleta/szt	MG
Doświetlacz MEAVECTOR AQUA PLUS	2050	500	900	010880613	970,00	1	BL
	2050	500	1200	010880586	1190,00	1	
	2050	500	1400	010880590	1340,00	1	
	2050	500	1500	010880594	1410,00	1	
	2050	500	1600	010880598	1480,00	1	
	2050	500	1800	010880601	1630,00	1	
	2050	500	2000	010880605	1780,00	1	
	2050	600	900	010880614	1060,00	1	
	2050	600	1200	010880587	1290,00	1	
	2050	600	1400	010880591	1450,00	1	
	2050	600	1500	010880595	1530,00	1	
	2050	600	1600	010880616	1600,00	1	
	2050	600	1800	010880602	1760,00	1	
	2050	600	2000	010880606	1910,00	1	
	2050	800	900	010880615	1240,00	1	
	2050	800	1200	010880588	1500,00	1	
	2050	800	1400	010880592	1670,00	1	
	2050	800	1500	010880596	1760,00	1	
	2050	800	1600	010880599	1840,00	1	
	2050	800	1800	010880603	2010,00	1	
	2050	1000	900	010880612	1420,00	1	
	2050	1000	1200	010880585	1700,00	1	
	2050	1000	1400	010880589	1890,00	1	
	2050	1000	1500	010880593	1990,00	1	
	2050	1000	1600	010880597	2080,00	1	
	2050	1000	1800	010880600	2270,00	1	

KORPUS DOŚWIETLACZA

Z betonu, felc wewnętrzny, z wbudowanym przyłączem odpływowym MEASTOP PRO (DN100). Możliwe do zamówienia inne wykonania; z zamkniętym dnem, z odpływem DN50 i w innych rozmiarach. Fabrycznie zamontowana, wodoszczelna i wytrzymała uszczelka Duplex ze zintegrowanym protektorem kompresji i dołączoną fabrycznie przekładką dystansową (80, 100, 120 mm) do zoptymalizowania mostka cieplnego. Wszystkie wymiary są wymiarami wewnętrznymi (wymiar w świetle).

Korpus doświetlacza MEAVECTOR AQUA PLUS, szerokość 2050 mm, z przekładkami 120 mm 31)

Nazwa	szerokość nominalna [mm]	głębokość nominalna [mm]	wysokość nominalna [mm]	Indeks	kg/szt	paleta/szt	MG
Doświetlacz MEAVECTOR AQUA PLUS	2050	500	900	010881828	970,00	1	BW
	2050	500	1200	010881829	1190,00	1	
	2050	500	1400	010881830	1340,00	1	
	2050	500	1500	010881831	1410,00	1	
	2050	500	1600	010881832	1480,00	1	
	2050	500	1800	010881833	1630,00	1	
	2050	500	2000	010881834	1780,00	1	
	2050	600	900	010881835	1060,00	1	
	2050	600	1200	010881836	1290,00	1	
	2050	600	1400	010881837	1450,00	1	
	2050	600	1500	010881838	1530,00	1	
	2050	600	1600	010881839	1600,00	1	
	2050	600	1800	010881840	1760,00	1	
	2050	600	2000	010881841	1910,00	1	
	2050	800	900	010881842	1240,00	1	
	2050	800	1200	010881843	1500,00	1	
	2050	800	1400	010881844	1670,00	1	
	2050	800	1500	010881845	1760,00	1	
	2050	800	1600	010881846	1840,00	1	
	2050	800	1800	010881847	2010,00	1	
	2050	1000	900	010881848	1420,00	1	
	2050	1000	1200	010881849	1700,00	1	
	2050	1000	1400	010881850	1890,00	1	
	2050	1000	1500	010881851	1990,00	1	
	2050	1000	1600	010881852	2080,00	1	
	2050	1000	1800	010881853	2270,00	1	

> **Wskazówka** Szczegółowe wyjaśnienie przypisów znajduje się na stronie 276 tego cennika.

RUSZTY PRZYKRYWAJĄCE

Ruszty przykrywające, głębokość standardowa, ruch pieszych do 1,5 kN, ruch pojazdów osobowych do 5,0 kN 49)

Nazwa	szerokość [mm]	głębokość [mm]	szer. budowlana [mm]	głęb. budowlana [mm]	typ rusztu	Indeks	kg/szt	paleta/szt	MG
Ruszt pod ruch pieszych	2050	500	2090	495	Ruszt kratowy 30/10	010882006	28,56	1	BL
Ruszt pod ruch pieszych	2050	500	2090	495	Ruszt kratowy 30/30	010882056	23,66	1	BL
Ruszt pod ruch pieszych	2050	500	2090	495	Ruszt siatkowy	010882100	21,07	1	BL
Ruszt pod ruch pieszych i pojazdów osobowych	1000	500	1035	495	krata 30/10 przejezdna	010892359	14,67	1	BL
Ruszt pod ruch pieszych	2050	600	2090	595	Ruszt kratowy 30/10	010882313	32,71	1	BL
Ruszt pod ruch pieszych	2050	600	2090	595	Ruszt kratowy 30/30	010882332	26,74	1	BL
Ruszt pod ruch pieszych	2050	600	2090	595	Ruszt siatkowy	010882351	23,33	1	BL
Ruszt pod ruch pieszych i pojazdów osobowych	1000	600	1035	595	krata 30/10 przejezdna	010892360	20,10	1	BL
Ruszt przykrywający standardowej głębokości, pod ruch pieszych	2050	800	2090	795	Ruszt kratowy 30/10	010882314	41,00	1	BL
Ruszt pod ruch pieszych	2050	800	2090	795	Ruszt kratowy 30/30	010882333	32,91	1	BL
Ruszt pod ruch pieszych	2050	800	2090	795	Ruszt siatkowy	010882352	28,06	1	BL
Ruszt pod ruch pieszych i pojazdów osobowych	1000	800	1035	795	krata 30/10 przejezdna	010892361	25,74	1	BL
Ruszt pod ruch pieszych	2050	1000	2090	995	Ruszt kratowy 30/10	010882315	54,54	1	BL
Ruszt pod ruch pieszych	2050	1000	2090	995	Ruszt kratowy 30/30	010882334	44,33	1	BL
Ruszt pod ruch pieszych	2050	1000	2090	995	Ruszt siatkowy	010882353	37,63	1	BL
Ruszt pod ruch pieszych i pojazdów osobowych	1000	1000	1035	995	krata 30/10 przejezdna	010892362	37,54	1	BL

Ruszty przykrywające, specjalna głębokość, dla tynków cienkowarstwowych, ruch pieszych do 1,5 kN, ruch pojazdów osobowych do 5,0 kN 49) 21)

Nazwa	szerokość [mm]	głębokość [mm]	szer. budowlana [mm]	głęb. budowlana [mm]	typ rusztu	Indeks	kg/szt	paleta/szt	MG
Ruszt pod ruch pieszych	2050	500	2090	520	Ruszt kratowy 30/10	010882002	30,00	1	BL
Ruszt pod ruch pieszych	2050	500	2090	520	Ruszt kratowy 30/30	010882052	24,86	1	BL
Ruszt pod ruch pieszych	2050	500	2090	520	Ruszt siatkowy	010882096	22,13	1	BL
Ruszt pod ruch pieszych i pojazdów osobowych	1000	500	1035	520	krata 30/10 przejezdna	010892147	15,41	1	BL
Ruszt pod ruch pieszych	2050	600	2090	620	Ruszt kratowy 30/10	010882018	34,08	1	BL
Ruszt pod ruch pieszych	2050	600	2090	620	Ruszt kratowy 30/30	010882068	27,87	1	BL
Ruszt pod ruch pieszych	2050	600	2090	620	Ruszt siatkowy	010882112	24,31	1	BL
Ruszt pod ruch pieszych i pojazdów osobowych	1000	600	1035	620	krata 30/10 przejezdna	010892151	20,94	1	BL
Ruszt pod ruch pieszych	2050	800	2090	820	Ruszt kratowy 30/10	010882022	42,29	1	BL
Ruszt pod ruch pieszych	2050	800	2090	820	Ruszt kratowy 30/30	010882071	33,95	1	BL
Ruszt pod ruch pieszych	2050	800	2090	820	Ruszt siatkowy	010882116	28,95	1	BL
Ruszt pod ruch pieszych i pojazdów osobowych	1000	800	1035	820	krata 30/10 przejezdna	010892154	26,55	1	BL
Ruszt pod ruch pieszych	2050	1000	2090	1020	Ruszt kratowy 30/10	010882024	55,91	1	BL
Ruszt pod ruch pieszych	2050	1000	2090	1020	Ruszt kratowy 30/30	010882073	45,44	1	BL
Ruszt pod ruch pieszych	2050	1000	2090	1020	Ruszt siatkowy	010882118	38,58	1	BL
Ruszt pod ruch pieszych i pojazdów osobowych	1000	1000	1035	1020	krata 30/10 przejezdna	010892158	38,49	1	BL

> **Wskazówka** Szczegółowe wyjaśnienie przypisów znajduje się na stronie 276 tego cennika.

KORPUS DOŚWIETLACZA

Z betonu, felc wewnętrzny, z wbudowanym przyłączem odpływowym MEASTOP PRO (DN100). Możliwe do zamówienia inne wykonania; z zamkniętym dnem, z odpływem DN50 i w innych rozmiarach. Fabrycznie zamontowana, wodoszczelna i wytrzymała uszczelka Duplex ze zintegrowanym protektorem kompresji i dołączoną fabrycznie przekładką dystansową (140, 160 mm) do zoptymalizowania mostka cieplnego. Wszystkie wymiary są wymiarami wewnętrznymi (wymiar w świetle).

AQUA PLUS 140 mm 32)

Nazwa	szerokość nominalna [mm]	głębokość nominalna [mm]	wysokość nominalna [mm]	Indeks	kg/szt	paleta/szt	MG
Doświetlacz MEAVECTOR AQUA PLUS, gr. izolacji 140 mm	2050	500	900	010883816	970,00	1	BW
	2050	500	1200	010883794	1190,00	1	
	2050	500	1400	010883798	1340,00	1	
	2050	500	1500	010883802	1410,00	1	
	2050	500	1600	010883806	1480,00	1	
	2050	500	1800	010883810	1630,00	1	
	2050	500	2000	010883813	1780,00	1	
	2050	600	900	010883817	1060,00	1	
	2050	600	1200	010883795	1290,00	1	
	2050	600	1400	010883799	1450,00	1	
	2050	600	1500	010883803	1530,00	1	
	2050	600	1600	010883807	1600,00	1	
	2050	600	1800	010883811	1760,00	1	
	2050	600	2000	010883814	1910,00	1	
	2050	800	900	010883818	1240,00	1	
	2050	800	1200	010883796	1500,00	1	
	2050	800	1400	010883800	1670,00	1	
	2050	800	1500	010883804	1760,00	1	
	2050	800	1600	010883808	1840,00	1	
	2050	800	1800	010883812	2010,00	1	
	2050	1000	900	010883815	1420,00	1	
	2050	1000	1200	010883793	1700,00	1	
	2050	1000	1400	010883797	1890,00	1	
	2050	1000	1500	010883801	1990,00	1	
	2050	1000	1600	010883805	2080,00	1	
	2050	1000	1800	010883809	2270,00	1	

> **Wskazówka** Szczegółowe wyjaśnienie przypisów znajduje się na stronie 276 tego cennika.

KORPUS DOŚWIETLACZA

Z betonu, felc wewnętrzny, z wbudowanym przyłączem odpływowym MEASTOP PRO (DN100). Możliwe do zamówienia inne wykonania; z zamkniętym dnem, z odpływem DN50 i w innych rozmiarach. Fabrycznie zamontowana, wodoszczelna i wytrzymała uszczelka Duplex ze zintegrowanym protektorem kompresji i dołączoną fabrycznie przekładką dystansową (140, 160 mm) do zoptymalizowania mostka cieplnego. Wszystkie wymiary są wymiarami wewnętrznymi (wymiar w świetle).

AQUA PLUS 160 mm

Nazwa	szerokość nominalna [mm]	głębokość nominalna [mm]	wysokość nominalna [mm]	Indeks	kg/szt	paleta/szt	MG
Doświetlacz MEAVECTOR AQUA PLUS, gr. izolacji 160 mm	2050	500	900	010883953	970,00	1	BW
	2050	500	1200	010883931	1190,00	1	
	2050	500	1400	010883935	1340,00	1	
	2050	500	1500	010883939	1410,00	1	
	2050	500	1600	010883943	1480,00	1	
	2050	500	1800	010883947	1630,00	1	
	2050	500	2000	010883950	1780,00	1	
	2050	600	900	010883954	1060,00	1	
	2050	600	1200	010883932	1290,00	1	
	2050	600	1400	010883936	1450,00	1	
	2050	600	1500	010883940	1530,00	1	
	2050	600	1600	010883944	1600,00	1	
	2050	600	1800	010883948	1760,00	1	
	2050	600	2000	010883951	1910,00	1	
	2050	800	900	010883955	1240,00	1	
	2050	800	1200	010883933	1500,00	1	
	2050	800	1400	010883937	1670,00	1	
	2050	800	1500	010883941	1760,00	1	
	2050	800	1600	010883945	1840,00	1	
	2050	800	1800	010883949	2010,00	1	
	2050	1000	900	010883952	1420,00	1	
	2050	1000	1200	010883930	1700,00	1	
	2050	1000	1400	010883934	1890,00	1	
	2050	1000	1500	010883938	1990,00	1	
2050	1000	1600	010883942	2080,00	1		
2050	1000	1800	010883946	2270,00	1		

RUSZTY PRZYKRYWAJĄCE

Ruszty przykrywające, głębokość standardowa, ruch pieszych do 1,5 kN, ruch pojazdów osobowych do 5,0 kN 49)

Nazwa	szerokość [mm]	głębokość [mm]	szer. budowlana [mm]	głęb. budowlana [mm]	typ rusztu	Indeks	kg/szt	paleta/szt	MG
Ruszt pod ruch pieszych	2050	500	2090	495	Ruszt kratowy 30/10	010882006	28,56	1	BL
Ruszt pod ruch pieszych	2050	500	2090	495	Ruszt kratowy 30/30	010882056	23,66	1	
Ruszt pod ruch pieszych	2050	500	2090	495	Ruszt siatkowy	010882100	21,07	1	
Ruszt pod ruch pieszych i pojazdów osobowych	1000	500	1035	495	krata 30/10 przejezdna	010892359	14,67	1	
Ruszt pod ruch pieszych	2050	600	2090	595	Ruszt kratowy 30/10	010882313	32,71	1	
Ruszt pod ruch pieszych	2050	600	2090	595	Ruszt kratowy 30/30	010882332	26,74	1	
Ruszt pod ruch pieszych	2050	600	2090	595	Ruszt siatkowy	010882351	23,33	1	
Ruszt pod ruch pieszych i pojazdów osobowych	1000	600	1035	595	krata 30/10 przejezdna	010892360	20,10	1	
Ruszt przykrywający standardowej głębokości, pod ruch pieszych	2050	800	2090	795	Ruszt kratowy 30/10	010882314	41,00	1	
Ruszt pod ruch pieszych	2050	800	2090	795	Ruszt kratowy 30/30	010882333	32,91	1	
Ruszt pod ruch pieszych	2050	800	2090	795	Ruszt siatkowy	010882352	28,06	1	
Ruszt pod ruch pieszych i pojazdów osobowych	1000	800	1035	795	krata 30/10 przejezdna	010892361	25,74	1	
Ruszt pod ruch pieszych	2050	1000	2090	995	Ruszt kratowy 30/10	010882315	54,54	1	
Ruszt pod ruch pieszych	2050	1000	2090	995	Ruszt kratowy 30/30	010882334	44,33	1	
Ruszt pod ruch pieszych	2050	1000	2090	995	Ruszt siatkowy	010882353	37,63	1	
Ruszt pod ruch pieszych i pojazdów osobowych	1000	1000	1035	995	krata 30/10 przejezdna	010892362	37,54	1	

> **Wskazówka** Szczegółowe wyjaśnienie przypisów znajduje się na stronie 276 tego cennika.

RUSZTY PRZYKRYWAJĄCE

Rusztzy przykrywające, specjalna głębokość, dla tynków cienkowarstwowych, ruch pieszych do 1,5 kN, ruch pojazdów osobowych do 5,0 kN 49) 21)

Nazwa	szerokość [mm]	głębokość [mm]	szer. budowlana [mm]	głęb. budowlana [mm]	typ rusztu	Indeks	kg/szt	paleta/szt	MG
Ruszt pod ruch pieszych	2050	500	2090	520	Ruszt kratowy 30/10	010882002	30,00	1	BL
Ruszt pod ruch pieszych	2050	500	2090	520	Ruszt kratowy 30/30	010882052	24,86	1	
Ruszt pod ruch pieszych	2050	500	2090	520	Ruszt siatkowy	010882096	22,13	1	
Ruszt pod ruch pieszych i pojazdów osobowych	1000	500	1035	520	krata 30/10 przejezdna	010892147	15,41	1	
Ruszt pod ruch pieszych	2050	600	2090	620	Ruszt kratowy 30/10	010882018	34,08	1	
Ruszt pod ruch pieszych	2050	600	2090	620	Ruszt kratowy 30/30	010882068	27,87	1	
Ruszt pod ruch pieszych	2050	600	2090	620	Ruszt siatkowy	010882112	24,31	1	
Ruszt pod ruch pieszych i pojazdów osobowych	1000	600	1035	620	krata 30/10 przejezdna	010892151	20,94	1	
Ruszt pod ruch pieszych	2050	800	2090	820	Ruszt kratowy 30/10	010882022	42,29	1	
Ruszt pod ruch pieszych	2050	800	2090	820	Ruszt kratowy 30/30	010882071	33,95	1	
Ruszt pod ruch pieszych	2050	800	2090	820	Ruszt siatkowy	010882116	28,95	1	
Ruszt pod ruch pieszych i pojazdów osobowych	1000	800	1035	820	krata 30/10 przejezdna	010892154	26,55	1	
Ruszt pod ruch pieszych	2050	1000	2090	1020	Ruszt kratowy 30/10	010882024	55,91	1	
Ruszt pod ruch pieszych	2050	1000	2090	1020	Ruszt kratowy 30/30	010882073	45,44	1	
Ruszt pod ruch pieszych	2050	1000	2090	1020	Ruszt siatkowy	010882118	38,58	1	
Ruszt pod ruch pieszych i pojazdów osobowych	1000	1000	1035	1020	krata 30/10 przejezdna	010892158	38,49	1	

> **Wskazówka** Szczegółowe wyjaśnienie przypisów znajduje się na stronie 276 tego cennika.

KORPUS DOŚWIETLACZA

Z betonu, felc wewnętrzny, z wbudowanym przyłączem odpływowym MEASTOP PRO (DN100). Możliwe do zamówienia inne wykonania; z zamkniętym dnem, z odpływem DN50 i w innych rozmiarach. Fabrycznie zamontowana, wodoszczelna i wytrzymała uszczelka Duplex ze zintegrowanym protektorem kompresji i dołączoną fabrycznie przekładką dystansową (80, 100, 120 mm) do zoptymalizowania mostka cieplnego. Wszystkie wymiary są wymiarami wewnętrznymi (wymiar w świetle).

Korpus doświetlacza MEAVECTOR AQUA PLUS, szerokość 2250 mm, z przekładkami 80 mm

Nazwa	szerokość nominalna [mm]	głębokość nominalna [mm]	wysokość nominalna [mm]	Indeks	kg/szt	paleta/szt	MG
Doświetlacz MEAVECTOR AQUA PLUS pr zekładkami 80 mm	2250	500	900	010886304	1040,00	1	BW
	2250	500	1200	010886305	1280,00	1	
	2250	500	1400	010886306	1430,00	1	
	2250	500	1500	010886307	1510,00	1	
	2250	500	1600	010886308	1590,00	1	
	2250	500	1800	010886309	1740,00	1	
	2250	500	2000	010886310	1900,00	1	
	2250	600	900	010886311	1140,00	1	
	2250	600	1200	010886312	1380,00	1	
	2250	600	1400	010886313	1550,00	1	
	2250	600	1500	010886314	1630,00	1	
	2250	600	1600	010886315	1710,00	1	
	2250	600	1800	010886316	1870,00	1	
	2250	600	2000	010886317	2040,00	1	
	2250	800	900	010886318	1330,00	1	
	2250	800	1200	010886319	1600,00	1	
	2250	800	1400	010886320	1780,00	1	
	2250	800	1500	010886321	1870,00	1	
	2250	800	1600	010886322	1960,00	1	
	2250	800	1800	010886323	2140,00	1	
	2250	800	2000	010886324	2320,00	1	
	2250	1000	900	010886325	1520,00	1	
	2250	1000	1200	010886326	1810,00	1	
	2250	1000	1400	010886327	2010,00	1	
	2250	1000	1500	010886328	2110,00	1	
	2250	1000	1600	010886329	2210,00	1	
	2250	1000	1800	010886330	2400,00	1	
	2250	1000	2000	010886331	2600,00	1	

KORPUS DOŚWIETLACZA

Z betonu, felc wewnętrzny, z wbudowanym przyłączem odpływowym MEASTOP PRO (DN100). Możliwe do zamówienia inne wykonania; z zamkniętym dnem, z odpływem DN50 i w innych rozmiarach. Fabrycznie zamontowana, wodoszczelna i wytrzymała uszczelka Duplex ze zintegrowanym protektorem kompresji i dołączoną fabrycznie przekładką dystansową (80, 100, 120 mm) do zoptymalizowania mostka cieplnego. Wszystkie wymiary są wymiarami wewnętrznymi (wymiar w świetle).

Korpus doświetlacza MEAVECTOR AQUA PLUS, szerokość 2250 mm, z przekładkami 100 mm

Nazwa	szerokość nominalna [mm]	głębokość nominalna [mm]	wysokość nominalna [mm]	Indeks	kg/szt	paleta/szt	MG
Doświetlacz MEAVECTOR AQUA PLUS pr zekładkami 100 mm	2250	500	900	010886360	1040,00	1	BW
	2250	500	1200	010886361	1280,00	1	
	2250	500	1400	010886362	1430,00	1	
	2250	500	1500	010886363	1510,00	1	
	2250	500	1600	010886364	1590,00	1	
	2250	500	1800	010886365	1740,00	1	
	2250	500	2000	010886366	1900,00	1	
	2250	600	900	010886367	1140,00	1	
	2250	600	1200	010886368	1380,00	1	
	2250	600	1400	010886369	1550,00	1	
	2250	600	1500	010886370	1630,00	1	
	2250	600	1600	010886371	1710,00	1	
	2250	600	1800	010886372	1870,00	1	
	2250	600	2000	010886373	2040,00	1	
	2250	800	900	010886374	1330,00	1	
	2250	800	1200	010886375	1600,00	1	
	2250	800	1400	010886376	1780,00	1	
	2250	800	1500	010886377	1870,00	1	
	2250	800	1600	010886378	1960,00	1	
	2250	800	1800	010886379	2140,00	1	
	2250	800	2000	010886380	2320,00	1	
	2250	1000	900	010886381	1520,00	1	
	2250	1000	1200	010886382	1810,00	1	
	2250	1000	1400	010886383	2010,00	1	
	2250	1000	1500	010886384	2110,00	1	
	2250	1000	1600	010886385	2210,00	1	
	2250	1000	1800	010886386	2400,00	1	
	2250	1000	2000	010886387	2600,00	1	

KORPUS DOŚWIETLACZA

Z betonu, felc wewnętrzny, z wbudowanym przyłączem odpływowym MEASTOP PRO (DN100). Możliwe do zamówienia inne wykonania; z zamkniętym dnem, z odpływem DN50 i w innych rozmiarach. Fabrycznie zamontowana, wodoszczelna i wytrzymała uszczelka Duplex ze zintegrowanym protektorem kompresji i dołączoną fabrycznie przekładką dystansową (80, 100, 120 mm) do zoptymalizowania mostka cieplnego. Wszystkie wymiary są wymiarami wewnętrznymi (wymiar w świetle).

Korpus doświetlacza MEAVECTOR AQUA PLUS, szerokość 2250 mm, z przekładkami 120 mm 31)

Nazwa	szerokość nominalna [mm]	głębokość nominalna [mm]	wysokość nominalna [mm]	Indeks	kg/szt	paleta/szt	MG
Doświetlacz MEAVECTOR AQUA PLUS pr zekładkami 120 mm	2250	500	900	010886416	1040,00	1	BW
	2250	500	1200	010886417	1280,00	1	
	2250	500	1400	010886418	1430,00	1	
	2250	500	1500	010886419	1510,00	1	
	2250	500	1600	010886420	1590,00	1	
	2250	500	1800	010886421	1740,00	1	
	2250	500	2000	010886422	1900,00	1	
	2250	600	900	010886423	1140,00	1	
	2250	600	1200	010886424	1380,00	1	
	2250	600	1400	010886425	1550,00	1	
	2250	600	1500	010886426	1630,00	1	
	2250	600	1600	010886427	1710,00	1	
	2250	600	1800	010886428	1870,00	1	
	2250	600	2000	010886429	2040,00	1	
	2250	800	900	010886430	1330,00	1	
	2250	800	1200	010886431	1600,00	1	
	2250	800	1400	010886432	1780,00	1	
	2250	800	1500	010886433	1870,00	1	
	2250	800	1600	010886434	1960,00	1	
	2250	800	1800	010886435	2140,00	1	
	2250	800	2000	010886436	2320,00	1	
	2250	1000	900	010886437	1520,00	1	
	2250	1000	1200	010886438	1810,00	1	
	2250	1000	1400	010886439	2010,00	1	
	2250	1000	1500	010886440	2110,00	1	
	2250	1000	1600	010886441	2210,00	1	
	2250	1000	1800	010886442	2400,00	1	
	2250	1000	2000	010886443	2600,00	1	

> **Wskazówka** Szczegółowe wyjaśnienie przypisów znajduje się na stronie 276 tego cennika.

RUSZTY PRZYKRYWAJĄCE

Rusztzy przykrywające, głębokość standardowa, ruch pieszych do 1,5 kN, ruch pojazdów osobowych do 5,0 kN 49)

Nazwa	szerokość [mm]	głębokość [mm]	szer. budowlana [mm]	głęb. budowlana [mm]	typ rusztu	Indeks	kg/szt	paleta/szt	MG
Ruszt do MEAVECTOR	2250	500	2290	495	krata 30/10	010886704	32,19	1	BL
Ruszt do MEAVECTOR	2250	500	2290	495	krata 30/30	010886716	26,64	1	
Ruszt do MEAVECTOR	2250	500	2290	495	siatka	010886724	17,68	1	
Ruszt do MEAVECTOR	2250	500	1143	495	krata 30/10 przejezdna	010886708	16,93	1	
Ruszt do MEAVECTOR	2250	600	2290	595	krata 30/10	010886705	36,65	1	
Ruszt do MEAVECTOR	2250	600	2290	595	krata 30/30	010886717	29,98	1	
Ruszt do MEAVECTOR	2250	600	2290	595	siatka	010886725	14,31	1	
Ruszt do MEAVECTOR	2250	600	1143	595	krata 30/10 przejezdna	010886709	22,38	1	
Ruszt do MEAVECTOR	2250	800	2290	795	krata 30/10	010886706	45,70	1	
Ruszt do MEAVECTOR	2250	800	2290	795	krata 30/30	010886718	36,78	1	
Ruszt do MEAVECTOR	2250	800	2290	795	siatka	010886726	29,13	1	
Ruszt do MEAVECTOR	2250	800	1143	795	krata 30/10 przejezdna	010886710	29,00	1	
Ruszt do MEAVECTOR	2250	1000	2290	995	krata 30/10	010886707	60,38	1	
Ruszt do MEAVECTOR	2250	1000	2290	995	krata 30/30	010886719	49,22	1	
Ruszt do MEAVECTOR	2250	1000	2290	995	siatka	010886727	41,01	1	
Ruszt do MEAVECTOR	2250	1000	1143	995	krata 30/10 przejezdna	010886711	41,97	1	

Rusztzy przykrywające, specjalna głębokość, dla tynków cienkowarstwowych, ruch pieszych do 1,5 kN, ruch pojazdów osobowych do 5,0 kN 49) 21)

Nazwa	szerokość [mm]	głębokość [mm]	szer. budowlana [mm]	głęb. budowlana [mm]	typ rusztu	Indeks	kg/szt	paleta/szt	MG
Ruszt do MEAVECTOR	2250	500	2290	520	krata 30/10	010886696	33,94	1	BL
Ruszt do MEAVECTOR	2250	500	2290	520	krata 30/30	010886712	21,43	1	
Ruszt do MEAVECTOR	2250	500	2290	520	siatka	010886720	18,58	1	
Ruszt do MEAVECTOR	2250	500	1143	520	krata 30/10 przejezdna	010886700	17,78	1	
Ruszt do MEAVECTOR	2250	600	2290	620	krata 30/10	010886697	38,05	1	
Ruszt do MEAVECTOR	2250	600	2290	620	krata 30/30	010886713	31,38	1	
Ruszt do MEAVECTOR	2250	600	2290	620	siatka	010886721	14,91	1	
Ruszt do MEAVECTOR	2250	600	1143	620	krata 30/10 przejezdna	010886701	23,32	1	
Ruszt do MEAVECTOR	2250	800	2290	820	krata 30/10	010886698	46,95	1	
Ruszt do MEAVECTOR	2250	800	2290	820	krata 30/30	010886714	37,93	1	
Ruszt do MEAVECTOR	2250	800	2290	820	siatka	010886722	30,04	1	
Ruszt do MEAVECTOR	2250	800	1143	820	krata 30/10 przejezdna	010886702	29,91	1	
Ruszt do MEAVECTOR	2250	1000	2290	1020	krata 30/30	010886715	50,45	1	
Ruszt do MEAVECTOR	2250	1000	2290	1020	krata 30/10	010886699	62,13	1	
Ruszt do MEAVECTOR	2250	1000	2290	1020	siatka	010886723	42,04	1	
Ruszt do MEAVECTOR	2250	1000	1143	1020	krata 30/10 przejezdna	010886703	43,02	1	

> **Wskazówka** Szczegółowe wyjaśnienie przypisów znajduje się na stronie 276 tego cennika.

KORPUS DOŚWIETLACZA

Z betonu, felc wewnętrzny, z wbudowanym przyłączem odpływowym MEASTOP PRO (DN100). Możliwe do zamówienia inne wykonania; z zamkniętym dnem, z odpływem DN50 i w innych rozmiarach. Fabrycznie zamontowana, wodoszczelna i wytrzymała uszczelka Duplex ze zintegrowanym protektorem kompresji i dołączoną fabrycznie przekładką dystansową (140, 160 mm) do zoptymalizowania mostka cieplnego. Wszystkie wymiary są wymiarami wewnętrznymi (wymiar w świetle).

AQUA PLUS 140 mm 32)

Nazwa	szerokość nominalna [mm]	głębokość nominalna [mm]	wysokość nominalna [mm]	Indeks	kg/szt	paleta/szt	MG
Doświetlacz MEAVECTOR AQUA PLUS pr zekładkami 140 mm	2250	500	900	010886472	1040,00	1	BW
	2250	500	1200	010886473	1280,00	1	
	2250	500	1400	010886474	1430,00	1	
	2250	500	1500	010886475	1510,00	1	
	2250	500	1600	010886476	1590,00	1	
	2250	500	1800	010886477	1740,00	1	
	2250	500	2000	010886478	1900,00	1	
	2250	600	900	010886479	1140,00	1	
	2250	600	1200	010886480	1380,00	1	
	2250	600	1400	010886481	1550,00	1	
	2250	600	1500	010886482	1630,00	1	
	2250	600	1600	010886483	1710,00	1	
	2250	600	1800	010886484	1870,00	1	
	2250	600	2000	010886485	2040,00	1	
	2250	800	900	010886486	1330,00	1	
	2250	800	1200	010886487	1600,00	1	
	2250	800	1400	010886488	1780,00	1	
	2250	800	1500	010886489	1870,00	1	
	2250	800	1600	010886490	1960,00	1	
	2250	800	1800	010886491	2140,00	1	
	2250	800	2000	010886492	2320,00	1	
	2250	1000	900	010886493	1520,00	1	
	2250	1000	1200	010886494	1810,00	1	
	2250	1000	1400	010886495	2010,00	1	
	2250	1000	1500	010886496	2110,00	1	
	2250	1000	1600	010886497	2210,00	1	
	2250	1000	1800	010886498	2400,00	1	
	2250	1000	2000	010886499	2600,00	1	

KORPUS DOŚWIETLACZA

Z betonu, felc wewnętrzny, z wbudowanym przyłączem odpływowym MEASTOP PRO (DN100). Możliwe do zamówienia inne wykonania; z zamkniętym dnem, z odpływem DN50 i w innych rozmiarach. Fabrycznie zamontowana, wodoszczelna i wytrzymała uszczelka Duplex ze zintegrowanym protektorem kompresji i dołączoną fabrycznie przekładką dystansową (140, 160 mm) do zoptymalizowania mostka cieplnego. Wszystkie wymiary są wymiarami wewnętrznymi (wymiar w świetle).

AQUA PLUS 160 mm

Nazwa	szerokość nominalna [mm]	głębokość nominalna [mm]	wysokość nominalna [mm]	Indeks	kg/szt	paleta/szt	MG
Doświetlacz MEAVECTOR AQUA PLUS pr zekładkami 160 mm	2250	500	900	010886528	1040,00	1	
	2250	500	1200	010886529	1280,00	1	
	2250	500	1400	010886530	1430,00	1	
	2250	500	1500	010886531	1510,00	1	
	2250	500	1600	010886532	1590,00	1	
	2250	500	1800	010886533	1740,00	1	
	2250	500	2000	010886534	1900,00	1	
	2250	600	900	010886535	1140,00	1	
	2250	600	1200	010886536	1380,00	1	
	2250	600	1400	010886537	1550,00	1	
	2250	600	1500	010886538	1630,00	1	
	2250	600	1600	010886539	1710,00	1	
	2250	600	1800	010886540	1870,00	1	
	2250	600	2000	010886541	2040,00	1	
	2250	800	900	010886542	1330,00	1	
	2250	800	1200	010886543	1600,00	1	
	2250	800	1400	010886544	1780,00	1	
	2250	800	1500	010886545	1870,00	1	
	2250	800	1600	010886546	1960,00	1	
	2250	800	1800	010886547	2140,00	1	
	2250	800	2000	010886548	2320,00	1	
	2250	1000	900	010886549	1520,00	1	
	2250	1000	1200	010886550	1810,00	1	
	2250	1000	1400	010886551	2010,00	1	
	2250	1000	1500	010886552	2110,00	1	
	2250	1000	1600	010886553	2210,00	1	
	2250	1000	1800	010886554	2400,00	1	
	2250	1000	2000	010886555	2600,00	1	

RUSZTY PRZYKRYWAJĄCE

Ruszty przykrywające, głębokość standardowa, ruch pieszych do 1,5 kN, ruch pojazdów osobowych do 5,0 kN 49)

Nazwa	szerokość [mm]	głębokość [mm]	szer. budowlana [mm]	głęb. budowlana [mm]	typ rusztu	Indeks	kg/szt	paleta/szt	MG
Ruszt do MEAVECTOR	2250	500	2290	495	krata 30/10	010886704	32,19	1	BL
Ruszt do MEAVECTOR	2250	500	2290	495	krata 30/30	010886716	26,64	1	
Ruszt do MEAVECTOR	2250	500	2290	495	siatka	010886724	17,68	1	
Ruszt do MEAVECTOR	2250	500	1143	495	krata 30/10 przejezdna	010886708	16,93	1	
Ruszt do MEAVECTOR	2250	600	2290	595	krata 30/10	010886705	36,65	1	
Ruszt do MEAVECTOR	2250	600	2290	595	krata 30/30	010886717	29,98	1	
Ruszt do MEAVECTOR	2250	600	2290	595	siatka	010886725	14,31	1	
Ruszt do MEAVECTOR	2250	600	1143	595	krata 30/10 przejezdna	010886709	22,38	1	
Ruszt do MEAVECTOR	2250	800	2290	795	krata 30/10	010886706	45,70	1	
Ruszt do MEAVECTOR	2250	800	2290	795	krata 30/30	010886718	36,78	1	
Ruszt do MEAVECTOR	2250	800	2290	795	siatka	010886726	29,13	1	
Ruszt do MEAVECTOR	2250	800	1143	795	krata 30/10 przejezdna	010886710	29,00	1	
Ruszt do MEAVECTOR	2250	1000	2290	995	krata 30/10	010886707	60,38	1	
Ruszt do MEAVECTOR	2250	1000	2290	995	krata 30/30	010886719	49,22	1	
Ruszt do MEAVECTOR	2250	1000	2290	995	siatka	010886727	41,01	1	
Ruszt do MEAVECTOR	2250	1000	1143	995	krata 30/10 przejezdna	010886711	41,97	1	

> **Wskazówka** Szczegółowe wyjaśnienie przypisów znajduje się na stronie 276 tego cennika.

Rusztzy przykrywające, specjalna głębokość, dla tynków cienkowarstwowych, ruch pieszych do 1,5 kN, ruch pojazdów osobowych do 5,0 kN 49) 21)

Nazwa	szerokość [mm]	głębokość [mm]	szer. budowlana [mm]	głęb. budowlana [mm]	typ rusztu	Indeks	kg/szt	paleta/szt	MG
Ruszt do MEAVECTOR	2250	500	2290	520	krata 30/10	010886696	33,94	1	BL
Ruszt do MEAVECTOR	2250	500	2290	520	krata 30/30	010886712	21,43	1	
Ruszt do MEAVECTOR	2250	500	2290	520	siatka	010886720	18,58	1	
Ruszt do MEAVECTOR	2250	500	1143	520	krata 30/10 przejezdna	010886700	17,78	1	
Ruszt do MEAVECTOR	2250	600	2290	620	krata 30/10	010886697	38,05	1	
Ruszt do MEAVECTOR	2250	600	2290	620	krata 30/30	010886713	31,38	1	
Ruszt do MEAVECTOR	2250	600	2290	620	siatka	010886721	14,91	1	
Ruszt do MEAVECTOR	2250	600	1143	620	krata 30/10 przejezdna	010886701	23,32	1	
Ruszt do MEAVECTOR	2250	800	2290	820	krata 30/10	010886698	46,95	1	
Ruszt do MEAVECTOR	2250	800	2290	820	krata 30/30	010886714	37,93	1	
Ruszt do MEAVECTOR	2250	800	2290	820	siatka	010886722	30,04	1	
Ruszt do MEAVECTOR	2250	800	1143	820	krata 30/10 przejezdna	010886702	29,91	1	
Ruszt do MEAVECTOR	2250	1000	2290	1020	krata 30/30	010886715	50,45	1	
Ruszt do MEAVECTOR	2250	1000	2290	1020	krata 30/10	010886699	62,13	1	
Ruszt do MEAVECTOR	2250	1000	2290	1020	siatka	010886723	42,04	1	
Ruszt do MEAVECTOR	2250	1000	1143	1020	krata 30/10 przejezdna	010886703	43,02	1	

> **Wskazówka** Szczegółowe wyjaśnienie przypisów znajduje się na stronie 276 tego cennika.

KORPUS DOŚWIETLACZA

Z betonu, felc wewnętrzny, z wbudowanym przyłączem odpływowym MEASTOP PRO (DN100). Możliwe do zamówienia inne wykonania; z zamkniętym dnem, z odpływem DN50 i w innych rozmiarach. Fabrycznie zamontowana, wodoszczelna i wytrzymała uszczelka Duplex ze zintegrowanym protektorem kompresji i dołączoną fabrycznie przekładką dystansową (80, 100, 120 mm) do zoptymalizowania mostka cieplnego. Wszystkie wymiary są wymiarami wewnętrznymi (wymiar w świetle).

Korpus doświetlacza MEAVECTOR AQUA PLUS, szerokość 2520 mm, z przekładkami 80 mm

Nazwa	szerokość nominalna [mm]	głębokość nominalna [mm]	wysokość nominalna [mm]	Indeks	kg/szt	paleta/szt	MG
Doświetlacz MEAVECTOR AQUA PLUS	2520	500	900	010883622	1140,00	1	BW
	2520	500	1200	010883623	1390,00	1	
	2520	500	1400	010883624	1560,00	1	
	2520	500	1500	010883625	1640,00	1	
	2520	600	900	010883626	1240,00	1	
	2520	600	1200	010883627	1500,00	1	
	2520	600	1400	010883628	1680,00	1	
	2520	600	1500	010883629	1770,00	1	
	2520	800	900	010883630	1440,00	1	
	2520	800	1200	010883631	1730,00	1	
	2520	1000	900	010883632	1640,00	1	
	2520	1000	1200	010883633	1960,00	1	

Korpus doświetlacza MEAVECTOR AQUA PLUS, szerokość 2520 mm, z przekładkami 100 mm

Nazwa	szerokość nominalna [mm]	głębokość nominalna [mm]	wysokość nominalna [mm]	Indeks	kg/szt	paleta/szt	MG
Doświetlacz MEAVECTOR AQUA PLUS	2520	500	900	010880636	1140,00	1	BW
	2520	500	1200	010880618	1390,00	1	
	2520	500	1400	010880621	1560,00	1	
	2520	500	1500	010880623	1640,00	1	
	2520	600	900	010880637	1240,00	1	
	2520	600	1200	010880619	1500,00	1	
	2520	600	1400	010880622	1680,00	1	
	2520	600	1500	010880624	1770,00	1	
	2520	800	900	010880638	1440,00	1	
	2520	800	1200	010880620	1730,00	1	
	2520	1000	900	010880635	1640,00	1	
	2520	1000	1200	010880617	1960,00	1	

KORPUS DOŚWIETLACZA

Z betonu, felc wewnętrzny, z wbudowanym przyłączem odpływowym MEASTOP PRO (DN100). Możliwe do zamówienia inne wykonania; z zamkniętym dnem, z odpływem DN50 i w innych rozmiarach. Fabrycznie zamontowana, wodoszczelna i wytrzymała uszczelka Duplex ze zintegrowanym protektorem kompresji i dołączoną fabrycznie przekładką dystansową (80, 100, 120 mm) do zoptymalizowania mostka cieplnego. Wszystkie wymiary są wymiarami wewnętrznymi (wymiar w świetle).

Korpus doświetlacza MEAVECTOR AQUA PLUS, szerokość 2520 mm, z przekładkami 120 mm

Nazwa	szerokość nominalna [mm]	głębokość nominalna [mm]	wysokość nominalna [mm]	Indeks	kg/szt	paleta/szt	MG
Doświetlacz MEAVECTOR AQUA PLUS	2520	500	900	010881854	1140,00	1	BW
	2520	500	1200	010881855	1390,00	1	
	2520	500	1400	010881856	1560,00	1	
	2520	500	1500	010881857	1640,00	1	
	2520	600	900	010881861	1240,00	1	
	2520	600	1200	010881862	1500,00	1	
	2520	600	1400	010881863	1680,00	1	
	2520	600	1500	010881864	1770,00	1	
	2520	800	900	010881868	1440,00	1	
	2520	800	1200	010881869	1730,00	1	
	2520	1000	900	010881870	1640,00	1	
	2520	1000	1200	010881871	1960,00	1	

Korpus doświetlacza MEAVECTOR AQUA PLUS, szerokość 2520 mm, z przekładkami 140 mm

Nazwa	szerokość nominalna [mm]	głębokość nominalna [mm]	wysokość nominalna [mm]	Indeks	kg/szt	paleta/szt	MG
Doświetlacz MEAVECTOR AQUA PLUS, gr. izolacji 140 mm	2520	500	900	010883834	1140,00	1	BW
	2520	500	1200	010883820	1390,00	1	
	2520	500	1400	010883823	1560,00	1	
	2520	500	1500	010883825	1640,00	1	
	2520	600	900	010883835	1240,00	1	
	2520	600	1200	010883821	1500,00	1	
	2520	600	1400	010883824	1680,00	1	
	2520	600	1500	010883826	1770,00	1	
	2520	800	900	010883836	1440,00	1	
	2520	800	1200	010883822	1730,00	1	
	2520	1000	900	010883833	1640,00	1	
	2520	1000	1200	010883819	1960,00	1	

KORPUS DOŚWIETLACZA

Z betonu, felc wewnętrzny, z wbudowanym przyłączem odpływowym MEASTOP PRO (DN100). Możliwe do zamówienia inne wykonania; z zamkniętym dnem, z odpływem DN50 i w innych rozmiarach. Fabrycznie zamontowana, wodoszczelna i wytrzymała uszczelka Duplex ze zintegrowanym protektorem kompresji i dołączoną fabrycznie przekładką dystansową (80, 100, 120 mm) do zoptymalizowania mostka cieplnego. Wszystkie wymiary są wymiarami wewnętrznymi (wymiar w świetle).

Korpus doświetlacza MEAVECTOR AQUA PLUS, szerokość 2520 mm, z przekładkami 160 mm

Nazwa	szerokość nominalna [mm]	głębokość nominalna [mm]	wysokość nominalna [mm]	Indeks	kg/szt	paleta/szt	MG
Doświetlacz MEAVECTOR AQUA PLUS, gr. izolacji 160 mm	2520	500	900	010883971	1140,00	1	BW
	2520	500	1200	010883957	1390,00	1	
	2520	500	1400	010883960	1560,00	1	
	2520	500	1500	010883962	1640,00	1	
	2520	600	900	010883972	1240,00	1	
	2520	600	1200	010883958	1500,00	1	
	2520	600	1400	010883961	1680,00	1	
	2520	600	1500	010883963	1770,00	1	
	2520	800	900	010883973	1440,00	1	
	2520	800	1200	010883959	1730,00	1	
	2520	1000	900	010883970	1640,00	1	
	2520	1000	1200	010883956	1960,00	1	

> **Wskazówka** Szczegółowe wyjaśnienie przypisów znajduje się na stronie 276 tego cennika.

RUSZTY PRZYKRYWAJĄCE

Rusztzy przykrywające, specjalna głębokość, dla tynków cienkowarstwowych, ruch pieszych do 1,5 kN, ruch pojazdów osobowych do 5,0 kN 49) 21)

Nazwa	szerokość [mm]	głębokość [mm]	szer. budowlana [mm]	głęb. budowlana [mm]	typ rusztu	Indeks	kg/szt	paleta/szt	MG
Ruszt pod ruch pieszych	2520	500	2560	520	Ruszt kratowy 30/10	010882003	38,74	1	BL
Ruszt pod ruch pieszych	2520	500	2560	520	Ruszt kratowy 30/30	010882053	32,44	1	
Ruszt pod ruch pieszych	2520	500	2560	520	Ruszt siatkowy	010882097	26,63	1	
Ruszt pod ruch pieszych i pojazdów osobowych	1250	500	1280	520	oczko 30/10	010892148	19,68	1	
Ruszt pod ruch pieszych	2520	600	2560	620	Ruszt kratowy 30/10	010882019	43,66	1	
Ruszt pod ruch pieszych	2520	600	2560	620	Ruszt kratowy 30/30	010882069	36,06	1	
Ruszt pod ruch pieszych	2520	600	2560	620	Ruszt siatkowy	010882113	28,87	1	
Ruszt pod ruch pieszych i pojazdów osobowych	1250	600	1280	620	oczko 30/10	010892152	26,57	1	
Ruszt pod ruch pieszych	2520	800	2560	820	Ruszt kratowy 30/10	010882023	53,58	1	
Ruszt pod ruch pieszych	2520	800	2560	820	Ruszt kratowy 30/30	010882072	43,36	1	
Ruszt pod ruch pieszych	2520	800	2560	820	Ruszt siatkowy	010882117	33,46	1	
Ruszt pod ruch pieszych i pojazdów osobowych	1250	800	1280	820	oczko 30/10	010892155	33,55	1	
Ruszt pod ruch pieszych	2520	1000	2560	1020	Ruszt kratowy 30/10	010882025	70,03	1	
Ruszt pod ruch pieszych	2520	1000	2560	1020	Ruszt kratowy 30/30	010882074	57,20	1	
Ruszt pod ruch pieszych	2520	1000	2560	1020	Ruszt siatkowy	010882119	44,04	1	
Ruszt pod ruch pieszych i pojazdów osobowych	1250	1000	1280	1020	oczko 30/10	010892159	48,44	1	

Rusztzy przykrywające, głębokość standardowa, ruch pieszych do 1,5 kN, ruch pojazdów osobowych do 5,0 kN 49)

Nazwa	szerokość [mm]	głębokość [mm]	szer. budowlana [mm]	głęb. budowlana [mm]	typ rusztu	Indeks	kg/szt	paleta/szt	MG
Ruszt pod ruch pieszych	2520	500	2560	495	Ruszt kratowy 30/10	010882007	36,88	1	BL
Ruszt pod ruch pieszych	2520	500	2560	495	Ruszt kratowy 30/30	010882057	30,88	1	
Ruszt pod ruch pieszych	2520	500	2560	495	Ruszt siatkowy	010882101	25,35	1	
Ruszt pod ruch pieszych i pojazdów osobowych	1250	500	1280	495	krata 30/10 przejezdna	010892363	18,73	1	
Ruszt pod ruch pieszych	2520	600	2560	595	Ruszt kratowy 30/10	010882316	41,90	1	
Ruszt pod ruch pieszych	2520	600	2560	595	Ruszt kratowy 30/30	010882335	34,60	1	
Ruszt pod ruch pieszych	2520	600	2560	595	Ruszt siatkowy	010882354	27,71	1	
Ruszt pod ruch pieszych i pojazdów osobowych	1250	600	1280	595	krata 30/10 przejezdna	010892364	25,50	1	
Ruszt pod ruch pieszych	2520	800	2560	795	Ruszt kratowy 30/10	010882317	51,94	1	
Ruszt pod ruch pieszych	2520	800	2560	795	Ruszt kratowy 30/30	010882336	42,04	1	
Ruszt pod ruch pieszych	2520	800	2560	795	Ruszt siatkowy	010882355	32,44	1	
Ruszt pod ruch pieszych i pojazdów osobowych	1250	800	1280	795	oczko 30/10	010892365	32,53	1	
Ruszt pod ruch pieszych	2520	1000	2560	995	Ruszt kratowy 30/10	010882318	68,32	1	
Ruszt pod ruch pieszych	2520	1000	2560	995	Ruszt siatkowy	010882337	55,80	1	
Ruszt pod ruch pieszych	2520	1000	2560	995	Ruszt siatkowy	010882356	42,96	1	
Ruszt pod ruch pieszych i pojazdów osobowych	1250	1000	1280	995	oczko 30/10	010892366	47,25	1	

> **Wskazówka** Szczegółowe wyjaśnienie przypisów znajduje się na stronie 276 tego cennika.

MEAVECTOR AKCESORIA



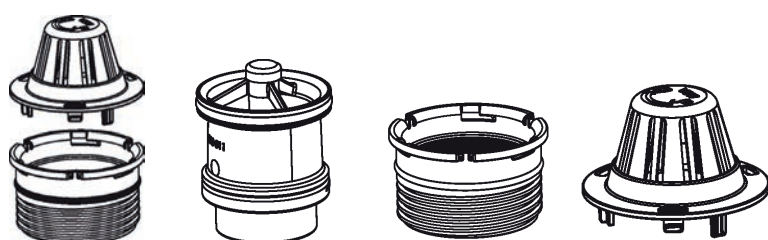
MEAVECTOR AQUA Kątownik montażowy



MEAVECTOR AQUA Kątownik montażowy



MEAVECTOR zawiesz transportowe



MEAVECTOR AQUA/
AQUA PLUS Odprowadzenie wody

ZESTAW MONTAŻOWY AQUA

MEAVECTOR AQUA / AQUA PLUS doświetlacz betonowy, zestaw montażowy Aqua

Nazwa	Grubość izolacji (mm)	numer	Indeks	kg/szt	paleta/szt	MG
AQUA (4 kątowniki wsporcze, 8 śrub, 4 kotwy do dużych obciążeń)	0	4	010882382	8,00	1	BZ
AQUA PLUS 8 i 10 cm (4 kątowniki wsporcze, 8 śrub, 4 kotwy do dużych obciążeń)	8 / 10	4	010881615	4,80	1	BZ
AQUA PLUS 12 cm (4 kątowniki wsporcze, 8 śrub, 4 kotwy do dużych obciążeń)	12	4	010881620	5,20	1	BZ
AQUA PLUS 140 i 160 mm (4x kątowniki montażowe, 8x śrub, 4x kotwy do dużych obciążeń)	14 / 16	4	010883975	5,30	1	BZ
Specjalny preparat gruntujący, 250 ml (opakowanie wystarcza na 4 doświetlacze AQUA lub AQUA PLUS)	-	-	010881605	0,25	1	BZ
Zestaw do przygotowania ścian Specjalny podkład 250 ml, wałek piankowy, miseczka	-	-	010881601	0,45	1	BZ

AKCESORIA

MEAVECTOR AQUA / AQUA PLUS doświetlacz betonowy, zalecane akcesoria

Nazwa	Indeks	kg/szt	paleta/szt	MG
Zawiesia transportowe ze śrubami M18 (2 sztuki)	010883028	3,00	1	BZ
Łańcuszki zabezpieczające 80 cm (2 sztuki)	010113019	0,30	1	NR
Łańcuch bezpieczeństwa 100 cm (2 sztuki) z ogniwnem łączącym do przedłużenia	010113049	0,37	1	BZ
Zabezpieczenie rusztów z kapą (2 sztuki)	010865901	0,50	1	BZ

ODPROWADZENIE WODY

MEASTOP PRO jest pierwszym zabezpieczeniem przed przepływem zwrotnym z dopuszczeniem budowlanym, wydanym przez Niemiecki Instytut Techniki Budowlanej DIBt, Berlin, do stosowania w doświetlaczach MEA z tworzywa lub z betonu do odprowadzania wody deszczowej zgodnie z DIN 1986-100. MEASTOP PRO może zastąpić dodatkowe ograniczniki przepływów zwrotnych zgodnie z DIN 1986-100.

MEAVECTOR AQUA / AQUA PLUS doświetlacz betonowy, odpływ wody

Nazwa	Indeks	kg/szt	paleta/szt	MG
MEASTOP PRO kołnierz z sitkiem	010866080	0,10	1	LI
MEASTOP PRO zabezpieczenie przed przepływem zwrotnym, z syfonem	010866075	0,07	1	LI
MEASTOP PRO flansa wkręcana (do późniejszego montażu)	010864024	0,08	1	LI
MEASTOP PRO sitko, osobno (3)	010864029	0,03	1	LI

KOMORA POMP



Komora pomp



Przykrycie do komory pomp

KOMORA POMP

- > Z betonu, wodoszczelna
- > Prefabrykat z powlekaną płytą fugi roboczej
- > Grubość ściany 12 cm; grubość dna 20 cm
- > Wymiary indywidualne odpływu i wysokości są na zapytanie

Z odpływem DN100 centralnie, 150 mm od góry

Nazwa	szerokość nominalna [mm]	głębokość nominalna [mm]	wysokość nominalna [mm]	Indeks	kg/szt	paleta/szt	MG
Komora pomp	600	600	400	010881568	600,00	1	Bw
	600	600	600	010881563	860,00	1	
	800	800	800	010881564	1450,00	1	
	1000	1000	800	010881567	1800,00	1	
	1000	1000	1000	010881565	2070,00	1	

Bez odpływu

Nazwa	szerokość nominalna [mm]	głębokość nominalna [mm]	wysokość nominalna [mm]	Indeks	kg/szt	paleta/szt	MG
Komora pomp	600	600	400	010881575	600,00	1	BW
	600	600	600	010881570	860,00	1	
	800	800	800	010881571	1450,00	1	
	1000	1000	800	010881574	1800,00	1	
	1000	1000	1000	010881572	2070,00	1	

PRZYKRYCIE DO KOMORY POMP

Z ocynkowanej blachy łezkowej z ramą. Nie jest gazoszczelna, Do obciążenia ruchem pieszych.

MEAVECTOR betonowa komora pomp, przykrycia komory

Nazwa	szerokość nominalna [mm]	głębokość nominalna [mm]	Indeks	kg/szt	paleta/szt	MG
Przykrycie do komory pomp	600	600	010881576	22,00	1	BW
	800	800	010881577	40,00	1	
	1000	1000	010881578	62,80	1	

MEALÜFT AIR




WAZNY OD 01.05.2023

MEALÜFT AIR

Pomieszczenia piwnic są wykorzystywane inaczej niż pomieszczenia mieszkalne, nie inaczej wentylowane. Nieogrzewana piwnica jest jednym z najtrudniejszych do przewietrzenia pomieszczeń w domu.

Sterowana wentylacja zapobiega nadmiernemu przedostawaniu się wilgotnego powietrza przez okno.



- > Oszczędność energii dzięki odpowiedniej wentylacji
- > Dobry klimat w pomieszczeniach dzięki regularnej wymianie powietrza
- > Bez zbędnego wprowadzania wilgoci
- > Nie wymagające działania użytkownika rozwiązanie wentylacyjne, oszczędza energię i

- > trwale zapewnia dobre powietrze w piwnicy
- > W nowym budynku już na samym początku unikamy problemów i uszkodzeń wywołanych wilgocią
- > W istocie można zamontować rozwiązanie wentylacyjne w piwnicy osiągając znaczną poprawę


MEALÜFT AIR



MEALÜFT AIR Wentylator ścienny



MEALÜFT AIR Akcesoria



MEALÜFT AIR HQ

MEALÜFT AIR WENTYLATOR ŚCIENNY

- > DN100 wentylator z odzyskiem ciepła
- > Wentylator rewersyjny z 4 poziomami regulacji
- > Wysoko efektywny silnik z nową technologią EC; (wydajność = 5/10/20 m³/h)
- > W pakiecie są następujące akcesoria: zamykana pokrywa wewnętrzna + mata filtracyjna
- > Podłączenie zasilania kablem 230V

Wentylacja piwniczna MEALÜFT AIR ścienna 33)

Nazwa	Indeks	kg/szt	paleta/szt	MG
Kompletny zestaw	016637960	2,50	1	LU
Przejście rury: okrągły kanał wykonany z KG2000 PP, średnica wewnętrzna 103 mm, z mufą wciskaną, długość 50 cm	016637975	2,00	1	LU
Rozbudowa AQUA, do wodoszczelnego montażu, od strony powietrza nawiewanego, powyżej poziomu ziemi, wysokość 1,5 metra	016637970	6,00	1	LU

MEALÜFT AIR HQ

- > Wentylator z 7 stopniami regulacji, w zależności od wilgotności
- > Wysoko efektywny silnik z nową technologią EC; (wydajność = 15-60 m³/h)
- > Cicha praca (poziom ciśnienia akustycznego 22-35 dB(A))
- > Klasa ochronności II, Stopień ochrony IPX5
- > Podłączenie zasilania kablem 230V
- > Konieczne jest zewnętrzne przłącze min. DN80, np. przez wiercenie koronką

Wentylacja piwniczna MEALÜFT AIR HR

Nazwa	Indeks	kg/szt	paleta/szt	MG
Wentylator piwniczny MEALUFT AIR HQ, zawiera sterowanie	016637958	5,00	1	LU

> **Wskazówka** Szczegółowe wyjaśnienie przypisów znajduje się na stronie 276 tego cennika.

MEALÜFT AIR



Wkład okienny z MEALÜFT AIR



Okno MEALON z wentylacją MEALÜFT AIR (widok z wewnątrz)



Okno MEALON z wentylacją MEALÜFT AIR (widok z zewnątrz)

WKŁADY OKIENNE Z MEALÜFT AIR

- > Do osadzenia w ramie MEALUXIT
- > Okno wentylacyjne z 2 stopniową regulacją zależną od wilgotności i regulowanym włącznikiem
- > Wysoko efektywny silnik z nową technologią EC
- > Podłączenie zasilania kablem 230V
- > Posiada zabezpieczenie przeciwiatrowe i siatkę przeciw insektom
- > Średnica wentylatora 150 mm; grubość skrzydła 70 mm; minimalne wymiary 1000 x 600 mm

Wentylacja piwniczna, wkład okienny z MEALÜFT AIR DIN L 2)

Nazwa	szerokość nominalna [mm]	wysokość nominalna [mm]	Konstrukcja	Indeks	kg/szt	paleta/szt	MG
Wkład okienny z wentylatorem MEALÜFT AIR	1000	600	Lewe	016837905	17,00	1	LU
	1000	800	Lewe	016837915	17,50	1	
	1000	1000	Lewe	016837925	18,00	1	

Wentylacja piwniczna, wkład okienny z MEALÜFT AIR DIN R 2)

Nazwa	szerokość nominalna [mm]	wysokość nominalna [mm]	Konstrukcja	Indeks	kg/szt	paleta/szt	MG
Wkład okienny z wentylatorem MEALÜFT AIR	1000	600	Prawe	016837900	17,00	1	LU
	1000	800	Prawe	016837910	17,50	1	
	1000	1000	Prawe	016837920	18,00	1	

OKNO TWORZYWOWE MEALON Z MEALÜFT AIR

- > Okno wentylacyjne z 2 stopniową regulacją zależną od wilgotności i regulowanym włącznikiem
- > Wysoko efektywny silnik z nową technologią EC
- > Podłączenie zasilania kablem 230V

Okno tworzywowe MEALON z wentylacją Lüftair DIN L 12) 34)

Nazwa	szerokość nominalna [mm]	wysokość nominalna [mm]	szerokość zewnętrzna rzeczywista [mm]	wysokość zewnętrzna rzeczywista [mm]	Konstrukcja	Indeks	kg/szt	paleta/szt	MG
Okno tworzywowe MEALON z wentylatorem MEALÜFT AIR	1000	600	990	590	Lewe	016837935	17,00	1	LU
	1000	800	990	790	Lewe	016837945	17,50	1	
	1000	1000	990	990	Lewe	016837955	18,00	1	

Wentylacja piwniczna, okno tworzywowe MEALON z wentylacją MEALÜFT AIR DIN R 12) 34)

Nazwa	szerokość nominalna [mm]	wysokość nominalna [mm]	szerokość zewnętrzna rzeczywista [mm]	wysokość zewnętrzna rzeczywista [mm]	Konstrukcja	Indeks	kg/szt	paleta/szt	MG
Okno tworzywowe MEALON z wentylatorem MEALÜFT AIR	1000	600	990	590	Prawe	016837930	17,00	1	LU
	1000	800	990	790	Prawe	016837940	17,50	1	
	1000	1000	990	990	Prawe	016837950	18,00	1	

> **Wskazówka** Szczegółowe wyjaśnienie przypisów znajduje się na stronie 276 tego cennika.

PRZEJŚCIA RUROWE MEADOC



WAŻNY OD 01.05.2023

MEADOC PRZEJŚCIA RUROWE

Z przejściem rurowym MEADOC, szczelne przejście przez elementy betonowe jest wykonywane szybko i bezpiecznie. Dzięki specjalnie opracowanemu profilowi uszczelki

pierścieniowej i materiałowi z syntetycznej gumy (EPDM), wszystko pozostaje szczelne także przy wysokim ciśnieniu wody.



- > Szczelne przejścia rurowe
- > Sprawdzona i opatentowana ochrona
- > Łatwe wbudowywanie

- > Większe bezpieczeństwo dzięki własnemu zgodnemu z DIN urządzeniu wtryskowemu
- > Testowane do 5 barów słupa wody

MEADOC PRZEJŚCIA RUROWE ELEMENTY PODŁOGOWE



Element podłogowy KG



Element podłogowy KG2000



Elementy podłogowe z kołnierzem foliowym Profil uszczelniający EPDM z folią PVC-B

MEADOC PRZEJŚCIA RUROWE ELEMENTY ŚCIENNE



Element ścienny KG w elemencie ściennym MEADOC KG



Element ścienny KG2000

ELEMENTY PODŁOGOWE

- > Element podłogowy z profilem EPDM Profil do zabetonowania
- > Przykładowe zastosowanie: przejście rur odpływowych przez posadzkę betonową

Element podłogowy KG

Nazwa	Konstrukcja	grubość ściany [mm]	Indeks	kg/szt	paleta/szt	MG
DN100	DN100	500	015011050	0,90	20	D0
DN125	DN125	500	015011250	1,10	12	
DN150	DN150	500	015011550	1,35	9	
DN200	DN200	500	015012050	2,25	5	
DN250	DN250	500	015012550	4,00	4	

Element podłogowy KG2000

Nazwa	Konstrukcja	grubość ściany [mm]	Indeks	kg/szt	paleta/szt	MG
DN100	DN100	500	015211050	1,20	20	D0
DN125	DN125	500	015211250	1,50	10	
DN150	DN150	500	015211550	2,40	8	
DN200	DN200	500	015212050	3,95	5	
DN250	DN250	500	015212550	5,95	3	

Elementy podłogowe z kołnierzem foliowym Profil uszczelniający EPDM z folią PVC-B (Ø 460 mm) i rurą KG (dostępny również z rurą KG2000) 35)

Nazwa	Konstrukcja	grubość ściany [mm]	Indeks	kg/szt	paleta/szt	MG
DN100	DN100	500	015041050	1,22	20	D0
DN125	DN125	500	015041250	1,30	20	
DN150	DN150	500	015041550	1,57	20	
DN200	DN200	500	015042050	2,80	20	

- > **Wskazówka** Szczegółowe wyjaśnienie przypisów znajduje się na stronie 276 tego cennika.

ELEMENTY ŚCIENNE

- > Element ścienny z profilem EPDM Profil i przyborami montażowymi, do zabetonowania
- > Gotowy do montażu jako podwójna mufa

Element ścienny KG w elemencie ściennym MEADOC KG, od wersji DN250 nie zawierają już przyborów montażowych. 35)

Nazwa	Konstrukcja	grubość ściany [mm]	Indeks	kg/szt	paleta/szt	MG
DN100	DN100	200	015021020	0,61	20	DO
DN100	DN100	240	015021024	0,65	20	
DN100	DN100	250	015021025	0,68	20	
DN100	DN100	300	015021030	0,78	20	
DN100	DN100	360	015021036	1,00	20	
DN100	DN100	365	015021037	1,05	20	
DN125	DN125	200	015021220	0,98	12	
DN125	DN125	240	015021224	1,07	12	
DN125	DN125	250	015021225	1,10	12	
DN125	DN125	300	015021230	1,15	12	
DN125	DN125	360	015021236	1,20	12	
DN125	DN125	365	015021237	1,25	12	
DN150	DN150	200	015021520	1,00	10	
DN150	DN150	240	015021524	1,75	10	
DN150	DN150	250	015021525	1,80	10	
DN150	DN150	300	015021530	1,85	10	
DN150	DN150	360	015021536	2,00	10	
DN150	DN150	365	015021537	2,05	10	
DN200	DN200	200	015022020	1,45	5	
DN200	DN200	240	015022024	2,70	5	
DN200	DN200	250	015022025	2,75	5	
DN200	DN200	300	015022030	2,99	5	
DN200	DN200	360	015022036	3,15	5	
DN200	DN200	365	015022037	3,25	5	
DN250	DN250	200	015022520	2,30	3	
DN250	DN250	240	015022524	2,65	3	
DN250	DN250	250	015022525	2,95	3	
DN250	DN250	300	015022530	3,40	3	
DN250	DN250	360	015022536	3,90	3	
DN250	DN250	365	015022537	3,90	3	

ELEMENTY ŚCIENNE

- > Element ścienny z profilem EPDM Profil i przyborami montażowymi, do zabetonowania
- > Gotowy do montażu jako podwójna mufa

Element ścienny KG2000 35)

Nazwa	Konstrukcja	grubość ściany [mm]	Indeks	kg/szt	paleta/szt	MG
DN100	DN100	200	015221020	0,80	16	DO
DN100	DN100	240	015221024	0,95	16	
DN100	DN100	250	015221025	0,97	16	
DN100	DN100	300	015221030	1,10	16	
DN100	DN100	360	015221036	1,30	16	
DN100	DN100	365	015221037	1,35	16	
DN125	DN125	200	015221220	1,20	12	
DN125	DN125	240	015221224	1,50	12	
DN125	DN125	250	015221225	1,60	12	
DN125	DN125	300	015221230	1,90	12	
DN125	DN125	360	015221236	2,15	12	
DN125	DN125	365	015221237	2,20	12	
DN150	DN150	200	015221520	1,90	6	
DN150	DN150	240	015221524	2,10	6	
DN150	DN150	250	015221525	2,20	6	
DN150	DN150	300	015221530	2,40	6	
DN150	DN150	360	015221536	2,95	6	
DN150	DN150	365	015221537	3,00	6	
DN200	DN200	200	015222020	2,00	5	
DN200	DN200	240	015222024	2,80	5	
DN200	DN200	250	015222025	2,90	5	
DN200	DN200	300	015222030	3,30	5	
DN200	DN200	360	015222036	4,90	5	
DN200	DN200	365	015222037	5,00	5	

MEADOC PRZEJŚCIA RUROWE AKCESORIA



Element podłogowy KG



Element podłogowy KG2000



Przejście rurowe MEADOC rura przejściowa KG



Mufa podwójna KG



Mufa podwójna KG2000



Odpiływ z zamknięciem zapachów



Odpiływ DN100 z blokadą przepływu zwrotnego z kolankiem 45°



Rura przejściowa-zestaw DN100



MULTIFIT uszczelka DN100, osobno

ELEMENTY PODŁOGOWE

Element podłogowy z profilem EPDM Profil do zabetonowania

Element podłogowy KG

Nazwa	Konstrukcja	kąt [stopnie]	Indeks	kg/szt	paleta/szt	MG
DN100	DN100	30	015031030	0,47	20	Do
DN100	DN100	45	015031045	0,50	20	
DN125	DN125	30	015031230	0,62	15	
DN125	DN125	45	015031245	0,65	15	
DN150	DN150	30	015031530	1,00	10	
DN150	DN150	45	015031545	1,10	10	
DN200 ²²⁾	DN200	30	015032030	1,75	5	
DN200 ²²⁾	DN200	45	015032045	1,85	5	

Element podłogowy KG2000

Nazwa	Konstrukcja	kąt [stopnie]	Indeks	kg/szt	paleta/szt	MG
DN100 ²²⁾	DN100	30	015231030	0,56	20	DO
DN100	DN100	45	015231045	0,57	20	
DN125	DN125	30	015231230	0,70	10	
DN125	DN125	45	015231245	0,73	10	
DN150	DN150	30	015231530	0,90	6	
DN150	DN150	45	015231545	0,90	6	
DN200	DN200	30	015232030	1,90	4	
DN200	DN200	45	015232045	1,95	4	

> **Wskazówka** Szczegółowe wyjaśnienie przypisów znajduje się na stronie 276 tego cennika.

MUFY PODWÓJNE

Podwójna mufa z profilem EPDM Profil do zabetonowania

Mufa podwójna KG

Nazwa	Konstrukcja	Indeks	kg/szt	paleta/szt	MG
DN100	DN100	015041000	0,35	20	DO
DN125	DN125	015041200	0,53	15	DO
DN150	DN150	015041500	0,85	10	DO
DN200	DN200	015042000	2,00	5	DO

RURY PRZEJŚCIOWE KG

Wodoszczelne przejście ściennie do przeprowadzenia przewodów zasilających

Przejście rurowe MEADOC rura przejściowa KG 35)

Nazwa	Konstrukcja	średnica wewnętrzna [mm]	grubość ściany [mm]	Indeks	kg/szt	paleta/szt	MG
DN100	DN100	106	200	015051020	0,50	20	DO
DN100	DN100	106	240	015051024	0,50	20	
DN100	DN100	106	250	015051025	0,50	20	
DN100	DN100	106	300	015051030	0,50	20	
DN100	DN100	106	360	015051036	0,50	20	
DN100	DN100	106	365	015051037	0,50	20	
DN125	DN125	119	200	015051220	0,50	12	
DN125	DN125	119	240	015051224	0,50	12	
DN125	DN125	119	250	015051225	0,50	12	
DN125	DN125	119	300	015051230	0,50	12	
DN125	DN125	119	360	015051236	0,50	12	
DN125	DN125	119	365	015051237	0,50	12	
DN150	DN150	152	200	015051520	0,50	10	
DN150	DN150	152	240	015051524	0,50	10	
DN150	DN150	152	250	015051525	0,50	10	
DN150	DN150	152	300	015051530	0,50	10	
DN150	DN150	152	360	015051536	0,50	10	
DN150	DN150	152	365	015051537	0,50	10	
DN200	DN200	189	200	015052020	0,50	5	
DN200	DN200	189	240	015052024	0,50	5	
DN200	DN200	189	250	015052025	0,50	5	
DN200	DN200	189	300	015052030	0,50	5	
DN200	DN200	189	360	015052036	0,50	5	
DN200	DN200	189	365	015052037	0,50	5	

> **Wskazówka** Szczegółowe wyjaśnienie przypisów znajduje się na stronie 276 tego cennika.

ELEMENTY PODŁOGOWE

Przejście rurowe MEADOC odpływ podłogowy

Nazwa	Indeks	kg/szt	paleta/szt	MG
Odpyływ z zamknięciem zapachów. Ochrona odpływu pionowego DN100 z tworzywa PP przed ciśnieniem wody za pomocą uszczelki obwodowej z HDPE, czarny ruszt w klasie K3 (300 kg) o wymiarach 150x150 mm, nie łączony śrubami, z wyjmowanym syfonem, uszczelką wargową i zabezpieczeniem na czas montażu, wysokość wody uszczelniającej 50mm, regulacja w zakresie 30-70 mm.	015061011	1,10	12	DD
Odpyływ DN100 z blokadą przepływu zwrotnego z kolankiem 45°. Ochrona odpływu z podwójną blokadą przepływu zwrotnego z tworzywa PP przed ciśnieniem wody za pomocą uszczelki obwodowej z HDPE, syfon i koszyk na zanieczyszczenia, czarny ruszt z tworzywa, szczelinowy w klasie K3 (300 kg) o wymiarach 188x188 mm, 2 dopływy DN50, 1 dopływ DN70, odpływ boczny DN100, wysokość zabudowy od 215 do 276 mm wysokość wody uszczelniającej 60mm, regulacja w zakresie 30-90 mm.	015061033	3,60	2	DD

WKŁADY USZCZELNIAJĄCE MULTIFIT

> Do przeprowadzania przez elementy betonowe rur gazowych, wodnych, kanalizacyjnych i kabli.

Przejście rurowe MEADOC wkład uszczelniający Multifit

Nazwa	grubość ściany [mm]	Indeks	kg/szt	paleta/szt	MG
Rura przejściowa-zestaw DN100, zawiera 1x MEADOC MULTIFIT uszczelka	250	015100050	1,20	20	DD
Rura przejściowa-zestaw DN100, zawiera 1x MEADOC MULTIFIT uszczelka	300	015100055	1,20	20	
Rura przejściowa-zestaw DN100, zawiera 2x MEADOC MULTIFIT uszczelka	250	015100060	1,95	20	
Rura przejściowa-zestaw DN100, zawiera 2x MEADOC MULTIFIT uszczelka	300	015100065	1,95	20	
MULTIFIT uszczelka DN100, osobno	-	015100070	0,75	20	

OBJAŚNIENIA TEKSTU WSKAZÓWEK

*Termin realizacji na zapytanie.

****Powierzchniowe malowanie części żeliwnych ma tylko tymczasową i kosmetyczną funkcję. Żeliwo jest poprzez swoją powierzchnię oksydację wywołaną wpływem środowiska (np. solami odladzającymi), praktycznie niewrażliwe. Powierzchniowe rdzewienie nie jest wadą produktu i odpowiada obowiązującym normom dotyczącym powierzchniowego zabezpieczenia produktów.

1)Zwiększenie izolacji akustycznej na zapytanie, grubość szklenia do 52 mm, opcjonalnie jeden względnie dwa kontakty nadzorujące otwarcie okna, dostępne wkłady ze szkłem ornamentowym. Pozostałe wykonania (np. z elektrycznym otwieraniem 230 V/ 24 V) i ceny otrzymacie Państwo na zapytanie. Termin dostawy każdorazowo na zapytanie.

2)Inne wielofunkcyjne wkłady okienne na zapytanie. Otwieranie elektryczne 230 V/ 24 V i czujniki dymu i temperatury, na zapytanie.

3)Specjalne grubości izolacji do 32 cm na zapytanie.

4)Dostępne są formaty specjalne 80 x 80 cm i 80 x 100 cm. Ceny i terminy dostaw na zapytanie. Specjalne grubości izolacji na zapytanie.

5)Specjalne grubości izolacji i towary sprzedawane na metry są dostępne na zamówienie.

6)Wykonania specjalne na zapytanie (w wersji np. RC2, izolowane akustycznie, odporne na zalania). Okna renowacyjne do ram z lat budowy 1979- 1991 (także w wersji wodoszczelnej) na zapytanie.

7)Możliwe do wykonania na ścianach o grubości do 46,5 cm. Wykonania specjalne na zapytanie.

8)Możliwe do wykonania na ścianach o grubości do 46,5 cm. Wykonania specjalne i inne szklenia na zapytanie.

9)Możliwe do wykonania na ścianach o grubości do 46,5 cm. Wykonania specjalne i inne szklenia (np. szklenie stałe) na zapytanie.

10)Specjalne grubości izolacji do 36 cm i towary sprzedawane na metry są dostępne na zapytanie.

11)Szklenie specjalne (grubość szklenia do 52 mm) na zapytanie. Okna o zwiększonej odporności na włamanie RC2 są na zapytanie.

Opcjonalnie z jednym lub dwoma kontaktami nadzorującymi otwarcie okna.

12)Wymiary specjalne na zapytanie (najmniejsza wielkość: szerokość 65 cm, wysokość 55 cm). Dostępne także wykonanie; MEALON Premium z 3 szybowym szkleniem.

13)Dostępne także z ;U_g = 1,1 W/m. Wykonanie na wymiar, specjalne szkło i inne wykonania specjalne na zapytanie

14)Profile do poszerzania ramy dla Premium rozwiernalno-uchylnych, grubość ramy 82 mm, są na zapytanie.

15)Części zamienne są do zamówienia online pod adresem; shop.mea-bausysteme.com;

16)Skrócone ruszty są dostępne na zamówienie. 30% dopłata do ceny odpowiedniego rusztu standardowego.

17)Do doświetlaczy (szer. x wys.) 150 x 100 cm, 150 x 150 cm, 200 x 100 cm i 200 x 150 cm obciążanych ruchem pieszym konieczne są 2 zestawy montażowe!

18)Możliwe są wymiary specjalne; do maksymalnej szerokości doświetlacza 200 cm, maksymalna wysokość użytkowa 40 cm (ilość maksymalna 1 sztuka).

19)Wymiary specjalne na zapytanie.

20)Skrócone ruszty są dostępne na zamówienie. Inne głębokości specjalne są na zapytanie. Ruszty przejezdne dla pojazdów ciężarowych: oferujemy ruszty do obciążeń kołowych 5 ton (50 kN, odpowiada SLW 30) i 10 ton (100 kN, odpowiada SLW 60), analogicznie ruszty o zwiększonej odporności na włamanie RC2 i RC3 są dostępne na zapytanie.

21)Skrócone ruszty są dostępne na zamówienie. Inne głębokości specjalne są na zapytanie. Ruszty przejezdne dla pojazdów osobowych: oprócz 2-częściowego rozwiązania standardowego ze wspornikiem przy ścianie, oferujemy Państwu, na zapytanie, wariant 1-częściowy do montażu na izolacji; Ruszty przejezdne dla pojazdów ciężarowych: oferujemy ruszty do obciążeń kołowych 5 ton (50 kN, odpowiada SLW 30) i 10 ton (100 kN, odpowiada SLW 60), analogicznie ruszty o zwiększonej odporności na włamanie RC2 i RC3 są dostępne na zapytanie.

22)Nakładki betonowe od 25 do 50 cm na zapytanie (z 5 cm skokiem).

23)Prosimy montować doświetlacze tak aby felc wewnętrzny był na górze z uwzględnieniem przy montażu dodatkowego miejsca na konstrukcję nośną rusztu.

24)Na zapytanie są możliwe inne wykonania.

25)AQUA PLUS 14 i 16 cm na zapytanie

26)AQUA PLUS 8, 10 i 12 cm na zapytanie

27)AQUA PLUS 14 i 16 cm na zapytanie

28)AQUA PLUS 8, 10 i 12 cm na zapytanie

29)AQUA PLUS 14 i 16 cm na zapytanie

30)AQUA PLUS 8, 10 i 12 cm na zapytanie

31)AQUA PLUS 14 i 16 cm na zapytanie

32)AQUA PLUS 8, 10 i 12 cm na zapytanie

33)Wymagana grubość ścianki min. 20 cm. Możliwość montażu w nowych budynkach za pomocą tulei MEADOC DN100, KG2000

Możliwość montażu w istniejących budynkach za pomocą wiercenia rdzeniowego i tulei DN100 KG2000.

34)Są możliwe szerokości specjalne (minimum 90 cm) i wysokości specjalne (minimum 55 cm).

35)Inne średnice i długości są na zapytanie.

40)Wymiary zewnętrzne: szerokość + 5 mm, wysokość + 20 mm

41)Wymagany klej montażowy MEABOND (indeks 016638894)

42)Wymagany klej montażowy MEABOND znajdziesz poniżej.

44)Na każdy element pośredni potrzebne są dwa kartusze kleju/masy uszczelniającej MEA AQUA.

45)Do nakładki jest wymagana rama wzmacniająca.

46)Nakładka PVC MEAFLEX patrzdział MEAMULTINORM AKCESORIA

47)Kraty o szerokości 200 cm są kratami dwuczęściowymi.

48)Korpusy doświetlaczy o wysokości 220 cm: Termin realizacji na zapytanie.

49)Kraty przejezdne dla samochodów osobowych: na każdy doświetlacz zamówić dwie kraty i dodatkowo; 1x wspornik i 3x kotwę o wysokiej wytrzymałości patrz dział MEAVECTOR AKCESORIA.

50)Do grubości izolacji 14 cm i 16 cm: Termin realizacji na zapytanie

52)Otwieranie elektryczne 230 V/ 24 V na zapytanie.

54)Wykonania specjalne, na zapytanie.

SZCZEGÓŁOWE WYSZUKANIA

PRODUKT	STRONA
---------	--------

MEALUXIT Ramy ościeżnicowe	15
MEATHERMO AQUA	35
MEATHERMO AQUA PLUS	41
MEALON	48
MEALIT	59

PRODUKT	STRONA
---------	--------

MEAFIX PRO i MEAFIX Montażowa płyta izolacyjna dla doświetlaczy kompozytowych	65
MEAFIX Montażowa płyta izolacyjna dla doświetlaczy betonowych	79

PRODUKT	STRONA
---------	--------

MEAMAX	97
MEAMULTINORM 3 w 1	105
MEAMULTINORM	113
MEACAPE, MEACOVER i MEATOP	119
Szacht wentylacyjny	123

PRODUKT	STRONA
---------	--------

MEAVECTOR	133
MEAVECTOR AQUA	181
MEAVECTOR AQUA PLUS	199

PRODUKT	STRONA
---------	--------

MEALÜFT AIR	261
MEADOC	267



Medium	Kompozyt			
	Beton			
	Polimerbeton			
	Temperatura w °C			
Aceton	RT	-	-	-
Kwas akumulatorowy (kwas siarkowy)	RT	+	-	+
Kwas mrówkowy 10%	RT	+	-	+
Amoniak 5%, roztwór wodny	RT	-	+	-
Amoniak 25%, roztwór wodny	RT	-	+	-
Sól amonowa, roztwór wodny	RT	+	-	+
Sok jabłkowy, roztwór wodny	RT	+	+	+
Kwas jabłkowy	30	+	-	+
Sól baru, roztwór wodny	RT	+	+	+
Benzyna	RT	+	-	+
Benzol	RT	+	-	+
Kwas bursztynowy, roztwór wodny	RT	+	-	+
Piwo	RT	+	-	+
Krew	RT	+	-	+
Kwas borowy	RT	+	-	+
Płyn hamulcowy	RT	+	-	+
Bromek	RT	-	-	-
Butanol	RT	+	-	+
Kwas masłowy	RT	+	-	+
Kwas masłowy	40	-	-	-
Octan butylu	40	-	-	-
Sole wapnia, roztwór wodny	RT	+	-	+
Wodorotlenek wapnia	RT	-	-	-
Chlor, stan lotny, wilgotny	RT	-	+	-
Wapno bielące, roztwór wodny	RT	-	-	-
Woda chlorowana	RT	-	+	-
Kwas chlorowy 10%	RT	+	-	+
Cykloheksan	RT	+	-	+
Olej napędowy	RT	+	-	+
Paliwa do silników odrzutowych	RT	+	-	+
Sole żelaza	RT	+	+	+
Wywoływacz	RT	-	-	-
Żywice epoksydowe	RT	+	-	+
Ropa naftowa	RT	+	-	+
Gleby kwaśne lub alkaliczne	RT	+	+	+
Kwas octowy 10%	RT	+	-	-
Kwas octowy 10%	60	-	-	-
Etanol	RT	-	+	-
Etylobenzen	RT	+	-	+
Kwasy tłuszczowe	40	+	-	+
Tran	RT	+	-	+
Utrwalacz	RT	+	-	+
Formaldehyd, roztwór wodny	RT	+	+	+
Soki owocowe	RT	+	+	+
Gliceryna	RT	+	-	+
Glikol	RT	+	-	+
Mocznik, roztwór wodny	RT	+	-	+
Olej opałowy	RT	+	-	+
Kwasy huminowe	RT	+	-	+
Alkohol izopropylowy	RT	+	-	+
Potaż 2,5%	RT	-	+	-
Nadmanganian potasu	60	-	+	-

+ = odporny - = nieodporny RT = temperatura pokojowa (25 °C)

> **Wskazówka** W przypadku odchylenia podanej temperatury, koncentracji i czystości wymienionych mediów wymagane jest doradztwo techniczne w siedzibie głównej MEA Polska! Kompozyt z włókna szklanego jest odporny na krótkotrwałe działanie kwasów nieorganicznych i splekających wodą.

Medium	Kompozyt			
	Beton			
	Polimerbeton			
	Temperatura w °C			
Sole potasowe, roztwór wodny	RT	+	+	+
Kwas fluorokrzemowy	20	-	-	-
Kwas węglowy, roztwór wodny	RT	+	-	+
Sole miedzi, roztwór wodny	RT	+	-	+
Olej lniany	RT	+	-	+
Sole magnezu, roztwór wodny	RT	+	+	+
Kwas maleinowy, roztwór wodny	RT	+	-	+
Sole manganu, roztwór wodny	RT	+	-	+
Margaryna	RT	+	+	+
Olej maszynowy	RT	+	+	+
Woda morska	RT	+	-	+
Woda morska	60	-	-	-
Mleko	RT	+	-	+
Kwas mlekowy, roztwór wodny	RT	+	-	+
Olej mineralny	RT	+	-	+
Woda mineralna	RT	+	-	+
Wodorotlenek sodu 40%	40	-	+	-
Sole sodu, roztwór wodny	RT	+	+	+
Detergenty	RT	+	-	+
Octan	RT	+	-	+
Octan	60	-	-	-
Kwas szczawiowy, roztwór wodny	RT	+	+	+
Kwas szczawiowy, roztwór wodny	60	-	+	-
Kwas oleinowy	RT	+	+	+
Olej parafinowy	RT	+	+	+
Kwas nadchlorowy	RT	-	-	-
Eter naftowy	RT	+	+	+
Nafta	RT	+	+	+
Kwas fosforowy 10%	RT	+	-	+
Kwas fosforowy 10%	60	-	-	-
Kwas fosforowy 50%	40	-	-	-
Olej rycynowy	RT	+	+	+
Ropa naftowa (rohol)	RT	+	+	+
Kwas salicylowy, roztwór wodny	RT	+	-	+
Kwas azotowy 10 %	40	-	-	-
Sól Säur 20 %	40	-	-	-
Smary	RT	+	+	+
Kwas siarkowy 30 %	RT	+	-	-
Olej silikonowy	RT	+	+	+
Tetra chloroetylen	RT	+	+	+
Tetra chlorometan	RT	-	+	-
Kwas tioglikolowy	RT	-	-	-
Tri chloroetylen	RT	-	+	-
Detergent komercyjny 5%	RT	+	+	+
Woda destylowana	RT	+	+	+
Woda destylowana	60	-	+	-
Wino	RT	+	+	+
Sole cynku, roztwór wodny	RT	+	-	+
Sole cyny, roztwór wodny	RT	+	-	+
Kwas cytrynowy, roztwór wodny	RT	+	-	+
Kwas cytrynowy, roztwór wodny	60	-	-	-
Cukier	RT	+	+	+

Polimerbeton = MEA-Polimerbeton z żywicą poliestrową jako materiałem wiążącym.

OGÓLNE WARUNKI HANDLOWE

DEFINICJE:

<u>Warunki:</u>	niniejsze Ogólne Warunki Handlowe (OWH)
<u>Sprzedawca:</u>	MEA Polska Sp. z o.o., NIP 5272139482, KRS 0000012792 (wpisana do rejestru przedsiębiorców przez Sąd Rejonowy dla m. st. Warszawy w Warszawie XIV Wydział Gospodarczy Krajowego Rejestru Sądowego) zwany dalej „Sprzedawcą”
<u>Klient:</u>	każda strona umowy ze Sprzedawcą
<u>Umowa:</u>	każda umowa zawarta z klientem

1 Zakres obowiązywania

- 1.1. Niniejsze Ogólne Warunki Handlowe (OWH) obowiązują do wszystkich umów zawieranych między Sprzedawcą a Klientem, chyba, że Strony ustalą pisemnie odmienne warunki.
- 1.2. Postanowienia OWH nie obowiązują jeżeli są sprzeczne z obowiązującym prawem.
- 1.3. Złożenie zamówienia stanowi jednocześnie akceptację OWH.

2 Zawarcie umowy

- 2.1. Dane zawarte w folderach i cennikach mają jedynie charakter informacji handlowej, są sporządzone zgodnie z bieżącą wiedzą i najlepszą wolą, jednak nie stanowią oferty w rozumieniu art. 66 § 1 kodeksu cywilnego.
- 2.2. Umowę uważa się za zawartą w momencie potwierdzenia przyjęcia zamówienia do realizacji.

3 Rozliczenie transakcji

- 3.1. Podstawą rozliczenia są faktycznie dostarczone materiały i usługi.
- 3.2. Rozliczenie następuje w oparciu o ceny netto zawarte na ofercie handlowej do których zostanie doliczony aktualnie obowiązujący podatek VAT.
- 3.3. Zmiana przez Klienta ilości towaru lub usług w stosunku do realizowanej oferty może spowodować zmianę cen jednostkowych.
- 3.4. Z chwilą wydania przez Sprzedawcę Klientowi towarów lub usług, na Klienta przechodzą ryzyka związane z towarem lub usługą.

4 Dostawa

- 4.1. Sprzedawca dołoży wszelkich starań aby dotrzymać uzgodnionych terminów.
- 4.2. Dostawa na wskazane w zamówieniu miejsce nie obejmuje rozładunku. Klient bezzwłocznie po dotarciu materiału na miejsce przeprowadzi rozładunek przy pomocy własnych sił i środków.
- 4.3. Towary mogą być dostarczane na paletach transportowych wielokrotnego stosowania lub mogą być wyposażone w zawieszki transportowe. W przypadku ich użycia Klient, po uprzednim powiadomieniu, może zostać obciążony ich kosztami.

4.4. Jeżeli dostawa objętych Umową towarów zostanie opóźniona (z przyczyn innych niż uznane w niniejszych OWH za spowodowane siłą wyższą lub za zwinione przez Klienta) ponad 21 dni w stosunku do uzgodnionego w Umowie terminu dostawy, Klientowi przysługuje ustawowe prawo odstąpienia od umowy w odniesieniu do całości lub części towarów, których dostawa uległa opóźnieniu z powyższych przyczyn. Odstąpienie następuje w drodze pisemnego zawiadomienia z uprzednim wyznaczeniem dodatkowego 14 dniowego terminu. W powyższym zakresie Klientowi nie przysługuje prawo dochodzenia roszczeń odszkodowawczych z tytułu opóźnienia w dostawie.

4.5. Jeżeli opóźnienie w realizacji dostawy nastąpi wskutek okoliczności zwinionych przez Klienta, Sprzedawcy przysługiwać będzie prawo oddania towarów objętych dostawą na przechowanie, na koszt i ryzyko Klienta. W takim przypadku Sprzedawca niezwłocznie wezwie Klienta do odbioru towarów oraz pokrycia kosztów ich przechowania. W przypadku niewywiązania się przez Klienta z obowiązku wynikającego z wezwania, Sprzedawca ma prawo odstąpić od Umowy oraz dochodzić od Klienta roszczeń odszkodowawczych.

5 Płatność

- 5.1. Faktury wystawione przez Sprzedawcę za dostarczony towar lub usługę należy uregulować w terminie na niej wskazanym.
- 5.2. Podstawą wystawienia faktury jest podpisany przez Klienta lub osobę przez niego upoważnioną, protokół dostawy towaru lub usługi.
- 5.3. Zastrzeżenia oraz ewentualne wady nie zwalniają Klienta z obowiązku płatności.
- 5.4. W przypadku częściowych dostaw towarów lub usług będą one fakturowane na bieżąco niezależnie od końcowego terminu zakończenia dostaw lub usług. Płatności będą zaliczane na poczet najstarszych niezapłaconych faktur oraz świadczeń ubocznych.
- 5.5. Niedokonanie przez Klienta płatności w wymaganym terminie, daje Sprzedawcy prawo do: - naliczenia odsetek za opóźnienie w transakcjach handlowych w wysokości ustawowej; - zawieszenia dostaw towarów lub wykonania usług do czasu uregulowania zaległości płatniczych; - ustawowego odstąpienia od umowy.
- 5.6. Klientowi nie przysługuje żadne odszkodowanie za wstrzymanie dostaw, w sytuacji gdy wyłącznym powodem wstrzymania, jest brak płatności z jego strony.

6 Własność towarów

- 6.1. Towar pozostaje własnością Sprzedawcy do momentu uiszczenia całkowitej należności przez Klienta.
- 6.2. Do chwili zapłaty całkowitej należności, jest niedopuszczalne ustanawianie na towarze praw osób trzecich.
- 6.3. W przypadku opóźnienia w płatności powyżej 30 dni lub

wszczęcia postępowania upadłościowego w stosunku do Klienta, Sprzedawca ma prawo do odebrania i zwrotnego transportu towaru na koszt Klienta.

7 Jakość towarów, reklamacje

- 7.1. Sprzedający zapewnia, że dostarczany towar lub usługa odpowiada standardom i normom przewidzianym w odrębnych przepisach oraz, że towar będzie wolny od wad fizycznych i prawnych.
- 7.2. Dostrzeżone przy rozładunku uszkodzenia przesyłki z towarem należy natychmiast zgłosić przedstawicielowi przewoźnika. Klient ma obowiązek sprawdzenia pod względem ilościowym i jakościowym dostarczony materiał lub usługi, a dostrzeżone wady zgłosić Sprzedawcy pisemnie w nieprzekraczalnym terminie 3 dni od ich stwierdzenia. W przypadku potwierdzenia przez Sprzedawcę wady towaru, Klient ma do wyboru: wymianę lub dostarczenie towaru wolnego od wad, naprawę wyrobu, zaproponowanie opustu. Zgłoszenie wady nie upoważnia do wstrzymania płatności.
- 7.3. Klient w przypadku stwierdzenia wad nie może pozwolić na montaż tych wyrobów.
- 7.4. Uprawnienia Klienta z tytułu rękojmi wygasają, gdy:- nie przestrzega instrukcji montażu i zabudowy; - nie przestrzega zaleceń dotyczących użytkowania;- dokonuje nieautoryzowanych przeróbek lub modyfikacji wyrobów.
- 7.5. Sprzedawca nie odpowiada za szkody będące następstwem wad. Klient może zażądać od Sprzedawcy odszkodowania, jeżeli ten dopuścił się rażącego niedbalstwa lub działań umyślnie. Wysokość odszkodowania nie może przekroczyć wartości materiału lub dostawy.

8 Postanowienia końcowe

- 8.1. Żadna ze Stron nie ponosi odpowiedzialności za szkody poniesione przez drugą Stronę będące następstwem działania siły wyższej, pod warunkiem, że okoliczność ta została należycie udokumentowana.
- 8.2. Spory wynikające z realizacji tej umowy będą rozstrzygane w sądzie powszechnym właściwym dla siedziby Sprzedawcy.
- 8.3. Obowiązującym prawem jest prawo polskie.
- 8.4. W sprawach nie ujętych OWH mają zastosowanie odpowiednie przepisy kodeksu cywilnego.
- 8.5. Sprzedawca zastrzega sobie prawo do wprowadzania zmian w OWH.
- 8.6. Powyższe Ogólne Warunki Handlowe obowiązują od dnia 01.01.2019 r.

Wersja 1.0

Państwa partner handlowy



BUILDING SUCCESS

MEA Polska Sp. z o.o. ■ ul. W.Rzymowskiego 31 ■ PL-02-697 Warszawa
tel. 22 71 77 111 ■ www.mea-group.com/pl