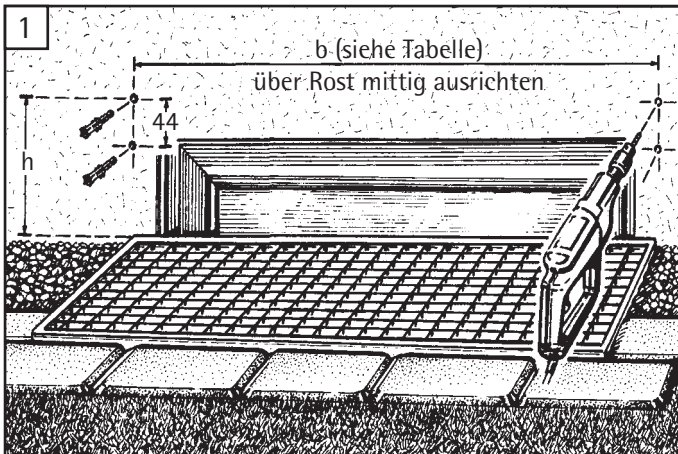


Lichtschachtabdeckung Einbauanleitung



Achtung:


Befestigungswinkel und Zubehör in der seitlichen Lasche der Verpackung!




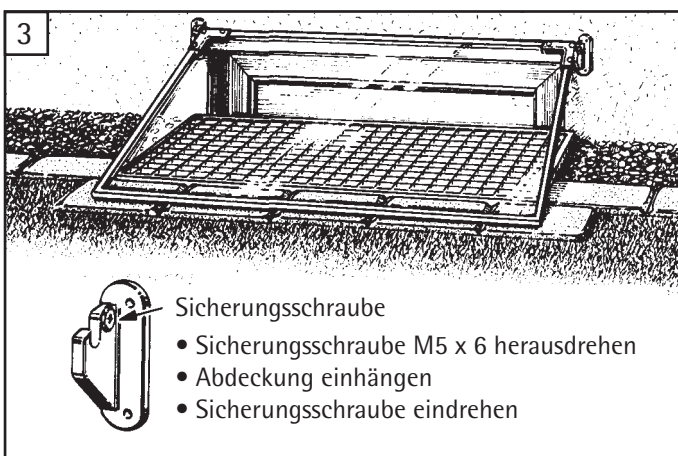
- Bohrungen für Befestigungswinkel anzeichnen
- Bohren \varnothing 6 mm
- Dübel F6 einstecken

Lichtschacht-Abdeckung		Achsmaß Bohrung
passend für Rost Nennmaß (cm)	Standard-Außenmaß Abdeckung (cm)	b (cm)
80 x 40	97,5 x 54	102,3
100 x 40	117,5 x 54	122,3
100 x 60-70	117,5 x 76	122,3
125 x 40	142,5 x 54	147,3
125 x 60-70	142,5 x 76	147,3

Lichtschacht-Abdeckungen in Sondermaßen auf Anfrage



Befestigungswinkel anschrauben
(Schrauben \varnothing 4 x 40 mm)



Zum Reinigen hochklappen